



# Tapion vuositilastot Tapios årsstatistik

2010





**TAPION VUOSITILASTOT 2010**

Tapio on koonnut yksityismetsätalouden tilastoja tähän julkaisuun.

Tiedot siihen on saatu pääasiassa metsäkeskuksilta, metsänhoitoyhdistyksiltä ja Metsäntutkimuslaitokselta. Julkaisua saa vapaasti kopioida mainitsemalla tietolähteen.

Tapion vuositilastot on saatavissa myös internetissä: [www.metsavastaa.net/yksityismetsatalouden\\_tilastot](http://www.metsavastaa.net/yksityismetsatalouden_tilastot) (www.metsavastaa.net > Metsän- ja luonnonhoito > Yksityismetsätalouden tilastot)

**TAPIOS ÅRSSTATISTIK 2010**

Tapio har i denna publikation samlat statistik över privatskogsbruket. Vi har erhållit data främst av skogscentralerna, skogsvårdsföreningarna och Skogsforskningsinstitutet. Om källan anges får man fritt kopiera informationen i publikationen.

Tapios årsstatistik finns även på webben: [www.metsavastaa.net/yksityismetsatalouden\\_tilastot](http://www.metsavastaa.net/yksityismetsatalouden_tilastot) (www.skogsreflexen.net > Statistik)

**SISÄLLYS/INNEHÅLL**

1-2

**Yhteenveto kymmeneltä vuodelta/Sammandrag över tio år, Kuvio/Figur**

1.	Suomen metsien kokonaiskasvu ja -poistuma omistajaryhmittäin 2001–2010 <i>Total tillväxt och total avgång 2001– 2010 per skogsägargrupp</i>	3
2.	Yksityismetsien hakkuutavoite ja hakkuut 2001–2010 <i>Avverkningsmål och avverkning i privatskogarna 2001–2010</i>	4
3a.	Yksityismetsien tukkien kantohinnat kalenterivuosittain v. 2010 rahanarvolla <i>Rotpriser på timmer i privatskogarna per kalenderår omvandlat till 2010 penningvärde</i>	5
3b.	Yksityismetsien kuitupuun kantohinnat kalenterivuosittain v. 2010 rahanarvolla <i>Rotpriser på massaved i privatskogarna per kalenderår omvandlat till 2010 penningvärde</i>	6
4.	Yksityismetsien metsäsuunnittelu 2001–2010 <i>Skogsbruksplanering i privatskogarna 2001– 2010</i>	7
5.	Yksityismetsien metsänviljely 2001–2010 <i>Skogsodling i privatskogarna 2001–2010</i>	8
6.	Yksityismetsien taimikonhoito ja nuoren metsän kunnostus 2001–2010 <i>Plantskogskötsel och iståndsättning av ungskog i privatskogarna 2001–2010</i>	9
7.	Yksityismetsien kunnostusojitus ja metsänlannoitus 2001–2010 <i>Iståndsättningsdikning och skogsgödsling i privatskogarna 2001–2010</i>	10
8.	Metsäautoteiden rakentaminen yksityismetsissä 2001–2010 <i>Byggnade av skogsbilvägar i privatskogarna 2001–2010</i>	11

**Vuositilasto/Årsstatistik**

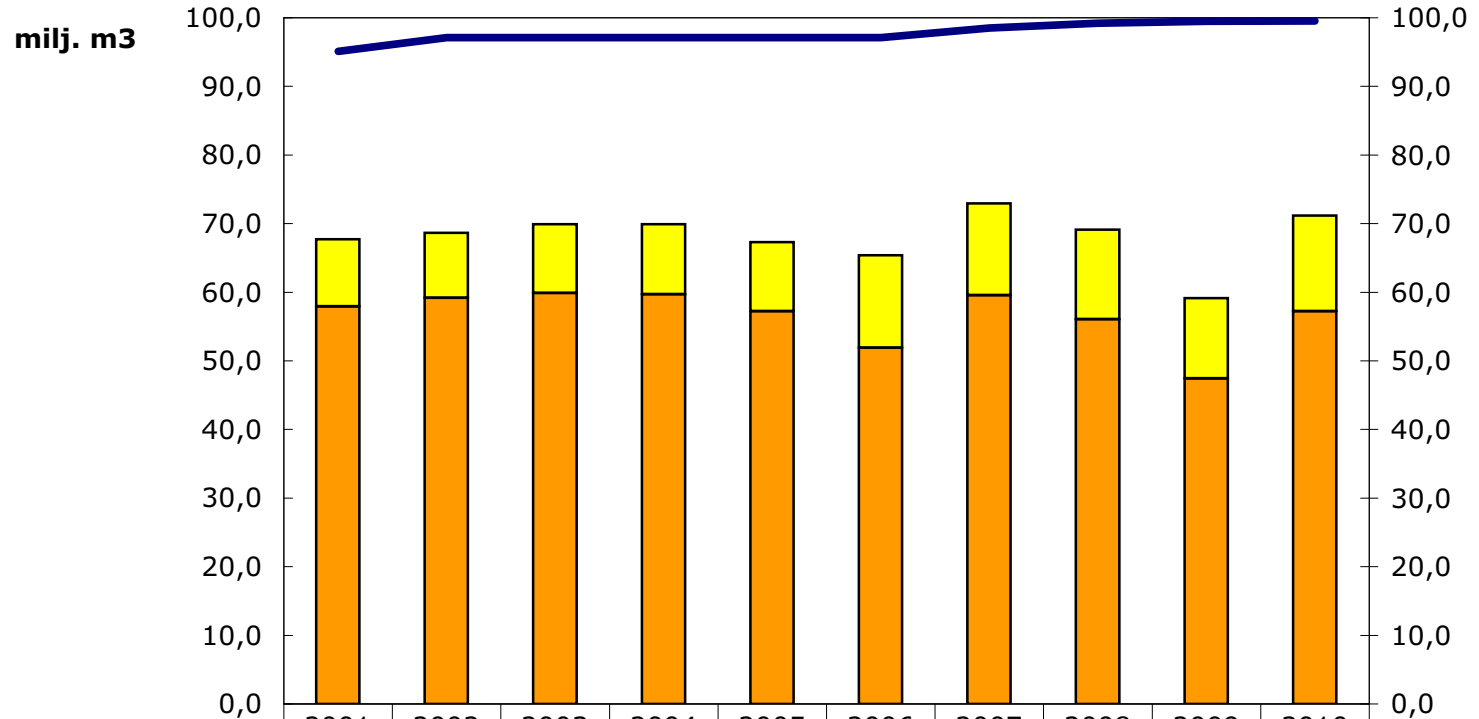
1.	Yksityismetsät, metsälöt, metsänhoitoyhdistykset 2010 <i>Privatskogar, skogsbruksfastigheter och skogsvårdsföreningar 2010</i>	12
2.	Metsävaratiedon keruu, metsäsuunnittelu ja metsänarvioinnit 2010 <i>Insamling av skogsdata, skogsbruksplanering och värderingar 2010</i>	13
2.1	Yksityismetsien arvokkaat elinympäristöt 2010 loppuun mennessä. <i>Skogslagens viktiga livsmiljöer i slutet av år 2010. Privatskogar</i>	14
3.	Yksityismetsien hakkuutavat ja hakkuukertymät vuonna 2010 <i>Avverkningsmetoder och avverkningsuttag i privata skogar år 2010</i>	15
3.1	Markkinahakkuut, kotitarvehakkuut ja kokonaispoistuma yksityismetsissä 2010, 1000 m <sup>3</sup> <i>Marknadsavverknningar, avverkning till husbehov och total avgång i privatskogarna 2010 1000 m<sup>3</sup></i>	16
3.2	Yksityismetsien keskimääräiset kanto- ja hankintahinnat sekä kantorahatulot 2010 <i>Genomsnittliga rotpriser och anskaffningspriser i privatskogarna samt rotprisintäkter 2010</i>	17
3.3.	Hakkuutavat ja hakkuukertymät, kaikki omistajaryhmät yhteensä 2010 <i>Avverkningsmetoder och avverkningsuttag, alla ägargrupper totalt år 2010</i>	18
3.4.	Luonnonhoidon laatu hakkuissa ja metsänuudistamisessa 2010 (yksityismetsät) <i>Naturvårdens kvalitet vid avverknningar och skogsförnyelse 2010 (privatskogar)</i>	19
4.	Metsänhoito- ja metsänparannustyöt kaikkiaan yksityismetsissä 2010 <i>Skogsskötsel och grundförbättringsarbeten totalt i privatskogarna 2010</i>	20
4.1.	Arvio metsänomistajien kokonaan omatoimisista metsänhoitotöistä 2010 <i>Uppskattning av skogsvårdsarbeten som skogsägarna utförde helt på eget initiativ i privatskogar 2010</i>	21

4.2.	Valtion tukemat metsänhoitotyöt yksityismetsissä 2010 <i>Skogsvårdsarbeten i privatskogar 2010 vilka stöds av staten</i>	22
4.3.	Kestävän metsätalouden rahoituslain ympäristötuki 2010 <i>Miljöstöd enligt lagen om finansiering av hållbart skogsbruk</i>	23
4.4.	Kestävän metsätalouden rahoituslain metsäluonnonhoitohankkeet 2010 <i>Projekt för vård av skogsnaturen enligt lagen om finansiering av hållbart skogsbruk</i>	24
5.	Metsäojitus ja metsäteiden rakentaminen 2010 (Metsäkeskusten toimesta valmistuneet työt) <i>Skogsdikning och byggande av skogsväg 2010 (Arbeten genomförda av skogscentralen)</i>	25
6.	Metsälain valvonta 2010. Kaikki omistajaryhmät/ <i>Tillsyn av skogslagen år 2010. Alla ägargrupper</i>	26–27
6.1.	Metsänkäyttöilmoitusten ja hakkuiden otantatarkastus, kaikki omistajaryhmät v. 2010 <i>Sampelgranskning av anmälan om användning av skog och avverkningar, alla ägargrupper 2010</i>	28
6.2.	Taimikon perustamisilmoitusten tarkastus, kaikki omistajaryhmät 2010 <i>Sampelgranskning av anmälan om anläggande av plantbestånd, alla ägargrupper 2010</i>	29
6.3	Kestävän metsätalouden rahoituslain valvonta 2010 <i>Övervakning av lagen om finansiering av hållbart skogsbruk, år 2010</i>	30
7.	Metsänomistajien neuvonta ja tiedotus 2010/ <i>Rådgivning och information till skogsägare</i>	31
8.	Henkilöstö vuonna 2010/ <i>Personalen år 2010</i>	32
9.	Metsäkeskusten ja Metsätalouden kehittämiskeskus Tapion tuloslaskelmat 1.1.–31.12.2010, <i>Skogscentralernas och Skogsbrukets utvecklingscentral Tapios resultaträkningar 1.1–31.12.2010</i>	33
10.	Metsäkeskusten ja Metsätalouden kehittämiskeskus Tapion taseet 31.12.2010, <i>Skogscentralernas och Skogsbrukets utvecklingscentral Tapios balansräkningar 31.12.2010</i>	34
11.	Metsänhoitoyhdistysten tuloslaskelmat 1.1.-31.12.2010 <i>Skogsvårdsföreningarnas resultaträkningar 1.1.- 31.12.2010</i>	35
12.	Metsänhoitoyhdistysten taseet 31.12.2010/ <i>Skogsvårdsföreningarnas balansräkningar 31.12.2010</i>	36

#### **Kartat/Kartor**

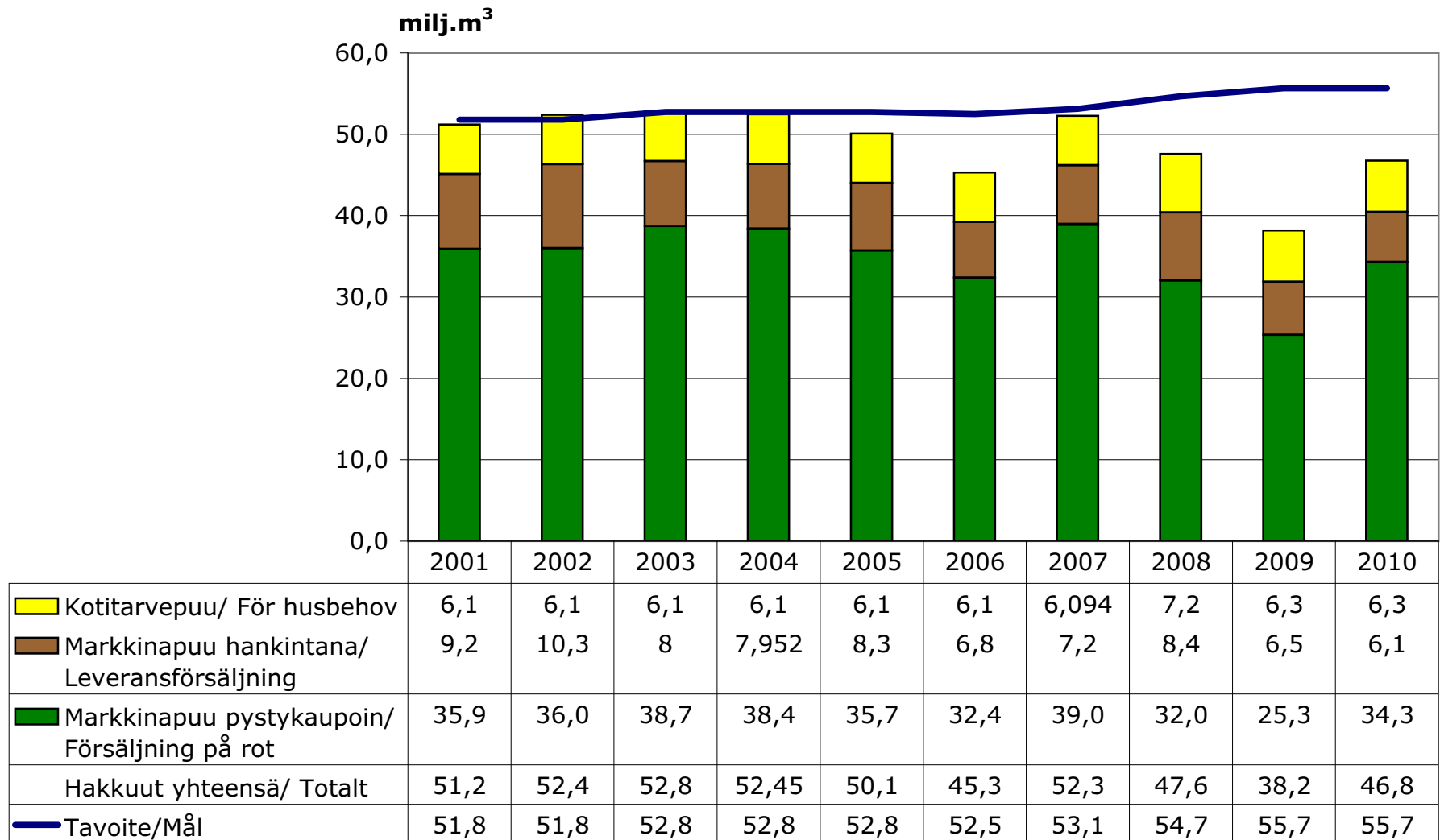
1.	Metsäkeskukset kuntarajoin/ <i>Skogscentralerna och kommungränserna</i>	37
2.	Metsänomistajien liitot ja metsänhoitoyhdistykset/ <i>Skogsägarförbund och skogsvårdsföreningar</i>	38
3.	Kasvatushakkuut, kaikki omistajaryhmät/ <i>Beståndsvårdande avverkningar, alla ägargrupper</i>	39
4.	Uudistushakkuut, kaikki omistajaryhmät/ <i>Förnyelseavverkningar, alla ägargrupper</i>	40
5.	Kokonaishakkuualat, kaikki omistajaryhmät/ <i>Avverkningar totalt, alla ägargrupper</i>	41
6.	Hakkuukertymät, kaikki omistajaryhmät/ <i>Avverkningsuttag, alla ägargrupper</i>	42
7.	Metsänviljely, kaikki omistajaryhmät/ <i>Skogsodling, alla ägargrupper</i>	43
8.	Taimikonhoito, kaikki omistajaryhmät/ <i>Plantskogsvård, alla ägargrupper</i>	44
9.	Kunnostusojitus, kaikki omistajaryhmät/ <i>Iståndsättningsdikning, alla ägargrupper</i>	45
10.	Metsäautotiet, kaikki omistajaryhmät/ <i>Skogsbilvägar, alla ägargrupper</i>	46
11.	Metsäsuunnittelu yksityismetsissä/ <i>Skogsbruksplanering, privatskogar</i>	47
12.	Hakkuukertymät, yksityismetsät/ <i>Avverkningsuttag, i privata skogar</i>	48
13.	Juurikäävän torjunta, yksityismetsät/ <i>Bekämpning av rotticka, i privata skogar</i>	49
14.	Taimikonhoito, yksityismetsät, Kemeratyöt, <i>Plantskogsvård i privata skogar med stöd av finansieringslagen</i>	50
15.	Taimikonhoito ja nuoren metsän kunnostus, yksityismetsät, Kemeratyöt <i>Plantskogsvård och iståndsättning av ungskog i privata skogar med stöd av finansieringslagen</i>	51
16.	Energiapuun korjuu, yksityismetsät, Kemeratyöt, <i>Drivning av energivirke i privata skogar med stöd av finansieringslagen</i>	52
17.	Kunnostusojitus, yksityismetsät, Kemeratyöt, <i>Iståndsättningsdikning i privata skogar med stöd av finansieringslagen</i>	53
18.	Metsäautoteiden rakentaminen ja perusparannus, yksityismetsät, Kemeratyöt, <i>Byggande och grundförbättring av vägar i privata skogar med stöd av finansieringslagen</i>	54

**Kuvio 1. Suomen metsien kokonaiskasvu ja -poistuma omistajaryhmittäin 2001-2010**  
**Figur 1. Total tillväxt och total avgång 2001-2010 per skogsägargrupp**

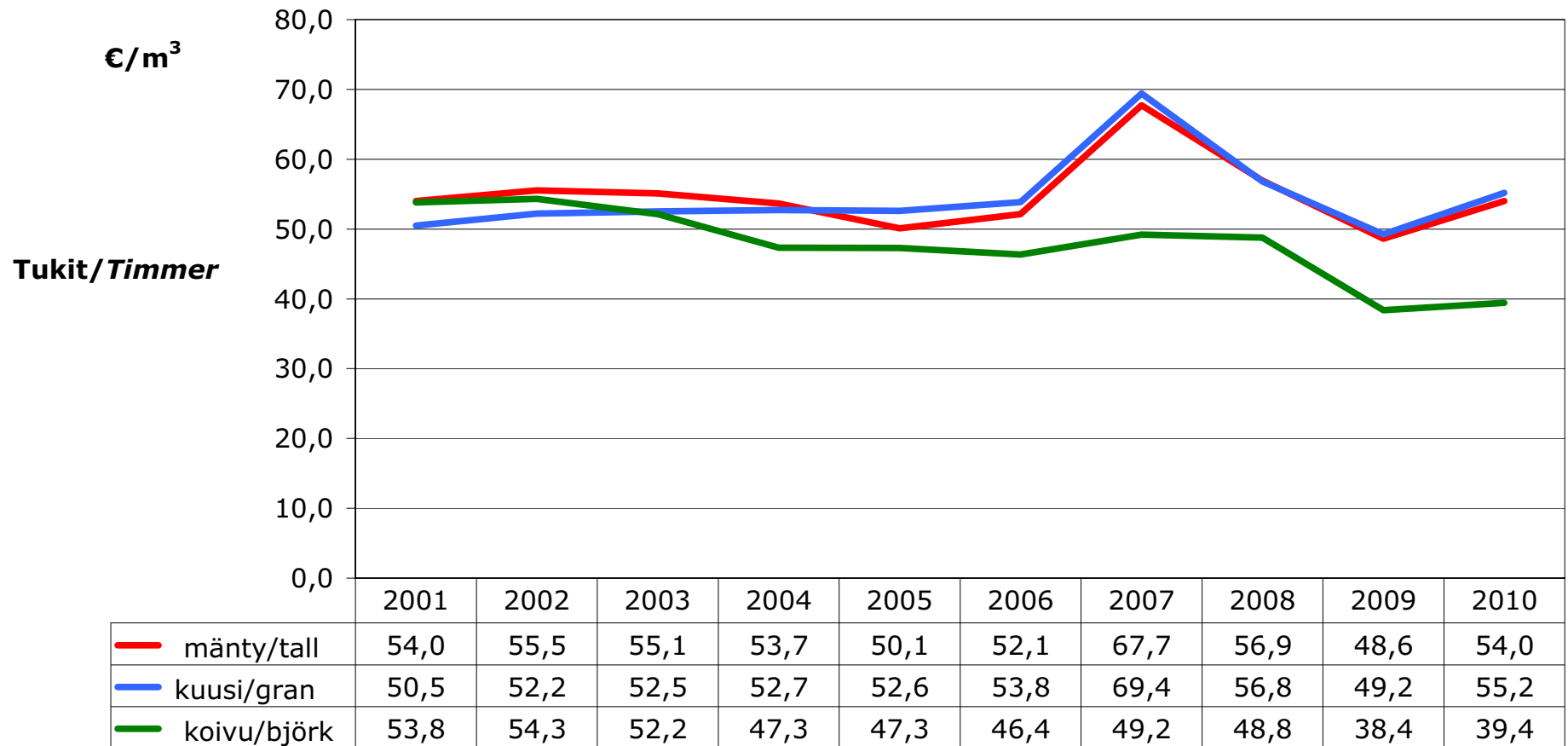


	2001	2002	2003	2004	2005	2006	2007	2008	2009	2010
Yhtiöt ja valtio/Skogsindustrin och staten	9,8	9,5	10,0	10,2	10,1	13,5	13,4	13,1	11,7	13,9
Yksityiset/Privata	57,9	59,2	59,9	59,7	57,2	51,9	59,5	56,1	47,4	57,2
Poistuma yhteensä/Totala avgången	67,7	68,7	69,9	69,9	67,3	65,4	72,9	69,1	59,2	71,2
Kasvun keskitaso/Medeltillväxt	95,1	97,1	97,1	97,1	97,1	97,1	98,5	99,2	99,5	99,5

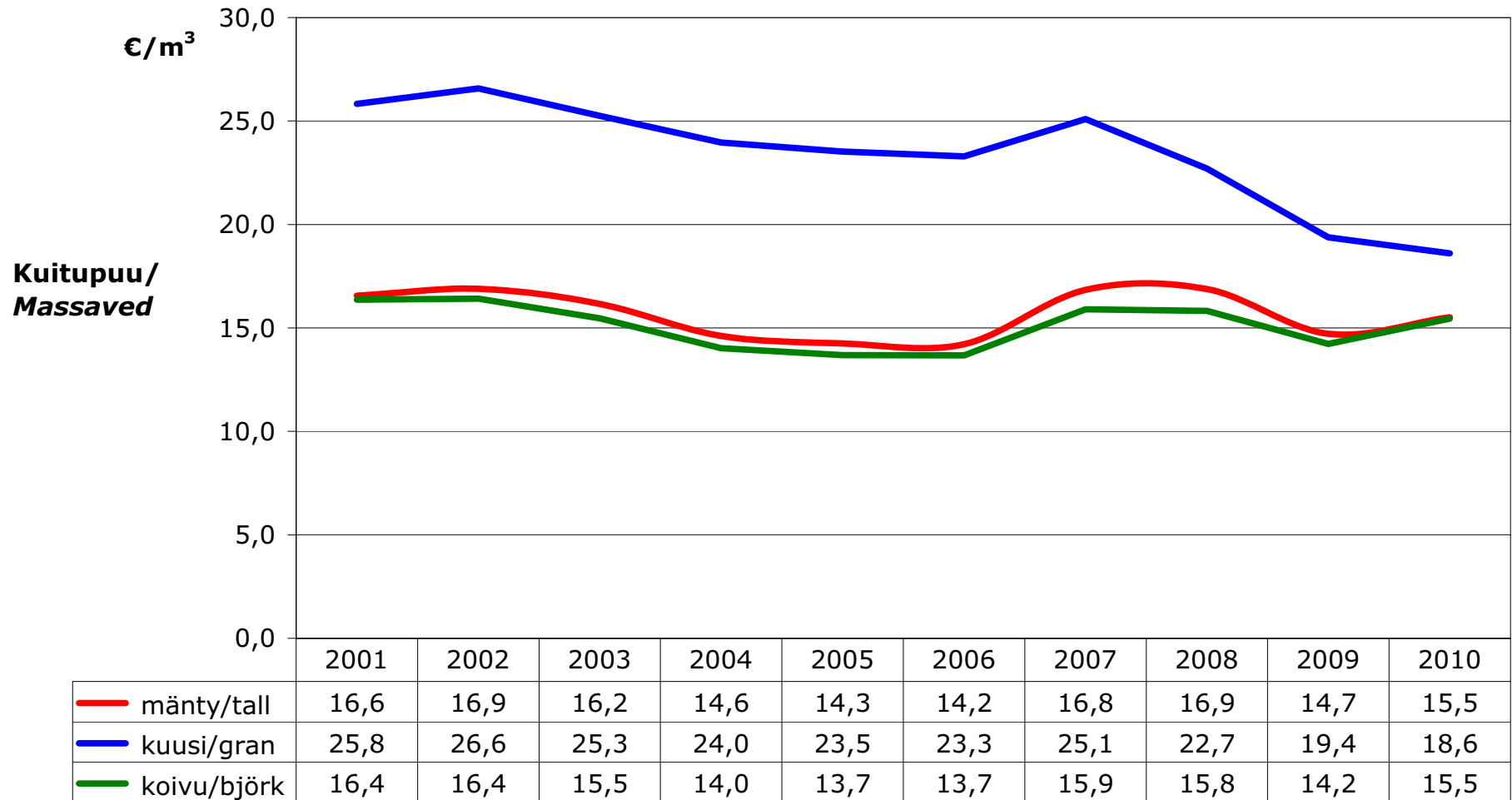
**Kuvio 2. Yksityismetsien hakkuutavoite ja hakkuut 2001-2010**  
**Figur 2. Avverkningsmål och avverkningar i privatskogarna 2001-2010**



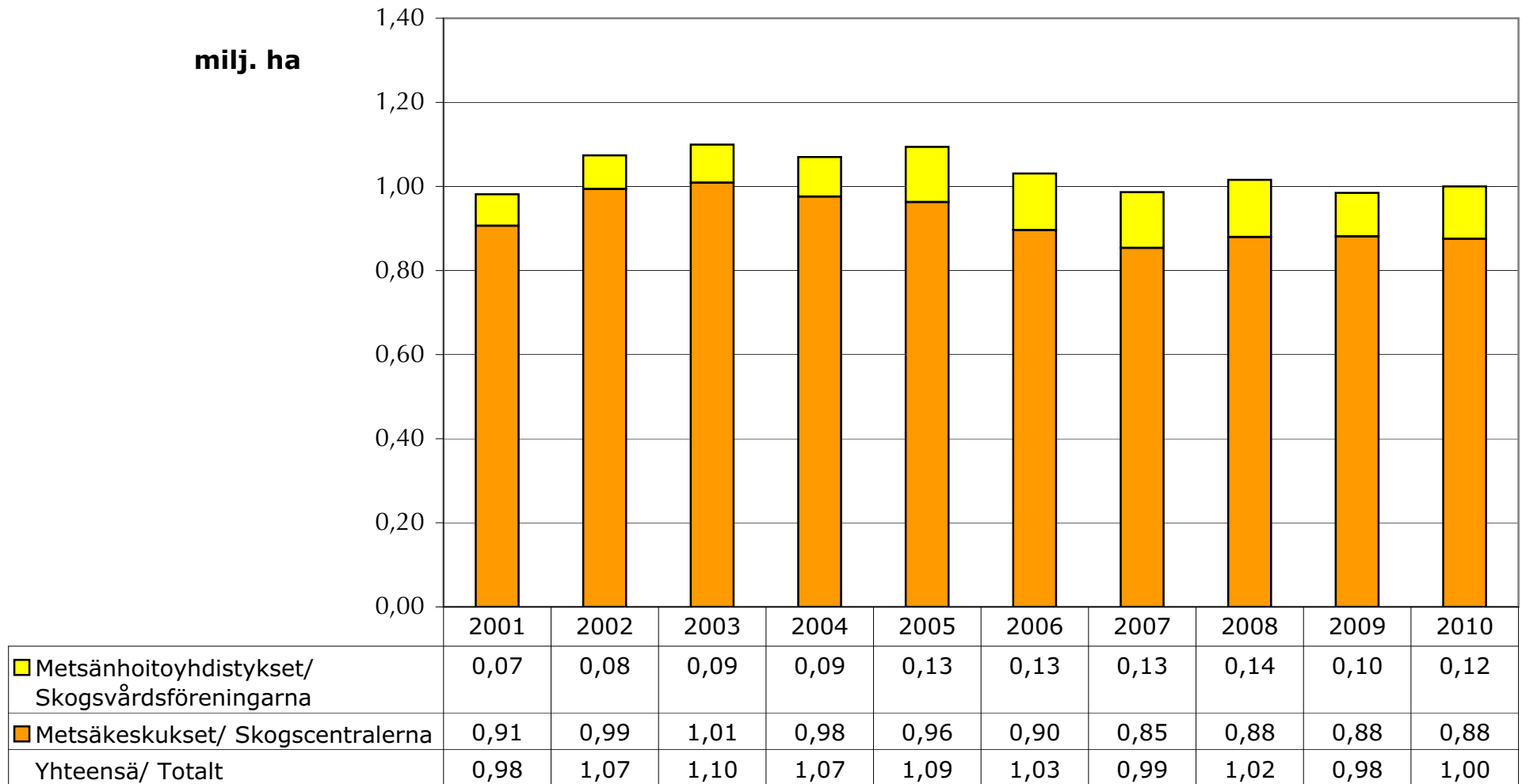
**Kuvio 3a. Yksityismetsien kantohinnat kalenterivuositain v. 2010 rahanarvolla**  
**Figur 3a. Rotpriser i privatskogarna per kalenderår omvandlat till 2010 penningvärde**  
 (Tukkuhintaaindeksi yhteensä/ Partiprisindex totalt 1949=100)



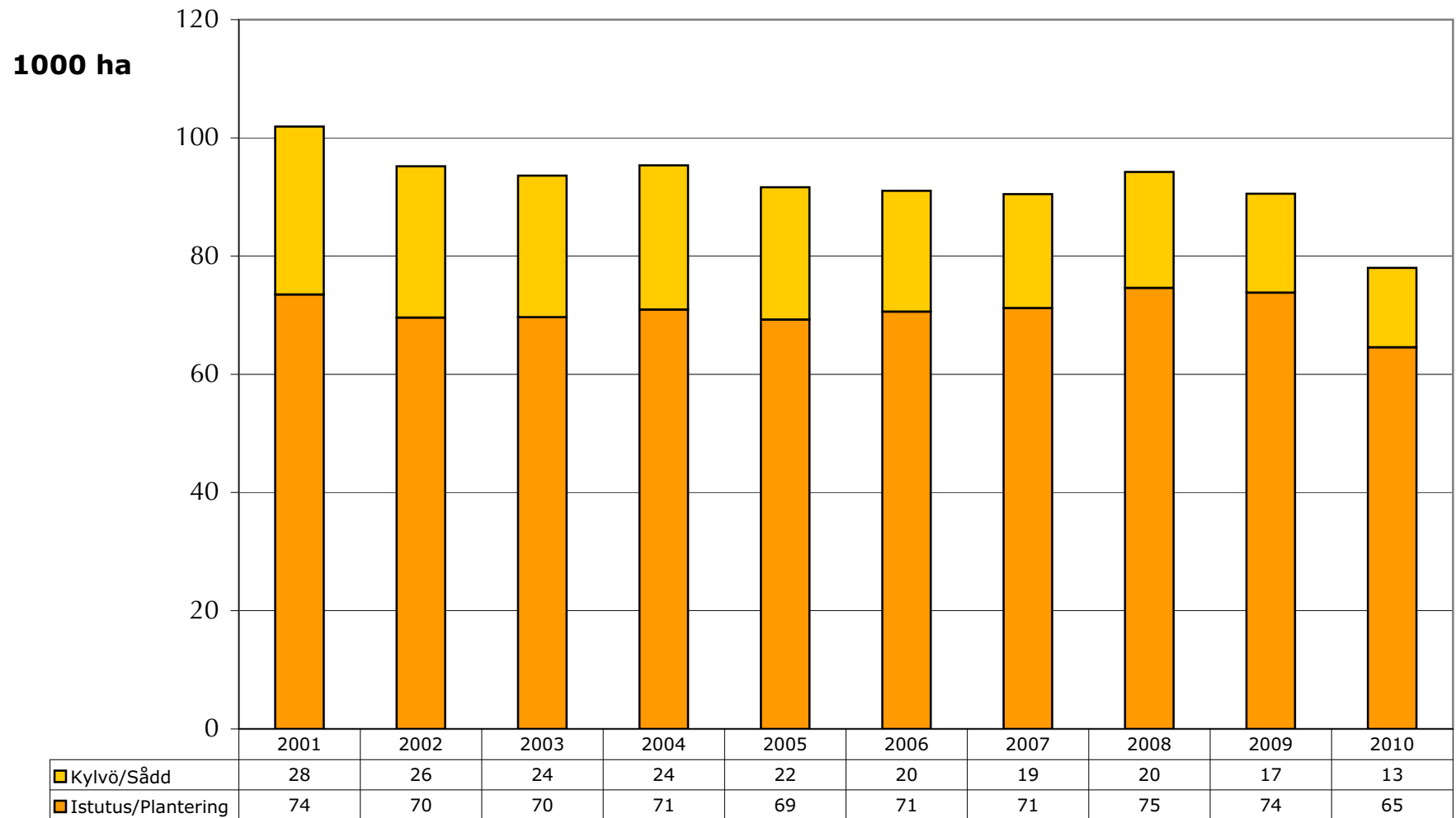
**Kuvio 3b. Yksityismetsien kantohinnat kalenterivuositain v. 2010 rahanarvolla.**  
**Figur 3b. Rotpriser i privatskogarna per kalenderår omvandlat till 2010 penningvärde.**  
 (Tukkuhintaaindeksi yhteensä/ Partiprisindex totalt 1949=100)



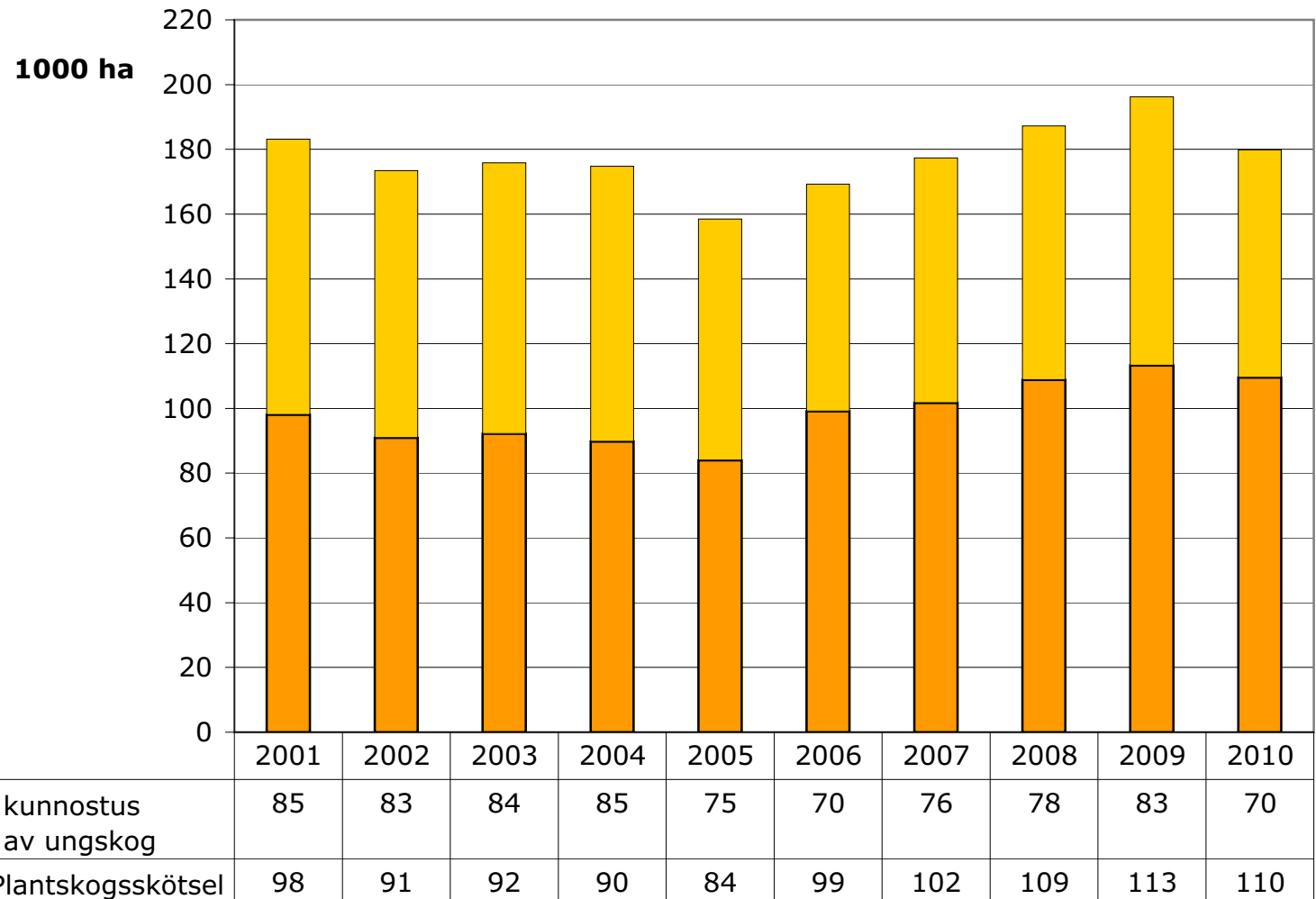
**Kuvio 4. Yksityismetsien metsäsuunnittelu 2001-2010**  
**Figur 3. Skogsbruksplanering i privatskogarna 2001-2010**



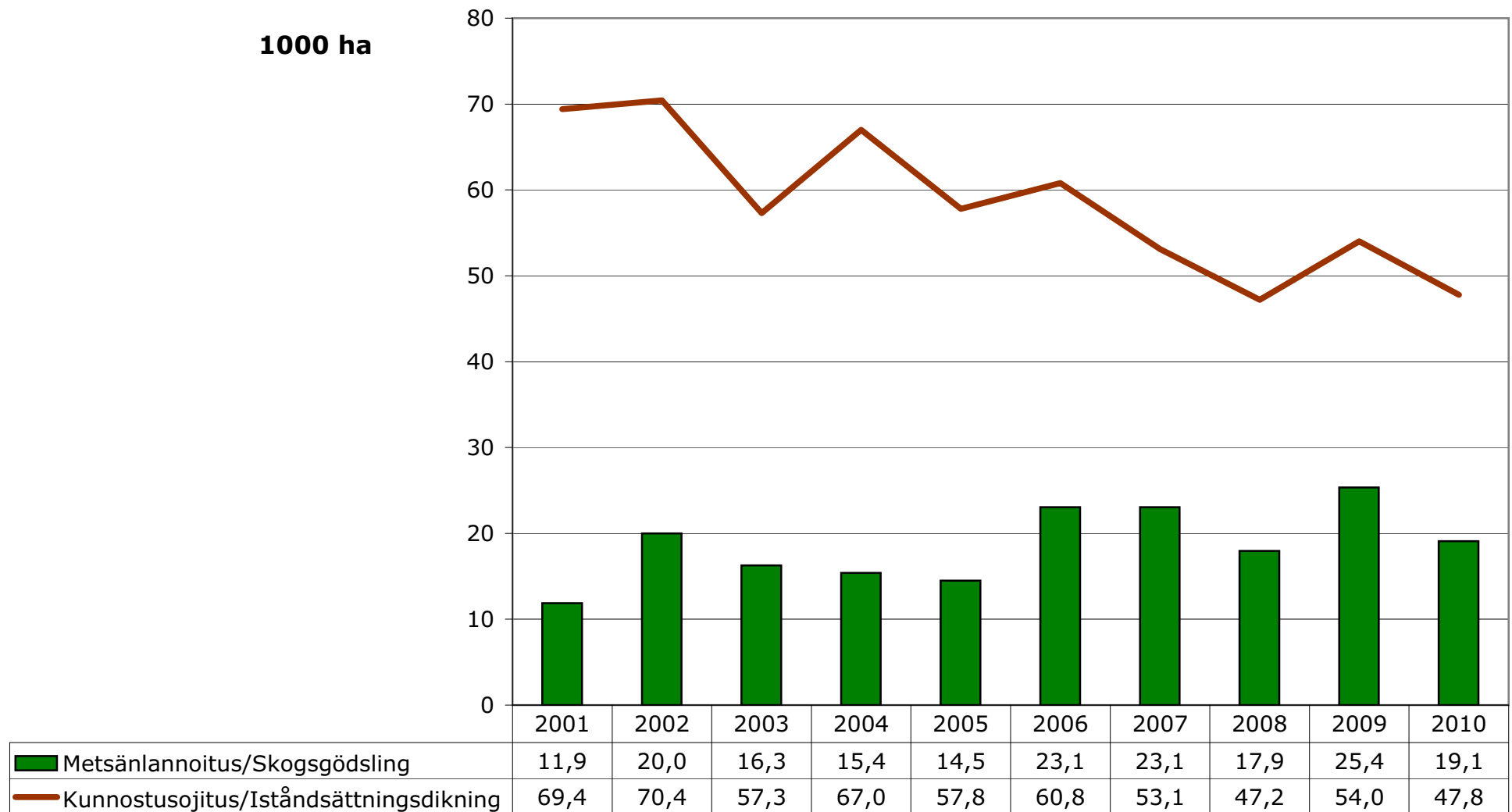
**Kuvio 5. Yksityismetsien metsänviljely 2001-2010**  
**Figur 5. Skogsodling i privatskogarna 2001-2010**



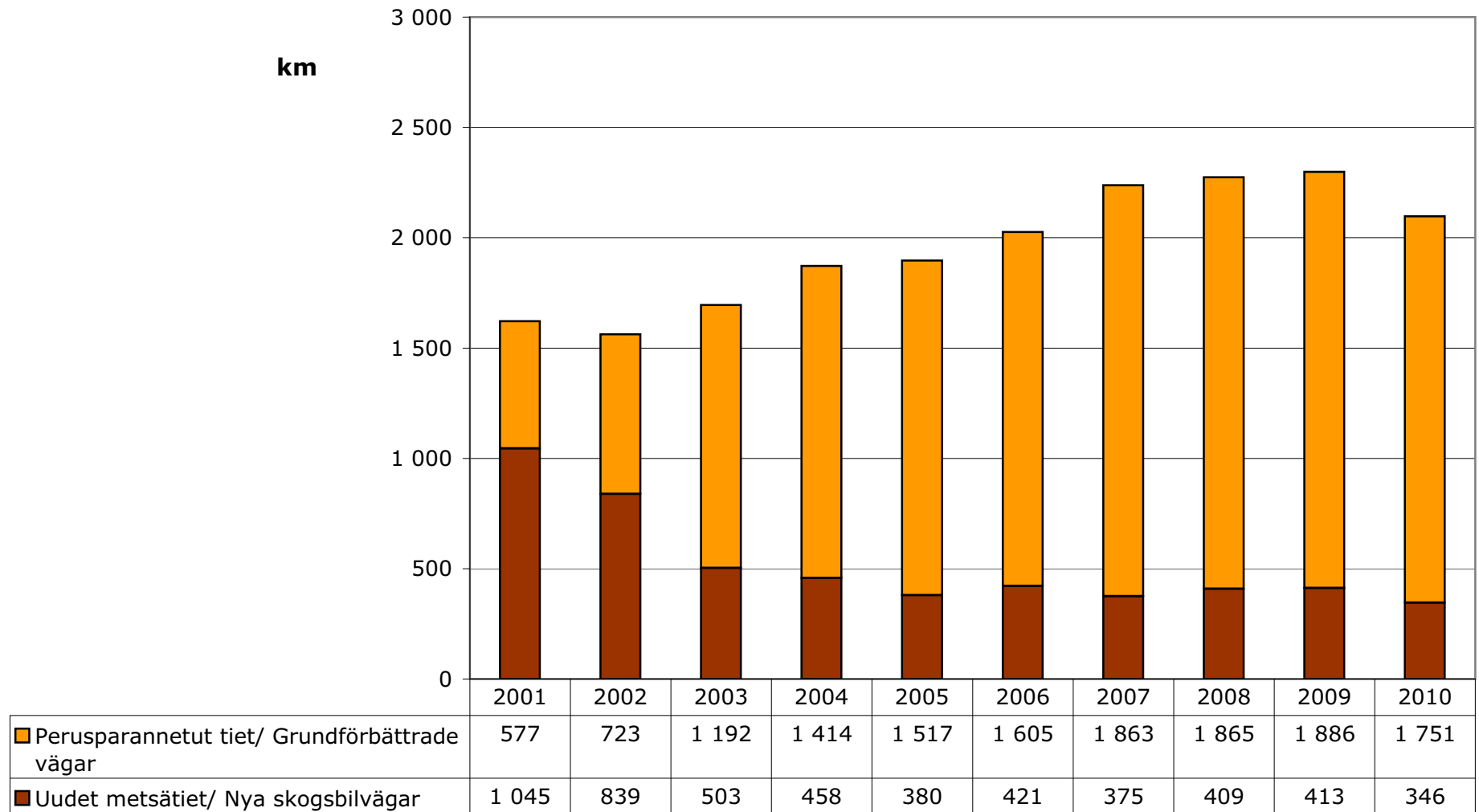
**Kuvio 6. Yksityismetsien taimikonhoito ja nuoren metsän kunnostus 2001-2010**  
**Figur 6. Plantskogsskötsel och iståndsättning av ungskog i privatskogarna 2001-2010**



**Kuvio 7. Yksityismetsien kunnostusojitus ja metsänlannoitus 2001-2010**  
**Figur 7. Iståndsåttningdikning och skogsgödsling i privata skogarna 2001-2010**



**Kuvio 8. Metsäteiden rakentaminen yksityismetsissä 2001-2010**  
**Figur 8. Byggande av skogsvägar i privatskogarna 2001-2010**



		Ra	L-S	H-U	Ka-S	Pi	E-S	E-P	K-S	P-S	P-K	Ka	P-P	La	Yht./Tot.	2 009	%	
		<b>METSÄTALOUSMAATA *</b>				<b>SKOGSBRUKSMARK *</b>												
<b>Metsämaa</b>	<b>Skogsmark</b>	<b>1000 ha</b>	<b>745</b>	<b>886</b>	<b>798</b>	<b>658</b>	<b>680</b>	<b>973</b>	<b>1 186</b>	<b>1 005</b>	<b>1 038</b>	<b>862</b>	<b>774</b>	<b>1 705</b>	<b>1 846</b>	<b>13 156</b>	<b>13 128</b>	<b>0</b>
<b>Kitumaa</b>	<b>Tvinmark</b>	"	<b>79</b>	<b>53</b>	<b>11</b>	<b>10</b>	<b>12</b>	<b>12</b>	<b>74</b>	<b>16</b>	<b>17</b>	<b>17</b>	<b>46</b>	<b>200</b>	<b>507</b>	<b>1 055</b>	<b>1 063</b>	<b>-1</b>
<b>Joutumaa</b>	<b>Impediment</b>	"	<b>40</b>	<b>25</b>	<b>19</b>	<b>10</b>	<b>10</b>	<b>12</b>	<b>49</b>	<b>10</b>	<b>12</b>	<b>18</b>	<b>47</b>	<b>178</b>	<b>323</b>	<b>754</b>	<b>764</b>	<b>-1</b>
<b>Yhteensä</b>	<b>Totalt</b>	"	<b>864</b>	<b>964</b>	<b>829</b>	<b>678</b>	<b>702</b>	<b>997</b>	<b>1 309</b>	<b>1 032</b>	<b>1 068</b>	<b>896</b>	<b>867</b>	<b>2 084</b>	<b>2 677</b>	<b>14 966</b>	<b>14 956</b>	<b>0</b>
		<b>PUUSTO metsämaalla</b>				<b>TRÄDBESTÅND (på skogsmark)</b>												
<b>Yhteensä</b>	<b>Totalt</b>	milj.m3	102	128	129	94	104	141	125	130	132	100	61	146	100	<b>1 491</b>	<b>1 483</b>	<b>1</b>
<b>Keskimäärin</b>	<b>Medeltal</b>	m3/ha	136	144	161	145	142	143	106	125	124	120	79	85	59	<b>113</b>	<b>113</b>	<b>0</b>
<b>Keskikasvu/v</b>	<b>Medeltillväxt/år</b>	m3/ha	5,9	6,1	7,4	6,6	6,3	7,2	4,8	6,3	4,9	6,0	3,3	4,1	1,7	<b>5,0</b>	<b>5,0</b>	<b>0</b>
<b>Alueelliset metsäohjelmat 2006 -10</b>	<b>Skogsbrukets reg. målprogram</b>	<b>HAKKUUKERTYMÄTAVOITE/v</b>	<b>ml. kotitarvehakkuut PLANERAT UTTAG/ år inkl.husbehovsavverknningar (AMO 2006 - 2010)</b>															
<b>Kertymätavoite</b>	<b>Planerat uttag</b>	m3/ha	3,5	5,5	6,3	6,0	4,1	5,8	3,4	5,8	5,1	5,5	2,5	2,1	1,4	<b>4,2</b>	<b>4,2</b>	<b>0</b>
"	"	milj.m3	3,370	4,850	5,300	4,880	3,840	5,700	4,000	5,100	5,300	4,700	1,900	4,350	2,360	<b>55,650</b>	<b>55,7</b>	<b>0</b>
		<b>METSÄLÖT 1.1.2009</b>				Verohallitus		<b>SKOGSBRUKSFÄSTIGHETER</b>						1.1.2009		Skattestyrelsen		
<b>YKSITYISMETSÄT PRIVATA</b>																		
<b>* Metsänhoito-</b>	<b>Erlägger</b>	kpl/st	23 821	30 381	23 521	21 097	21 468	23 226	33 790	23 469	25 417	21 283	11 521	29 165	19 414	<b>307 573</b>	<b>309 941</b>	<b>-1</b>
<b>* maksullisia</b>	<b>sv-avgift</b>	ha	593 917	710 592	662 889	561 764	581 338	779 819	891 676	812 191	861 871	701 320	543 363	1 233 917	1 370 301	<b>10 304 958</b>	<b>10 391 105</b>	<b>-1</b>
<b>* Maksusta va-</b>	<b>Befriats</b>	kpl/st	96	148	499	381	496	1 049	163	1 071	744	497	407	216	82	<b>5 849</b>	<b>5 411</b>	<b>8</b>
<b>* pautettuja</b>	<b>från sv-avgift</b>	ha	20 413	19 498	79 947	27 116	47 746	84 185	13 410	88 532	60 641	56 728	47 199	30 317	35 223	<b>610 955</b>	<b>573 993</b>	<b>6</b>
<b>* Ei maksua</b>	<b>Ingen avgift p.g.a.</b>	kpl/st	11 346	14 426	9 896	7 129	7 656	5 905	12 400	6 770	6 904	7 467	4 820	16 232	14 241	<b>125 192</b>	<b>125 348</b>	<b>0</b>
<b>* tilan koon takia</b>	<b>fastighetens storlek</b>	ha	21 107	26 600	18 275	14 113	14 818	13 061	22 143	13 223	13 463	13 858	14 849	49 468	67 213	<b>302 191</b>	<b>303 232</b>	<b>0</b>
<b>* Metsälöitä yht</b>	<b>S.b. fastigheter totalt</b>	<b>kpl/st</b>	<b>35 263</b>	<b>44 955</b>	<b>33 916</b>	<b>28 607</b>	<b>29 620</b>	<b>30 180</b>	<b>46 353</b>	<b>31 310</b>	<b>33 065</b>	<b>29 247</b>	<b>16 748</b>	<b>45 613</b>	<b>33 737</b>	<b>438 614</b>	<b>440 700</b>	<b>0</b>
<b>* Keskikoko</b>	<b>Medelareal</b>																	
<b>- metsämaata</b>	<b>- skogsmark</b>	ha	<b>21</b>	<b>20</b>	<b>24</b>	<b>23</b>	<b>23</b>	<b>32</b>	<b>26</b>	<b>32</b>	<b>31</b>	<b>29</b>	<b>46</b>	<b>37</b>	<b>55</b>	<b>30</b>	<b>30</b>	<b>1</b>
<b>- metsälöt "</b>	<b>- skogsbruksmark</b>	ha	<b>25</b>	<b>21</b>	<b>24</b>	<b>24</b>	<b>24</b>	<b>33</b>	<b>28</b>	<b>33</b>	<b>32</b>	<b>31</b>	<b>52</b>	<b>46</b>	<b>79</b>	<b>34</b>	<b>34</b>	<b>1</b>
<b>YHTIÖT JA VALTIO BOLAG OCH STATEN</b>																		
<b>- mh-maksulliset</b>	<b>sv-avgiftsbelagda</b>	ha	37 648	19 355	17 753	10 895	8 536	16 720	10 624	13 490	17 018	16 192	9 362	20 341	57 377	<b>255 311</b>	<b>250 279</b>	<b>2</b>
<b>- maksusta vapautettu</b>	<b>befriade</b>	ha	24 505	67 403	79 002	104 470	225 630	194 716	73 219	331 508	299 012	538 221	772 773	467 045	2 620 821	<b>5 798 325</b>	<b>5 925 347</b>	<b>-2</b>
<b>KAIKKI OMISTAJA-RYHMÄT YHTEENSÄ</b>	<b>ALLA GRUPPER SAMMANLAGT</b>																	
<b>MH -maksusta vapautettuja kaikkiaan</b>	<b>Befriats från sv-avgift totalt</b>	kpl/st	135	226	549	433	565	1 125	212	1 144	812	545	433	281	135	<b>6 595</b>	<b>6 271</b>	<b>5</b>
<b>Metsänhoitomaksulliset</b>	<b>Erlägger sv-avgift</b>	ha	631 566	729 947	689 777	572 660	589 875	796 541	902 302	825 683	878 890	717 513	552 726	1 254 260	1 427 680	<b>10 569 420</b>	<b>10 641 401</b>	<b>-1</b>
		<b>YHTEISMETSÄT 25.11.2010</b>				Maanmittauslaitos		<b>SAMFÄLLDA SKOGAR</b>						Lantmäteriverket				
<b>Yhteismetsät</b>	<b>Samfällida skogar</b>	ha	2 305	19 371	22 668	4 220	4 757	1 854		8 197	7 541	10 044	13 263	122 023	289 764	<b>506 006</b>	<b>181</b>	
		kpl **																
		<b>METSÄNHOITUYHDISTYKSET</b>				<b>SKOGSVÅRDSFÖRENINGAR</b>												
<b>Metsänhoitoyhdistyksiä</b>	<b>Skogsvårdsföreningar</b>	<b>kpl/st</b>	<b>5</b>	<b>14</b>	<b>6</b>	<b>4</b>	<b>10</b>	<b>9</b>	<b>15</b>	<b>6</b>	<b>9</b>	<b>1</b>	<b>4</b>	<b>15</b>	<b>12</b>	<b>110</b>	<b>113</b>	<b>-3</b>
<b>Mh -maksu</b>	<b>Sv-avgift</b>																	
<b>- alin</b>	<b>- lägsta</b>	€/ha	0,00	2,45	3,00	1,70	2,45	2,60	1,90	1,65	1,90	1,68	1,00	0,88	0,26	<b>0,00</b>	<b>0,27</b>	<b>0</b>
<b>- ylin</b>	<b>- högsta</b>	€/ha	3,20	3,86	3,86	3,69	3,86	3,86	2,46	2,10	2,30	1,68	1,36	2,00	0,97	<b>3,86</b>	<b>4,03</b>	<b>-4</b>
<b>- keskiarvo</b>	<b>- medeltal</b>	€/ha	<b>2,21</b>	<b>3,37</b>	<b>3,45</b>	<b>2,81</b>	<b>3,25</b>	<b>3,04</b>	<b>2,24</b>	<b>1,79</b>	<b>2,09</b>	<b>1,68</b>	<b>1,18</b>	<b>1,48</b>	<b>0,73</b>	<b>2,26</b>	<b>2,35</b>	<b>-4</b>

\* Yksityismetsät, sisältää myös kuntien, seurakuntien ja yhteismetsien metsät, mutta ei Ahvenanmaata. Privatskogarna, inkl också kommunernas, församlingarnas och samfällida skogars skogar, men inte Åland

\*\*Yhteismetsät voivat sijaita useiden metsäkeskuksen alueella, jonka takia lukumäärä ilmoitetaan ainoastaan valtakunnallisesti. De samfällida skogarna kan finnas på flera skogscentralers områden, och därför uppges antalet endast på riksnivå.

**VIOSITILASTO 2**  
**ÄRSSTATISTIK 2**

**Metsävaratiedon keruu, metsäsuunnittelu ja metsänarvioinnit 2010**  
**Insamling av skogsdata, skogsbruksplanering och värderingar 2010**

Tapion vuositilatost 2010  
Tapios årsstatistik 2010

		Ra	L-S	H-U	Ka-S	Pi	E-S	E-P	K-S	P-S	P-K	Ka	P-P	La	Yht.	2 009	%	
<b>METSÄVARATIEDON KERUU JA METSÄSUUNNITTELU INSAMLING AV SKOGSDATA OCH SKOGSBRUKSPLANERING</b>																		
<b>Metsäkeskus</b>	<b>Skogscentralen</b>																	
Metsävaratiedon keruu	Insamling av skogsdata																	
Aluesuunnittelulla	områdesplanering	ha	49 978	42 053	21 938	30 954	36 772	49 500	80 318	34 300	45 502	55 244	40 647	86 298	171 558	745 062	881 386	-15
Kaukokartoitusperusteisesti*	fjärranalysbaserad inventering*	ha	0	0	0	0	0	0	0	69 992	10 500	0	50 000	0	130 492	31 460	315	
<b>Yhteensä</b>	<b>sammanlagt</b>	ha	49 978	42 053	21 938	30 954	36 772	49 500	80 318	34 300	115 494	65 744	40 647	136 298	171 558	875 554	912 846	-4
tilakohtaisia suunnitelmia	fastighetsvisa	kpl/st	452	489	320	666	600	990	1 860	480	499	644	393	649	764	8 806	9260	-5
"	"	ha	21 663	28 749	21 938	21 865	35 311	49 500	57 560	30 100	27 315	44 031	32 243	52 055	102 420	524 749	550 046	-5
<b>Metsänhoitoyhdistykset</b>	<b>Skogsvårdsföreningarna</b>																	
<b>yhteensä</b>	<b>sammanlagt</b>	ha	3 377	11 539	11 648		8 833	11 720	430	18 569	20 244	5 714	4 122	23 458	4 768	124 422	103 336	20
tilakohtaisia suunnitelmia	fastighetsvisa	kpl/st	4	151	173		67	240	6	324	391	102	75	368	14	1 915	1794	7
"	"	ha	3 377	10 766	11 648		8 833	11 720	430	18 569	20 244	5 714	4 122	23 458	1 961	120 842	101 135	19
<b>Muut toimijat</b>	<b>Andra aktörer</b>																	
<b>yhteensä</b>	<b>sammanlagt</b>	ha		908	1 730			1 250	0	6 200	1 201	0	1 492	1 450	0	14 231	25 359	-44
tilakohtaisia suunnitelmia	fastighetsvisa	kpl/st		9	16			25	0	90	12	0	17	16	0	185	387	-52
"	"	ha		908	1 730			1 250	0	6 200	1 201	0	1 492	1 409	0	14 190	24 639	-42
Kaikki	Alla																	
<b>yhteensä**</b>	<b>sammanlagt**</b>	ha	53 355	54 500	35 316	30 954	45 605	62 470	80 748	59 069	66 947	60 958	46 261	111 206	176 326	883 715	996 616	-11
siitä tilakohtaisia	varav fastighetsvisa	kpl/st	456	649	509	666	667	1 255	1 866	894	902	746	485	1 033	778	10 906	11 248	-3
"	"	ha	25 040	40 423	35 316	21 865	44 144	62 470	57 990	54 869	48 760	49 745	37 857	76 922	104 381	659 781	662 355	0
Tilakohtaisten osuus	Andel fastighetsvisa	%	47	74	100	71	97	100	72	93	73	82	82	69	59	75	66	
Vuosisuunnit.osuus yks.metsistä	Andel plan. areal per år i privata.	%	6	6	4	5	6	6	6	6	6	7	5	5	7	6	7	
<b>VOIMASSA OLEVAT METSÄSUUNNITELMAT IKRAFTVARANDE SKOGSPLANER</b>																		
Yksityismetsien ala	Privatskogarnas areal	ha	949 700	919 000	828 600	650 644	702 180	997 000	1 294 500	1 024 700	1 067 882	896 195	867 000	2 136 600	2 676 589	15 010 590	14 933 090	1
<b>Voim. oleva metsävarati</b>	<b>Ikraftv. Skogsdata</b>	ha	528 175	646 370	465 713	490 340	443 707	570 000	925 060	735 560	565 561	545 091	470 383	1 401 663	1 838 105	9 625 728	9 965 905	-3
" <b>metsätal.maasta</b>	" <b>av skogsbr.markens areal</b>	%	56	70	56	75	63	57	71	72	53	61	54	66	69	64	67	-4
Metsänhoitomaksullisia tiloja	Sv-avgiftsbelagda fastigheter	kpl/st	23 821	30 381	23 521	21 097	21 468	23 226	33 790	23 469	25 417	21 283	11 521	29 165	19 414	307 573	312 834	-2
<b>Tilakohtaisia suunnitelmia</b>	<b>Fastighetsvisa planer</b>	kpl/st	5 615	8 113	7 123	9 765	5 400	10 400	18 014	9 504	9 868	7 628	5 185	10 562	8 241	115 418	119 233	-3
<b>Tilakohtaisia suunnitelmia</b>	<b>Fastighetsvisa planer</b>	ha	261 376	401 503	265 076	321 943	268 600	540 000	650 090	565 560	458 814	404 928	374 894	919 465	1 093 000	6 525 249	6 831 308	-4
Tilakoht. suunnitelmien osuus	Andel fastighetsvisa																	
<b>yksityismetsien alasta</b>	<b>av privatskogarnas areal</b>	%	28	44	32	49	38	54	50	55	43	45	43	43	41	43	46	-5
mh-maksullisista tiloista	av sv-avgiftsbelagda fast.	%	24	27	30	46	25	45	53	40	39	36	45	36	42	38	38	-2
voimassa olevasta suunn.alasta	av ikraftv. skogsbruksplaner	%	49	62	57	66	61	95	70	77	81	74	80	66	59	68	69	-1
<b>METSÄNARVIOINNIT VÄRDERINGAR</b>																		
Metsäkeskusten	Skogscentralernas																	
tila-arviot	fastighetsvärderingar	kpl/st	45	119	0	30	121	120	389	120	65	225	172	190	372	1 968	1 686	17
"	"	ha	1 300	4 783	0	763	4 611	4 750	7 458	5 000	2 530	8 384	10 871	10 395	30 875	91 720	82 910	11
muut arviot	övriga värderingar	ha	251	100	0	0	0	500	143	500	0	270	0	572	0	2 336	2 985	-22
Mhy:ien	Svf:arnas																	
metsäsuun. päivitykset	uppdatering av sbp	ha	850	6 050	20 569		5 667	0	10 153	18 357	570	1 758	0	3 260	0	67 234	75 922	-11
tila-arviot	fastighetsvärderingar	kpl/st	630	847	833		3 924	598	1 760	896	872	738	0	1 255	0	12 353	9 305	33
"	"	ha	13 332	19 777	19 608		15 315	17 419	37 683	26 596	30 739	16 288	0	49 161	0	245 918	290 529	-15
muut arviot	övriga värderingar	ha	127	602	8 074		6 393	0	1 520	13 075	2 484	601	0	1 506	0	34 382	14 095	144

\* Valmis kaukokartoitusperusteinen metsävarati. Färdig fjärranalysbaserad skogsdata.

\*\* Ei sisällä kaukokartoitusperusteista metsävarati. Innehåller inte fjärranalysbaserad skogsdata.

			Ra	L-S	H-U	Ka-S	Pi	E-S	E-P	K-S	P-S	P-K	Ka	P-P	La	Yht./Tot.	2009	%
Yksityismetsien kokonaisp-ala	<i>Total areal privata skogar</i>	1000 ha	864	964	829	678	702	997	1309	1032	1068	896	867	2084	2677	<b>14966</b>	14956	0
<b>Havaitut metsälakikohteet</b>	<b>Observerade lagobjekt</b>																	
Pinta-alat	<i>Arealer</i>																	
- lähteet	<i>Källor</i>	ha	62	65	88	102	94	165	118	198	384	220	258	412	875	<b>3040</b>	2948	3
- purot ja norot	<i>Bäckar och rännilar</i>	ha	292	724	693	643	1 536	1 242	1 175	1 387	2 402	1 952	1 739	8 224	4 787	<b>26794</b>	25427	5
- pienet lammet	<i>Små tjärnar</i>	ha	268	79	199	208	207	204	189	305	159	546	278	580	270	<b>3492</b>	3401	3
- rehevät korvet	<i>Bördiga kärr</i>	ha	57	150	149	74	215	370	121	169	143	203	187	462	375	<b>2675</b>	2501	7
- letot	<i>Brunmossar</i>	ha	9	7	16	28	7	29	37	55	30	275	443	3 278	2	<b>4215</b>	3735	13
- rehevät lehtolaikut	<i>Börd. mindre lundområden</i>	ha	107	338	464	285	538	629	124	326	298	647	279	909	478	<b>5422</b>	5040	8
- kangasmetsäsaarekkeet	<i>Skogsholmar</i>	ha	37	33	5	16	21	26	119	19	33	62	65	827	349	<b>1612</b>	1477	9
- rotkot ja kurut	<i>Klyftor och raviner</i>	ha	3	2	5		7	8	24	10	7	10	18	40	59	<b>193</b>	188	3
- jyrkänneet	<i>Stup</i>	ha	52	95	145	193	81	402	49	275	171	203	51	23	139	<b>1880</b>	1819	3
- hietikot	<i>Sandfält</i>	ha	0	1	1	2		5	1	0	1	6	3	31		<b>51</b>	47	7
- kalliot, kivikot, louhikot	<i>Bergb. mark, blockfält</i>	ha	513	769	479	359	546	1 504	917	725	362	342	281	1 539	35	<b>8370</b>	8263	1
- vähäpuustoiset suot	<i>Trädfattiga torvmarker</i>	ha	759	932	792	743	1 127	1 835	781	1 189	1 317	2 784	620	27 809	93	<b>40781</b>	37042	10
- rantaluhdat	<i>Svämängar</i>	ha	26	68	32	149	92	956	599	50	276	902	113	144	7	<b>3412</b>	2839	20
<b>Yhteensä</b>	<b>Sammanlagt</b>	<b>ha</b>	<b>2 185</b>	<b>3 263</b>	<b>3 068</b>	<b>2 801</b>	<b>4 470</b>	<b>7 374</b>	<b>4 252</b>	<b>4 709</b>	<b>5 582</b>	<b>8 151</b>	<b>4 335</b>	<b>44 278</b>	<b>7 467</b>	<b>101935</b>	<b>94727</b>	<b>8</b>
<b>Muut arvokkaat elinyp.</b>	<b>Andra värdefulla livsmiljöer</b>																	
Pinta-alat	<i>Areal</i>																	
- lähteet	<i>Källor</i>	ha	36	65	53	71	87	97	81	86	221	95	185	120	860	<b>2058</b>	1989	3
- purot ja norot	<i>Bäckar och rännilar</i>	ha	184	531	415	437	1 069	916	982	953	1 883	1 944	1 786	2 866	10 116	<b>24084</b>	23332	3
- pienet lammet	<i>Små tjärnar</i>	ha	62	51	90	167	77	72	186	138	98	189	213	146	310	<b>1802</b>	1756	3
- rehevät korvet	<i>Bördiga kärr</i>	ha	53	67	83	50	99	218	92	69	62	99	148	128	612	<b>1780</b>	1709	4
- letot	<i>Brunmossar</i>	ha	2	4	8	9	8	9	337	16	19	75	89	62	54	<b>691</b>	642	8
- rehevät lehtolaikut	<i>Börd. mindre lundområden</i>	ha	73	207	263	336	237	412	53	102	148	424	363	240	145	<b>3002</b>	2931	2
- kangasmetsäsaarekkeet	<i>Skogsholmar</i>	ha	10	13	5	12	5	7	72	7	39	20	33	221	319	<b>763</b>	742	3
- rotkot ja kurut	<i>Klyftor och raviner</i>	ha		0	1	0	1	3	11	4	2	11	7	3	24	<b>67</b>	65	3
- jyrkänneet	<i>Stup</i>	ha	61	68	115	172	64	273	38	90	140	191	35	27	195	<b>1469</b>	1499	-2
- hietikot	<i>Sandfält</i>	ha				8		1	20			3	1	18		<b>51</b>	42	24
- kalliot, kivikot ja louhikot	<i>Bergb. mark, blockfält</i>	ha	375	654	328	475	252	1 163	2 319	817	463	336	278	530	773	<b>8762</b>	8403	4
- vähäpuustoiset suot	<i>Trädfattiga torvmarker</i>	ha	694	507	323	1 171	734	1 444	28 555	1 148	1 284	4 888	1 394	29 293	1 391	<b>72827</b>	66633	9
- rantaluhdat	<i>Svämängar</i>	ha	37	76	30	196	37	311	143	49	149	889	124	450	37	<b>2527</b>	2396	5
- vanhat havu- ja sekametsiköt	<i>Gamla barr- och blandskogar</i>	ha	106	56	242	162	42	41	545	193	123	79	31	497	180	<b>2299</b>	1620	42
- vanhat lehtimetsiköt	<i>Gamla lövskogar</i>	ha	9	20	13	18	10	28	60	121	22	194	6	70	7	<b>578</b>	373	55
- paisterinteet	<i>Solexponerade sluttingar</i>	ha	0	0	13	4	1	3	0	1	5	8	1	11	0	<b>46</b>	46	0
- supat	<i>Dödisgropar</i>	ha	0	0	9	8	6	6	1	7	8	10	6	7	9	<b>78</b>	81	-3
- ruohoiset suot	<i>Örtrika torvmarker</i>	ha	33	18	47	3	42	40	10	29	16	9	55	36	13	<b>353</b>	355	-1
- hakamaat	<i>Hagmarker</i>	ha	25	5	41	10	13	18	12	2	21	8	71	14		<b>240</b>	232	4
- metsäniityt	<i>Skogsängar</i>	ha	17	1	21	1	5	14	1	3	2	6	11	1	10	<b>92</b>	91	1
- kalkkivaikutteiset elinypäristöt		ha													0	<b>0</b>		
<b>Yhteensä</b>	<b>Sammanlagt</b>	<b>ha</b>	<b>1 779</b>	<b>2 344</b>	<b>2 101</b>	<b>3 313</b>	<b>2 788</b>	<b>5 076</b>	<b>33 518</b>	<b>3 835</b>	<b>4 705</b>	<b>9 481</b>	<b>4 838</b>	<b>34 741</b>	<b>15 054</b>	<b>123572</b>	<b>114939</b>	<b>8</b>

**Yksityismetsien hakkuutavat ja hakkuukertymät 2010**  
*Avverkningsmetoder och avverkningsuttag i privata skogar 2010*

		Ra	L-S	H-U	Ka-S	Pi	E-S	E-P	K-S	P-S	P-K	Ka	P-P	La	Yht	2009	%		
<b>Metsänkäyttöilmoituksia kpl</b>	<i>Anmälningar om anv. av skog, st</i>	<b>5 393</b>	<b>8 295</b>	<b>8 900</b>	<b>8 608</b>	<b>6 983</b>	<b>12 258</b>	<b>8 503</b>	<b>9 846</b>	<b>10 550</b>	<b>8 524</b>	<b>4 111</b>	<b>9 475</b>	<b>5 359</b>	<b>106 805</b>	70 560	51		
	<b>KÄYTTÖILMOITUSTEN HAKKUUALAT, ha</b>	<b>AVVERKNINGSAREALER I ANMÄLAN OM ANVÄNDNING AV SKOG, ha</b>																	
Kasvatushakkuut	<i>Beståndvårdande avverkningsar</i>																		
ensiharvennus	<i>första gallring</i>	5 980	7 690	9 249	9 089	7 744	12 746	9 208	12 092	15 708	11 162	9 223	19 827	16 468	<b>146 187</b>	119 038	23		
muu harvennus	<i>annan gallring</i>	8 795	15 795	19 295	14 570	15 985	28 670	17 022	21 578	22 354	19 414	11 416	27 200	18 330	<b>240 424</b>	117 502	105		
ylispuiden poisto	<i>avlägsnande av överståndare</i>	2 266	4 811	3 633	1 917	2 803	2 904	2 258	2 403	2 325	1 929	1 932	3 322	7 864	<b>40 367</b>	29 307	38		
Kasvatushakkuut yhteensä	<i>Beståndsv. avverkningsar totalt</i>	17 041	28 296	32 177	25 576	26 532	44 321	28 487	36 073	40 388	32 506	22 570	50 350	42 662	<b>426 978</b>	265 847	61		
avohakkuu	<i>kalavverkning</i>	5 297	5 735	8 990	8 412	5 664	12 390	7 317	11 050	9 488	7 598	4 939	13 441	8 140	<b>108 462</b>	59 322	83		
Luontaisen uud.hakkuut	<i>Avverkningsar f. nat. förnyelse</i>																		
siemenpuuhakkuu	<i>avverkning i fröträdsställning</i>	1 019	1 542	978	855	799	988	711	636	319	512	633	1 240	4 225	<b>14 458</b>	9 579	51		
suojuspuuhakkuu	<i>avverkning i skärmställning</i>	151	155	158	23	88	67	90	39	30	0	32	455	355	<b>1 641</b>	1 079	52		
kaistale- ym. h.	<i>kant- och andra avverkningsar</i>	18	58	42	137	43	158	17	72	89	185	307	84	68	<b>1 276</b>	675	89		
Luont.uud.hakkuu yht	<i>Avverkning f. nat. förnyelse tot.</i>	1 188	1 755	1 178	1 014	930	1 213	818	747	437	697	971	1 779	4 648	<b>17 376</b>	11 333	53		
Uudistushakkuut yhteensä	<i>Förnyelseavverkn. totalt</i>	6 486	7 491	10 167	9 427	6 594	13 602	8 135	11 797	9 925	8 295	5 911	15 220	12 789	<b>125 837</b>	70 655	78		
Muut hakkuut	<i>Övriga avverkningsar</i>	527	951	1 029	692	904	864	1 795	3 252	1 215	758	746	2 353	750	<b>15 837</b>	10 507	51		
<b>Kaikkiaan</b>	<b>Totalt</b>	<b>24 054</b>	<b>36 737</b>	<b>43 373</b>	<b>35 695</b>	<b>34 030</b>	<b>58 787</b>	<b>38 417</b>	<b>51 122</b>	<b>51 528</b>	<b>41 559</b>	<b>29 227</b>	<b>67 923</b>	<b>56 200</b>	<b>568 653</b>	<b>347 009</b>	<b>64</b>		
<b>Leimikon keskikoko</b>	<b>Stämplingspostens medelareal</b>	<b>4,5</b>	<b>4,4</b>	<b>4,9</b>	<b>4,1</b>	<b>4,9</b>	<b>4,8</b>	<b>4,5</b>	<b>5,2</b>	<b>4,9</b>	<b>4,9</b>	<b>7,1</b>	<b>7,2</b>	<b>10,5</b>	<b>5,3</b>	<b>4,9</b>	<b>8</b>		
	<b>HAKKUUALAN KESKIKOKO, ha</b>																		
Kasvatushakkuut	<i>Beståndvårdande avverkningsar</i>	1,89	1,70	1,89	1,46	1,77	1,46	1,87	1,83	1,75	1,64	1,87	2,30	2,99	<b>1,86</b>	1,87	-1		
Avohakkuu	<i>kalavverkning</i>	1,48	1,29	1,42	1,20	1,27	1,07	1,33	1,29	1,21	1,22	1,51	1,73	2,35	<b>1,37</b>	1,39	-1		
Luontaisen uudistamisen hakkuut	<i>Avverkningsar f. nat. förnyelse</i>	1,61	1,35	1,45	1,12	1,18	0,99	1,28	1,23	1,10	1,11	1,25	1,61	2,74	<b>1,39</b>	1,40	-1		
Uudistushakkuut	<i>Förnyelseavverkn.</i>	1,51	1,32	1,43	1,17	1,25	1,05	1,32	1,28	1,20	1,19	1,44	1,70	2,50	<b>1,37</b>	1,39	-1		
<b>Hakkuut kaikkiaan</b>	<b>Totalt</b>	<b>1,72</b>	<b>1,57</b>	<b>1,71</b>	<b>1,35</b>	<b>1,59</b>	<b>1,31</b>	<b>1,66</b>	<b>1,64</b>	<b>1,56</b>	<b>1,47</b>	<b>1,74</b>	<b>2,10</b>	<b>2,83</b>	<b>1,68</b>	<b>1,71</b>	<b>-1</b>		
	<b>KÄYTTÖILMOITUSTEN HAKKUUKERTYMÄ YHTEENSÄ</b>	<b>1000 m<sup>3</sup></b>														<b>AVVERKNINGSUTTAG I ANM. OM ANVÄNDNING AV SKOG TOTALT, 1000 m<sup>3</sup></b>		<b>1000 m<sup>3</sup></b>	
Kasvatushakkuut	<i>Beståndvårdande avverkningsar</i>																		
ensiharvennus	<i>första gallring</i>	263	349	480	433	328	578	314	521	681	486	310	680	505	<b>5 928</b>	4 833	23		
muu harvennus	<i>annan gallring</i>	513	989	1 156	849	854	1 554	846	956	1 125	1 073	511	1 110	673	<b>12 211</b>	6 249	95		
ylispuiden poisto	<i>avlägsnande av överståndare</i>	131	249	209	98	138	154	108	143	143	71	56	146	196	<b>1 842</b>	1 302	42		
Kasvatushakkuut yhteensä	<i>Beståndsv.avverkningsar totalt</i>	906	1 587	1 846	1 380	1 320	2 286	1 268	1 620	1 949	1 631	877	1 937	1 374	<b>19 981</b>	12 384	61		
avohakkuu	<i>kalavverkning</i>	1 134	1 326	2 326	2 084	1 410	3 121	1 245	2 548	2 160	1 703	746	1 705	702	<b>22 210</b>	12 130	83		
luontaisen uud.hakkuu	<i>avverkning f. nat. förnyelse</i>	202	301	202	198	170	244	124	143	72	133	134	196	365	<b>2 486</b>	1 610	54		
Uudistushakkuut yhteensä	<i>Förnyelseavverkn. totalt</i>	1 336	1 627	2 529	2 282	1 580	3 365	1 369	2 691	2 232	1 836	880	1 901	1 068	<b>24 696</b>	13 740	80		
Muut hakkuut	<i>Övriga avverkningsar</i>	62	107	106	72	101	96	172	271	162	69	47	178	38	<b>1 480</b>	950	56		
<b>Kaikkiaan</b>	<b>Totalt</b>	<b>2 304</b>	<b>3 321</b>	<b>4 481</b>	<b>3 733</b>	<b>3 001</b>	<b>5 747</b>	<b>2 809</b>	<b>4 582</b>	<b>4 343</b>	<b>3 536</b>	<b>1 804</b>	<b>4 016</b>	<b>2 480</b>	<b>46 157</b>	<b>27 073</b>	<b>70</b>		
<b>Leimikon keskikoko m<sup>3</sup></b>	<b>Stämplingspostens medelstorlek</b>	<b>427</b>	<b>400</b>	<b>503</b>	<b>434</b>	<b>430</b>	<b>469</b>	<b>330</b>	<b>465</b>	<b>412</b>	<b>415</b>	<b>439</b>	<b>424</b>	<b>463</b>	<b>432</b>	<b>384</b>	<b>13</b>		
	<b>PUUNMYNTISUUNNITELMIEN HAKKUUKERTYMÄ</b>	<b>m<sup>3</sup>/ha</b>														<b>AVVERKNINGSUTTAG I FÖRSÄLJNINGSPLANER</b>		<b>m<sup>3</sup>/ha</b>	
Kasvatushakkuut	<i>Beståndvårdande avverkningsar</i>																		
ensiharvennus	<i>första gallring</i>	44	45	52	48	42	45	34	43	43	44	34	34	31	<b>41</b>	41	-1		
muu harvennus	<i>annan gallring</i>	58	63	60	58	53	54	50	44	50	55	45	41	37	<b>51</b>	53	-4		
ylispuiden poisto	<i>avlägsnande av överståndare</i>	58	52	58	51	49	53	48	59	61	37	29	44	25	<b>46</b>	45	4		
Kasvatushakkuut keskim.	<i>Beståndsv.avverkningsar i medeltal</i>	52	55	57	54	49	51	42	44	48	50	38	38	32	<b>46</b>	46	1		
avohakkuu	<i>kalavverkning</i>	214	231	259	248	249	252	170	231	228	224	151	127	86	<b>204</b>	203	1		
luontaisen uud.hakkuu	<i>avverkning f. nat. Förnyelse</i>	170	172	172	195	183	201	152	192	166	191	138	110	79	<b>144</b>	143	0		
Uudistushakkuut keskim.	<i>Förnyelseavverkn. i medeltal</i>	207	217	248	244	240	247	169	229	225	222	149	125	84	<b>197</b>	194	1		
Muut hakkuut	<i>Övriga avverkningsar</i>	117	112	103	104	112	111	96	83	133	91	63	76	51	<b>93</b>	90	3		
<b>Keskimäärin</b>	<b>I genomsnitt</b>	<b>92</b>	<b>88</b>	<b>103</b>	<b>106</b>	<b>85</b>	<b>93</b>	<b>71</b>	<b>85</b>	<b>85</b>	<b>86</b>	<b>61</b>	<b>58</b>	<b>45</b>	<b>80</b>	<b>76</b>	<b>5</b>		

		Ra	L-S	H-U	Ka-S	Pi	E-S	E-P	K-S	P-S	P-K	Ka	P-P	La	Yht./Tot.	2009	%
<b>YKSITYISMETSIIEN MARKKINAHAKKUUT 1000 m<sup>3</sup></b>																	
<i>MARKNADSAVVERKNINGAR I PRIVATSKOGARNA 1000 m<sup>3</sup></i>																	
TUKKI	TIMMER																
mänty	tall	298	655	471	645	380	1 011	632	628	421	519	320	596	412	<b>6 988</b>	5 121	36
kuusi	gran	423	807	1 561	894	869	1 409	424	1 222	1 084	544	145	293	111	<b>9 786</b>	7 191	36
lehtipuu	lövträd	33	37	113	91	60	176	16	99	96	84	1	4		<b>810</b>	684	18
Tukit yhteensä	Timmer totalt	754	1 499	2 145	1 630	1 309	2 596	1 072	1 949	1 601	1 147	466	893	523	<b>17 584</b>	12 996	35
PINOTAVARA	TRAVAT VIRKE																
mäntykuitu	tallmassa	516	592	502	670	405	1 023	946	789	637	719	527	1 343	831	<b>9 500</b>	7 681	24
kuusikuitu	granmassa	387	523	900	599	548	920	300	725	746	466	132	303	214	<b>6 763</b>	5 563	22
lehtikuitu	lövträds massa	382	363	548	409	335	693	500	548	746	462	231	787	253	<b>6 257</b>	5 342	17
polttopuu	brännved	71	20	69	25	18	37	3	30	39	10	5	17	14	<b>358</b>	302	19
Pinotavara yhteensä	Travat virke totalt	1 356	1 498	2 019	1 703	1 306	2 673	1 749	2 092	2 168	1 657	895	2 450	1 312	<b>22 878</b>	18 888	21
<b>KAIKKIAAN</b>	<b>SAMMANLAGT</b>	<b>2 110</b>	<b>2 997</b>	<b>4 164</b>	<b>3 333</b>	<b>2 615</b>	<b>5 269</b>	<b>2 821</b>	<b>4 041</b>	<b>3 769</b>	<b>2 804</b>	<b>1 361</b>	<b>3 343</b>	<b>1 835</b>	<b>40 462</b>	31 884	27
josta hankintapuuta	varav leveransvirke	475	515	404	552	255	667	411	344	431	471	311	859	454	<b>6 149</b>	6 542	-6
hankintap. osuus %	andel av leveransv. %	23	17	10	17	10	13	15	9	11	17	23	26	25	15	21	
<b>YKSITYISMETSIIEN HAKKUUKERTYMÄT JA KOKONAIPOISTUMA 1000 m<sup>3</sup></b>																	
<i>AVVERKNINGSUTTAG OCH TOTAL AVGÅNG I PRIVATSKOGARNA 1000 m<sup>3</sup></i>																	
- markkinahakkuut	- saluavverkningar	2 110	2 997	4 164	3 333	2 615	5 269	2 821	4 041	3 769	2 804	1 361	3 343	1 835	<b>40 462</b>	31 884	27
- polttopuu	- brännved	479	695	524	378	489	259	443	424	450	268	149	477	300	<b>5 335</b>	5 335	0
- muu kotitarvehakkuu	- annan husbehovsav.	23	111	162	62	63	81	110	41	56	56	18	113	65	<b>961</b>	956	1
<b>Hakkuukertymä yhteensä</b>	<b>Avverkningsuttag totalt</b>	<b>2 612</b>	<b>3 803</b>	<b>4 850</b>	<b>3 773</b>	<b>3 167</b>	<b>5 609</b>	<b>3 374</b>	<b>4 506</b>	<b>4 275</b>	<b>3 128</b>	<b>1 528</b>	<b>3 933</b>	<b>2 200</b>	<b>46 758</b>	38 175	22
<b>Hakkuukertymätavoite *</b>	<b>Avverkningsuttagsmål *</b>	<b>3 370</b>	<b>4 850</b>	<b>5 300</b>	<b>4 880</b>	<b>3 840</b>	<b>5 700</b>	<b>4 000</b>	<b>5 100</b>	<b>5 300</b>	<b>4 700</b>	<b>1 900</b>	<b>4 350</b>	<b>2 360</b>	<b>55 650</b>	55 650	0
<b>Tavoitteen ja kertymän ero</b>	<b>Skillnad mellan mål och uttag</b>	<b>758</b>	<b>1 047</b>	<b>450</b>	<b>1 107</b>	<b>673</b>	<b>91</b>	<b>626</b>	<b>594</b>	<b>1 025</b>	<b>1 572</b>	<b>372</b>	<b>417</b>	<b>160</b>	<b>8 892</b>	17 475	-49
<b>Tav. toteutumisasaste %</b>	<b>Resultat %</b>	<b>78</b>	<b>78</b>	<b>92</b>	<b>77</b>	<b>82</b>	<b>98</b>	<b>84</b>	<b>88</b>	<b>81</b>	<b>67</b>	<b>80</b>	<b>90</b>	<b>93</b>	<b>84</b>	69	22
Hak.tähteet + luon.poistuma	Hyggesavfall + nat. avgång	699	809	1 004	700	734	1 032	648	873	1 007	674	390	1 107	774	<b>10 451</b>	9 265	13
Hakkuutähde + luonnonp %	Hyggesavfall och nat avgång %	21,1	17,5	17,2	15,6	18,8	15,5	16,1	16,2	19,1	17,7	20,3	22,0	26,0	<b>18,3</b>	19,5	-6
<b>Kokonaispoistuma</b>	<b>Totalavgång</b>	<b>3 311</b>	<b>4 612</b>	<b>5 854</b>	<b>4 473</b>	<b>3 901</b>	<b>6 641</b>	<b>4 022</b>	<b>5 379</b>	<b>5 282</b>	<b>3 802</b>	<b>1 918</b>	<b>5040</b>	<b>2 974</b>	<b>57 209</b>	47 440	21

\* Alueelliset metsäohjelmat  
Tietolähde Metsäntutkimuslaitos

\* Skogsbrukets reg. målprogram  
Källa Skogsforskningsinstitutet

**Yksityismetsien keskimääräiset kanto- ja hankintahinnat sekä kantorahatulot 2010**  
*Genomsnittliga rotpriser och anskaffningspriser i privata skogarna samt rotprisentäkter 2010*

		Ra	Ra	L-S	H-U	Ka-S	Pi	E-S	E-P	K-S	P-S	P-K	Ka	P-P	La	Keskim yht.	2 009	%			
		Syd- kusten	Öster- botten														Genom.sum.				
																		KANTOHINNAT ROTPRISER		europa/m <sup>3</sup>	
<b>Tukit</b>	<b>Timmer</b>																				
- mänty	- tall	54,4	54,7	55,3	54,7	54,3	54,6	53,8	54,4	53,5	53,7	55,2	55,3	53,3	49,3	<b>54,0</b>	46,0	17			
- kuusi	- gran	54,5	55,2	56,2	55,6	55,2	55,8	54,0	56,0	55,1	55,4	56,2	54,3	53,4	48,6	<b>55,2</b>	46,6	18			
- koivu	- björk	39,2	36,1	35,8	39,6	39,2	38,0	40,5	37,3	39,9	38,9	40,2	36,6	37,2	-	<b>39,4</b>	36,3	9			
<b>Kuitupuut</b>	<b>Massaved</b>																				
- mänty	- tall	15,4	15,5	15,7	14,7	15,2	15,3	14,8	16,0	15,0	14,9	15,8	16,5	16,4	16,1	<b>15,5</b>	13,9	11			
- kuusi	- gran	19,4	19,4	19,8	19,3	18,7	19,4	17,9	19,1	18,3	17,7	18,0	18,9	18,7	19,4	<b>18,6</b>	18,3	1			
- koivu	- björk	15,1	15,6	15,4	15,0	14,7	15,3	14,7	16,3	15,2	15,2	14,9	15,8	16,7	15,8	<b>15,5</b>	13,5	15			
																		HANKINTAHINNAT		ANSKAFFNINGSPRISER	europa/m <sup>3</sup>
<b>Tukit</b>	<b>Timmer</b>																				
- mänty	- tall	57,9	53,1	58,2	55,3	54,5	57,5	54,4	54,6	55,2	56,1	55,9	58,5	57,5	58,0	<b>56,3</b>	50,1	12			
- kuusi	- gran	59,3	52,1	55,7	57,1	54,7	55,6	53,9	53,8	55,1	55,0	54,6	53,6	55,3	51,7	<b>55,7</b>	48,8	14			
- koivu	- björk	43,0	38,5	40,6	43,2	43,5	43,2	44,3	40,7	45,3	44,5	43,7	-	34,2	-	<b>43,6</b>	42,5	3			
<b>Kuitupuut</b>	<b>Massaved</b>																				
- mänty	- tall	30,4	28,2	29,0	28,7	26,7	28,9	27,7	29,0	29,8	29,3	28,3	28,8	28,8	28,6	<b>28,7</b>	26,4	9			
- kuusi	- gran	33,3	28,7	29,8	30,5	27,7	30,0	28,3	28,7	30,3	29,7	28,4	29,5	30,1	30,5	<b>29,8</b>	29,4	1			
- koivu	- björk	31,5	28,8	29,3	29,3	26,8	29,3	28,1	29,1	29,7	30,0	28,4	29,3	29,4	29,3	<b>29,1</b>	26,8	9			
																		KANTORAHATULOT		ROTPRISINTÄKTER,	milj. euroa
																		Ilman Ahvenanmaata		Utan Åland	
<b>Tukit</b>	<b>Timmer</b>																				
- mänty	- tall	7,6	8,9	38,5	27,6	37,0	22,3	55,9	37,2	34,5	23,4	30,3	18,3	35,3	22,7	<b>400</b>	254	58			
- kuusi	- gran	12,6	11,2	48,2	93,0	50,7	50,2	78,3	26,2	68,4	61,8	31,5	8,1	17,7	6,0	<b>564</b>	354	59			
- koivu	- björk	1,2	0,2	1,4	4,7	3,6	2,4	7,4	0,7	4,2	3,9	3,7	0,1	0,3	0,0	<b>34</b>	27	27			
<b>Kuitupuut</b>	<b>Massaved</b>																				
- mänty	- tall	3,1	4,9	9,4	7,4	10,2	6,2	15,1	15,3	11,9	9,5	11,4	8,7	22,0	13,4	<b>149</b>	107	38			
- kuusi	- gran	3,6	3,9	10,5	17,5	11,2	10,7	16,5	5,8	13,3	13,3	8,4	2,5	5,7	4,2	<b>127</b>	103	24			
- koivu	- björk	1,7	4,2	5,6	8,2	6,0	5,1	10,2	8,2	8,3	11,3	6,9	3,7	13,1	4,0	<b>97</b>	71	35			
Polttopuu	Bränved	3,6	2,9	8,4	6,5	4,2	5,6	2,8	5,8	4,6	4,5	2,7	2,0	6,7	4,1	<b>64</b>	73	-12			
<b>Kaikkiaan</b>	<b>Total</b>	<b>33</b>	<b>36</b>	<b>122</b>	<b>165</b>	<b>123</b>	<b>102</b>	<b>186</b>	<b>99</b>	<b>145</b>	<b>128</b>	<b>95</b>	<b>43</b>	<b>101</b>	<b>54</b>	<b>1 434</b>	<b>989</b>	45			

Tietolähde Metsäntutkimuslaitos

Källa: Skogsforskningsinstitutet

**Hakkuutavat ja hakkuukertymät, kaikki omistajaryhmät yhteensä 2010 \***

Tapion vuositilastot 2010

**Avverkningsmetoder och avverkningsuttag, alla ägargrupper totalt 2010 \***

Tapios årsstatistik 2010

		Ra	L-S	H-U	Ka-S	Pi	E-S	E-P	K-S	P-S	P-K	Ka	P-P	La	Yht	2009	%		
		<b>HAKKUUALATAVOITTEET 2006 - 2010, ha/v **</b>						<b>AVVERKNINGSMÅL 2006 -2010, ha/år **</b>											
Kasvatushakkuut yhteensä	<i>Beståndsv. avverkningar totalt</i>	21 800	39 500	35 500	27 700	29 500	48 400	45 500	38 000	42 000	45 000	30 700	64 000	58 100	525 700	525 700	0		
Uudistushakkuut yhteensä	<i>Förnyelseavverkn. totalt</i>	9 100	12 700	14 500	10 500	10 000	17 600	13 300	16 500	16 000	18 000	14 150	20 000	31 750	204 100	204 100	0		
<b>Kaikkiaan</b>	<b>Totalt</b>	<b>30 900</b>	<b>52 200</b>	<b>50 000</b>	<b>38 200</b>	<b>39 500</b>	<b>66 000</b>	<b>58 800</b>	<b>54 500</b>	<b>58 000</b>	<b>63 000</b>	<b>44 850</b>	<b>84 000</b>	<b>89 850</b>	<b>729 800</b>	<b>729 800</b>	<b>0</b>		
		<b>TOTEUTUNEET HAKKUUALAT v. 2010, ha *</b>						<b>UTFÖRDA AVVERKNINGAR år 2010, ha *</b>											
Kasvatushakkuut	<i>Beståndvårdande avverkningar</i>																		
ensiharvennus	<i>första gallring</i>	6 053	8 913	10 055	10 560	9 303	15 054	10 000	16 067	19 236	17 165	19 653	24 103	24 362	190 524	155 176	23		
muu harvennus	<i>annan gallring</i>	8 956	16 700	19 828	17 158	17 880	32 007	17 807	26 492	26 529	26 712	16 266	29 979	31 925	288 239	147 299	96		
ylispuiden poisto	<i>avlägsnande av överståndare</i>	2 274	4 863	3 677	2 140	2 888	3 100	2 271	2 606	2 496	2 929	2 956	3 571	17 048	52 819	43 367	22		
Kasvatushakkuut yhteensä	<i>Beståndsv.avverkningar totalt</i>	17 283	30 476	33 560	29 858	30 071	50 161	30 078	45 165	48 261	46 806	38 875	57 653	73 335	531 582	345 842	54		
avohakkuu	<i>kalavverkning</i>	5 387	6 127	9 699	10 445	7 257	15 041	7 990	15 310	12 001	11 881	11 597	17 553	14 225	144 513	92 373	56		
luontaisen uud.hakkuu	<i>avverkning f. nat. förnyelse</i>	1 196	1 807	1 226	1 065	966	1 405	818	867	468	890	1 825	1 888	9 203	23 624	17 724	33		
Uudistushakkuut yhteensä	<i>Förnyelseavverkn. totalt</i>	6 583	7 934	10 925	11 510	8 223	16 446	8 808	16 177	12 469	12 771	13 422	19 441	23 428	168 137	110 097	53		
Muut hakkuut	<i>Övriga avverkningar</i>	545	1 049	1 095	1 275	1 468	2 661	1 942	5 535	1 587	3 870	1 495	2 888	1 872	27 282	11 530	137		
<b>Kaikkiaan</b>	<b>Totalt</b>	<b>24 411</b>	<b>39 459</b>	<b>45 580</b>	<b>42 643</b>	<b>39 762</b>	<b>69 268</b>	<b>40 828</b>	<b>66 877</b>	<b>62 317</b>	<b>63 447</b>	<b>53 792</b>	<b>79 982</b>	<b>98 635</b>	<b>727 001</b>	<b>468 724</b>	<b>55</b>		
		<b>HAKKUUALATAVOITTEIDEN TOTEUTUMINEN %</b>						<b>UTFÖRDA AVVERKNINGAR, %</b>											
Kasvatushakkuut yhteensä	<i>Beståndsv.avverkningar totalt</i>	79	77	95	108	102	104	66	119	115	104	127	90	126	101	66	54		
Uudistushakkuut yhteensä	<i>Förnyelseavverkn. totalt</i>	72	62	75	110	82	93	66	98	78	71	95	97	74	82	54	53		
<b>Keskimäärin</b>	<b>I genomsnitt</b>	<b>79</b>	<b>76</b>	<b>91</b>	<b>112</b>	<b>101</b>	<b>105</b>	<b>69</b>	<b>123</b>	<b>107</b>	<b>101</b>	<b>120</b>	<b>95</b>	<b>110</b>	<b>100</b>	<b>64</b>	<b>55</b>		
		<b>HAKKUUKERTYMÄT 1000 m<sup>3</sup></b>						<b>AVVERKNINGSUTTAG 1000 m<sup>3</sup></b>											
<b>Kertymätavoite/v vuosille 2006-2010 yht **</b>	<b>Plan. avverkningsutag/år för år 2006 - 2010 tot **</b>	3 370	5 300	6 000	5 450	4 800	7 000	4 700	6 100	6 500	6 490	3 650	5 400	4 850	69 610	69 610	0		
<b>Tulos 2010*</b>	<i>Utförd 2010 *</i>																		
<b>yksityiset</b>	<i>privata</i>	2 612	3 803	4 850	3 773	3 167	5 609	3 374	4 506	4 275	3 128	1 528	3 933	2 200	46 758	38 175	22		
<b>yhtiöt ja valtio</b>	<i>bolag och staten</i>	48	119	252	634	479	985	210	1 229	932	1 537	1 851	980	2 076	11 332	9 317	22		
<b>Tulos 2010 yhteensä</b>	<i>Utförd 2010, totalt</i>	<b>2 660</b>	<b>3 922</b>	<b>5 102</b>	<b>4 407</b>	<b>3 646</b>	<b>6 594</b>	<b>3 584</b>	<b>5 735</b>	<b>5 207</b>	<b>4 665</b>	<b>3 379</b>	<b>4 913</b>	<b>4 276</b>	<b>58 090</b>	<b>47 492</b>	<b>22</b>		
<b>Tavoite - tulos</b>	<i>Planerad - utförd</i>	710	1 378	898	1 043	1 154	406	1 116	365	1 293	1 825	271	487	574	11 520	22 118			
<b>Tulos yhteensä %</b>	<i>Utförd, totalt %</i>	<b>79</b>	<b>74</b>	<b>85</b>	<b>81</b>	<b>76</b>	<b>94</b>	<b>76</b>	<b>94</b>	<b>80</b>	<b>72</b>	<b>93</b>	<b>91</b>	<b>88</b>	<b>83</b>	<b>68</b>	<b>22</b>		
<b>Tulos keskim. 2006-2010</b>	<i>Utförd medeltal 2006 - 10</i>	<b>2 812</b>	<b>3 890</b>	<b>5 123</b>	<b>4 219</b>	<b>3 698</b>	<b>5 855</b>	<b>3 715</b>	<b>5 327</b>	<b>5 198</b>	<b>4 687</b>	<b>3 286</b>	<b>4 761</b>	<b>4 242</b>	<b>56 815</b>				
<b>Kokonaispoistuma 2010 *</b>	<b>Totalavgång 2010 *</b>	<b>3 392</b>	<b>4 768</b>	<b>6 159</b>	<b>5 201</b>	<b>4 484</b>	<b>7 778</b>	<b>4 272</b>	<b>6 799</b>	<b>6 409</b>	<b>5 602</b>	<b>4 153</b>	<b>6 291</b>	<b>5 850</b>	<b>71 158</b>	<b>59 152</b>	<b>20</b>		

\* Tietolähde Metsäntutkimuslaitos

\* Källa Skogsforskningsinstitutet

\*\* Alueelliset metsäohjelmat

\*\* Skogsbrukets reg. Målprogram

			Ra	L-S	H-U	Ka-S	Pi	E-S	E-P	K-S	P-S	P-K	Ka	P-P	La	Yht./Tot.	2 009	%
<b>YLEISTIEDOT</b>	<b>ALLMÄNNA UPPG.</b>																	
Arvioituja leimikoita	Värderade stämplingsposter	kpl/st ***	67	64	60	76	65	65	55	63	66	65	50	73	55	<b>824</b>	859	-4
Arvioituja hakkuualoja yht.	Värderade avverkningsytor	kpl/st ***	82	66	69	118	87	96	58	76	77	101	71	129	76	<b>1 106</b>	1 120	-1
"	"	ha	196	180	227	239	179	131	116	154	115	211	162	310	458	<b>2 678</b>	2 729	-2
Josta uudistusala	Varav förnyelseyta	% ***	96	100	100	92	95	98	98	99	94	91	99	99	72	<b>93</b>	97	-4
<b>LUONTOKOHEET</b>	<b>NATUROBJEKT</b>																	
<b>Metsä- tai luonnonsuojelulain arvokkaat elinympäristöt</b>	<b>Värdefulla livsmiljöer enligt skogs- eller naturvårdslagen</b>	kpl/st*	8	3	0	2	3	10	4	5	3	13	7	16	8	<b>82</b>	65	26
"	"	ha*	2,2	1,3	0,0	1,0	1,7	1,7	1,3	0,9	0,3	2,1	1,9	8,3	2,8	<b>25</b>	15	65
" tarkastetusta alasta	" av granskad yta	%*	1,3 %	1,0 %	0,0 %	0,5 %	1,0 %	1,5 %	1,3 %	0,8 %	0,4 %	1,3 %	1,5 %	3,9 %	0,7 %	<b>1,2 %</b>	0,7 %	71
<b>Muut arv. elinympäristöt</b>	<b>Andra värdefulla livsmiljöer</b>	kpl/st*	0	1	0	0	0	0	1	0	0	0	0	0	1	<b>3,0</b>	3	0
"	"	ha*	0,0	0,2	0,0	0,0	0,0	0,0	0,1	0,0	0,0	0,0	0,0	0,0	0,3	<b>0,5</b>	1	-24
" tarkastetusta alasta	" av granskad yta	%*	0,0 %	0,1 %	0,0 %	0,0 %	0,0 %	0,0 %	0,1 %	0,0 %	0,0 %	0,0 %	0,0 %	0,0 %	0,1 %	<b>0,0 %</b>	0,0 %	-22
<b>Muut huomionarvoiset luontokohteet</b>	<b>Andra beaktansvärda naturobjekt</b>	kpl/st*	26	5	11	18	17	16	3	12	5	7	10	6	2	<b>138,0</b>	180	-23
"	"	ha*	10,4	0,4	1,2	2,0	1,8	1,6	0,6	1,3	0,5	2,2	1,7	0,6	0,6	<b>24,8</b>	29	-15
" tarkastetusta alasta	" av granskad yta	%*	6,2 %	0,3 %	0,7 %	1,0 %	1,1 %	1,5 %	0,6 %	1,1 %	0,5 %	1,4 %	1,3 %	0,3 %	0,1 %	<b>1,1 %</b>	1,3 %	-12
<b>Luontokohteet yht.</b>	<b>Naturobjekten totalt</b>	kpl/st*	34,0	9,0	11,0	20,0	20,0	26,0	8,0	17,0	8,0	20,0	17,0	22,0	11,0	<b>223</b>	248	-10
"	"	ha*	12,5	1,8	1,2	3,0	3,5	3,3	2,0	2,2	0,8	4,3	3,6	8,9	3,7	<b>50,7</b>	45	12
" tarkastetusta alasta	" av granskad yta	%*	7,5 %	1,4 %	0,7 %	1,5 %	2,1 %	3,0 %	2,0 %	1,8 %	0,9 %	2,7 %	2,8 %	4,2 %	0,9 %	<b>2,3 %</b>	2,0 %	16
<b>Ominaispiirt. säilyminen</b>	<b>Bev. av särdragen</b>																	
- säilynyt ennallaan	- bevarats helt	%***	94	87	86	84	77	81	98	75	23	80	94	95	98	<b>88</b>	82	7
- säilynyt lähes ennallaan	- bevarats nästan helt	%***	1	10	12	16	11	7	0	12	59	7	5	0	2	<b>6</b>	12	-50
- säilynyt osaksi	- bevarats delvis	%***	2	2	3	0	6	8	2	6	18	11	1	3	0	<b>4</b>	4	0
- ei lainkaan	- inte alls	%***	3	0	1	0	7	3	0	6	0	2	0	2	0	<b>2</b>	2	0
<b>ELÄVÄ SÄÄSTÖPUUSTO</b>	<b>KVÄRLÄMNAT BESTÅND</b> förd.																	
tarkastetulle alalle jaettuna	över hela granskade området																	
- luontokohteissa	- på naturobjekt	m3/ha*	5,9	1,9	0,6	1,4	4,0	3,5	1,6	2,7	1,2	2,6	2,4	2,2	1,5	<b>2,4</b>	2,1	14
- hakkuualoilla	- på avverkningsytor	m3/ha*	5,4	2,6	4,9	3,9	3,4	2,9	1,6	2,3	3,1	1,8	1,7	1,9	1,2	<b>2,8</b>	2,6	8
Säästetty puusto yhteensä	Kvirlämnat bestånd totalt	m3/ha*	11,3	4,5	5,5	5,3	7,4	6,4	3,2	5,0	4,3	4,4	4,1	4,1	2,7	<b>5,2</b>	4,7	11
" kokonaispuustosta	" av totala beståndet	%*	5,7 %	2,1 %	2,0 %	2,1 %	2,8 %	2,5 %	1,8 %	1,9 %	1,5 %	2,0 %	2,9 %	3,4 %	3,4 %	<b>2,6 %</b>	2,3 %	13
<b>KOKONAISARVIO</b>	<b>HELHETSUPPSKATTNING</b>																	
<b>Luonnonhoidon kannalta</b>	<b>För naturvården</b>																	
- erinomainen	- utmärkt	%***	34	40	13	26	18	24	19	34	7	45	24	77	52	<b>37</b>	29	28
- hyvä	- god	%***	56	57	79	67	60	52	68	60	70	44	71	19	44	<b>54</b>	62	-13
- välttävä	- nöjaktig	%***	7	3	9	7	21	18	13	4	21	11	5	4	4	<b>8</b>	8	0
- heikko	- svag	%***	3	0	0	0	2	6	0	1	2	0	1	0	0	<b>1</b>	1	0
<b>Puuntuotannon kannalta</b>	<b>För virkesproduktionen</b>																	
- erinomainen / hyvä	- utmärkt	%***	96	100	97	94	88	96	89	94	93	97	98	99	94	<b>96</b>	96	0
- välttävä	- nöjaktig	%***	4	0	2	5	12	4	11	4	7	3	2	1	6	<b>4</b>	4	0
- heikko	- svag	%***	0	0	1	1	0	0	0	2	0	0	0	0	0	<b>0</b>	0	0

**Metsänhoito- ja metsänparannustyöt kaikkiaan yksityismetsissä 2010**  
**Skogskötsel och grundförbättringsarbeten totalt i privatakogarna 2010**

Työlaji	Arbetslag	yks	Ra	L-S	H-U	Ka-S	Pi	E-S	E-P	K-S	P-S	P-K	Ka	P-P	La	Yht./Tot.	2 009	%
<b>Raivaus</b>	<b>Hyggesrensning</b>	ha	<b>4 520</b>	<b>2 760</b>	<b>1 829</b>	<b>798</b>	<b>1 641</b>	<b>1 402</b>	<b>3 365</b>	<b>813</b>	<b>1 431</b>	<b>639</b>	<b>1 324</b>	<b>3 961</b>	<b>5 504</b>	<b>29 986</b>	35 692	-16
<b>Maanmuokkaus</b>	<b>Markberedning</b>																	
Laikutus	Fläckupptagning	ha	494	899	1 402	280	925	788	791	590	735	881	141	864	1 031	<b>9 819</b>	12 270	-20
Äestys	Harvning	ha	1 607	881	751	1 172	344	454	2 909	488	297	434	997	2 321	4 090	<b>16 745</b>	22 354	-25
Mätästys	Högläggning	ha	1 281	2 362	4 325	2 555	2 424	3 349	2 984	3 356	4 015	1 751	1 095	3 484	1 265	<b>34 246</b>	35 682	-4
Säätöauraus	Justeringsplogning	ha	0	0	0	0	0	0	0	0	0	48	1 309	1 413	<b>2 770</b>	4 166	-34	
Pellon muokkaus	Plöjning av åker	ha	26	55	130	165	48	256	65	154	373	305	91	185	51	<b>1 904</b>	2 858	-33
<b>Maanmuokkaus yhteensä</b>	<b>Markberedning tot.</b>	<b>ha</b>	<b>3 408</b>	<b>4 196</b>	<b>6 608</b>	<b>4 172</b>	<b>3 741</b>	<b>4 847</b>	<b>6 749</b>	<b>4 587</b>	<b>5 419</b>	<b>3 371</b>	<b>2 373</b>	<b>8 163</b>	<b>7 850</b>	<b>65 485</b>	<b>77 330</b>	<b>-15</b>
Kulotus	Hyggesbränning	ha	0	0	21	0	3	1	24	11	12	15	0	0	3	<b>90</b>	261	-66
<b>Kylvö</b>	<b>Sådd</b>																	
Männyn kylvö	Sådd av tall	ha	446	589	394	511	505	519	2 408	525	334	543	1 268	2 355	2 783	<b>13 180</b>	16 410	-20
Kuusen kylvö	Sådd av gran	ha	5	6	10	11	17	18	14	8	47	13	6	2	19	<b>176</b>	187	-6
Koivun kylvö	Sådd av björk	ha	0	10	43	1	12	5	5	2	2	4	0	0	0	<b>84</b>	149	-44
<b>Kylvö yhteensä</b>	<b>Sådd totalt</b>	<b>ha</b>	<b>451</b>	<b>605</b>	<b>447</b>	<b>523</b>	<b>534</b>	<b>542</b>	<b>2 427</b>	<b>535</b>	<b>383</b>	<b>560</b>	<b>1 274</b>	<b>2 357</b>	<b>2 802</b>	<b>13 439</b>	<b>16 746</b>	<b>-20</b>
Kylvöstä konekylvöä	varav maskinell sådd	ha	409	404	129	320	280	249	1 823	333	167	359	1 006	1 389	1 373	<b>8 240</b>	10 209	-19
Kylvöön käytetty siemen yht.	Frö använda för sådd totalt	kg	143	159	94	160	131	141	733	151	97	278	386	692	850	<b>4 013</b>	4 904	-18
Kylvöön käytetty siemen	Frö använda för sådd	g/ha	317	263	209	307	246	260	302	281	252	496	303	293	303	<b>299</b>	293	2
<b>Istutus</b>	<b>Plantering</b>																	
Männyn istutus	Plantering av tall	ha	2 037	1 176	449	627	358	417	2 086	334	274	259	172	2 631	3 737	<b>14 556</b>	16 086	-10
Kuusen istutus	Plantering av gran	ha	2 963	3 122	6 608	2 978	3 669	5 049	2 971	5 084	5 510	2 965	1 216	3 577	1 100	<b>46 812</b>	54 727	-14
Koivun istutus	Plantering av björk	ha	55	143	625	370	208	558	116	230	269	234	12	55	2	<b>2 877</b>	2 642	9
Muiden kotim. puulajien ist.	Plantering av övriga inh.trädsdrag	ha	21	36	53	12	32	32	39	13	20	20	1	20	0	<b>299</b>	318	-6
Ulkomaisien puulajien ist.	Plantering av utl.trädsdrag	ha	4	1	19	0	2	1	0	0	0	0	0	0	0	<b>27</b>	30	-10
<b>Istutus yhteensä</b>	<b>Plantering totalt</b>	<b>ha</b>	<b>5 080</b>	<b>4 479</b>	<b>7 754</b>	<b>3 986</b>	<b>4 268</b>	<b>6 057</b>	<b>5 212</b>	<b>5 660</b>	<b>6 073</b>	<b>3 479</b>	<b>1 402</b>	<b>6 283</b>	<b>4 839</b>	<b>64 571</b>	<b>73 802</b>	<b>-13</b>
<b>Metsänviljely yhteensä</b>	<b>Odling totalt</b>	<b>ha</b>	<b>5 531</b>	<b>5 083</b>	<b>8 201</b>	<b>4 509</b>	<b>4 802</b>	<b>6 599</b>	<b>7 639</b>	<b>6 195</b>	<b>6 457</b>	<b>4 039</b>	<b>2 675</b>	<b>8 640</b>	<b>7 641</b>	<b>78 010</b>	<b>90 548</b>	<b>-14</b>
mets.viljelystä pellonmetsitystä	varav åker	ha	49	65	216	336	81	362	197	270	453	437	194	195	77	<b>2 932</b>	3 588	-18
<b>Täydennysviljely</b>	<b>Hjälpplantering</b>																	
Istutukseen käytetyt taimet yht.	Plantor använda för plantering totalt	1000 k	8 322	7 758	12 001	6 478	7 074	10 692	8 502	10 451	11 207	6 708	2 616	12 658	10 342	<b>114 807</b>	132 174	-13
Istutukseen käytetyt taimet	Plantor använda för plantering	kpl/ha	1 638	1 732	1 548	1 625	1 657	1 765	1 631	1 846	1 845	1 928	1 867	2 015	2 137	<b>1 778</b>	1 791	-1
Heinäntorjunta	Gräsbekämpning	ha	227	417	1 448	430	571	1 180	212	419	1 290	738	90	132	47	<b>7 200</b>	6 849	5
Heinäntorjunnasta kemiallisesti	varav kemisk	ha	5	22	5	67	55	127	73	60	127	0	0	43	8	<b>592</b>	1 571	-62
<b>Taimikonh. ja nuor.mets.kun.</b>	<b>P-skötel och istånds.av ungskog</b>																	
Taimikonhoito	Plantskogskötsel	ha	4 294	6 685	8 800	6 272	7 209	11 523	9 126	11 011	15 915	7 552	4 838	9 921	6 377	<b>109 522</b>	113 207	-3
Nuoren metsän kunnostus	Istånds. av ungskog	ha	3 803	3 846	5 021	2 848	3 991	5 313	8 985	6 622	6 203	2 256	4 550	10 108	6 763	<b>70 310</b>	82 994	-15
<b>Taimikonhoito ja NMK yht.</b>	<b>P-skötel och ist.ungskog totalt</b>	<b>ha</b>	<b>8 097</b>	<b>10 530</b>	<b>13 821</b>	<b>9 120</b>	<b>11 200</b>	<b>16 836</b>	<b>18 112</b>	<b>17 633</b>	<b>22 118</b>	<b>9 809</b>	<b>9 388</b>	<b>20 029</b>	<b>13 140</b>	<b>179 832</b>	<b>196 201</b>	<b>-8</b>
<b>Energiapuun korjuu</b>	<b>Tillvaratagandr. av en.virke</b>	<b>k-m<sup>3</sup></b>	<b>79 218</b>	<b>189 582</b>	<b>229 656</b>	<b>95 087</b>	<b>137 764</b>	<b>219 486</b>	<b>217 053</b>	<b>274 639</b>	<b>282 702</b>	<b>73 526</b>	<b>76 560</b>	<b>280 914</b>	<b>137 200</b>	<b>2 293 386</b>	<b>2 125 193</b>	<b>8</b>
<b>Energiapuun haketus</b>	<b>Filsning av en.virke</b>	<b>i-m<sup>3</sup></b>	<b>96 805</b>	<b>105 209</b>	<b>253 249</b>	<b>85 676</b>	<b>212 337</b>	<b>391 254</b>	<b>207 129</b>	<b>132 282</b>	<b>272 149</b>	<b>81 848</b>	<b>67 778</b>	<b>281 548</b>	<b>142 886</b>	<b>2 330 151</b>	<b>1 552 626</b>	<b>50</b>
<b>Pystykarisinta</b>	<b>Stamkvistning</b>	<b>ha</b>	<b>22</b>	<b>101</b>	<b>122</b>	<b>94</b>	<b>86</b>	<b>264</b>	<b>76</b>	<b>150</b>	<b>325</b>	<b>78</b>	<b>45</b>	<b>116</b>	<b>130</b>	<b>1 609</b>	<b>3 321</b>	<b>-52</b>
Terveyslannoitus	Vitaliseringsgödsling	ha	1	66	91	30	15	816	386	766	4 189	1 222	404	1 416	72	<b>9 474</b>	13 387	-29
Kasvatyslannoitus	Tillväxtökande gödsling	ha	93	981	1 657	99	676	815	1 766	1 885	1 019	16	87	424	110	<b>9 627</b>	11 973	-20
<b>Lannoitus yhteensä</b>	<b>Gödsling totalt</b>	<b>ha</b>	<b>94</b>	<b>1 047</b>	<b>1 748</b>	<b>129</b>	<b>691</b>	<b>1 631</b>	<b>2 152</b>	<b>2 651</b>	<b>5 208</b>	<b>1 238</b>	<b>491</b>	<b>1 840</b>	<b>182</b>	<b>19 101</b>	<b>25 360</b>	<b>-25</b>
Lannoituksista tuhkalannoitusta	varav gödsling med aska	ha	0	0	0	0	1	0	7	53	0	10	95	0	0	<b>166</b>	141	18
<b>Metsäojitus</b>	<b>Skogsdikning</b>																	
Kunnostusojitus	Iståndsättningsdikning	km	568	715	211	355	443	328	2 764	617	1 047	419	1 001	3 853	1 064	<b>13 384</b>	15 123	-11
<b>Kunnostusojitus</b>	<b>Iståndsättningsdikning</b>	<b>km</b>	<b>2 029</b>	<b>2 554</b>	<b>753</b>	<b>1 266</b>	<b>1 581</b>	<b>1 171</b>	<b>9 860</b>	<b>2 203</b>	<b>3 738</b>	<b>1 496</b>	<b>3 575</b>	<b>13 761</b>	<b>3 800</b>	<b>47 788</b>	<b>54 009</b>	<b>-12</b>
<b>Metsäteiden rakentaminen</b>	<b>Byggande av skogsvägar</b>	<b>km</b>	<b>15</b>	<b>15</b>	<b>20</b>	<b>11</b>	<b>28</b>	<b>24</b>	<b>23</b>	<b>62</b>	<b>44</b>	<b>24</b>	<b>16</b>	<b>28</b>	<b>36</b>	<b>346</b>	<b>413</b>	<b>-16</b>
<b>Metsäteiden perusparannus</b>	<b>Grundförbättring av skogsvägar</b>	<b>km</b>	<b>73</b>	<b>157</b>	<b>98</b>	<b>70</b>	<b>207</b>	<b>132</b>	<b>148</b>	<b>161</b>	<b>118</b>	<b>70</b>	<b>135</b>	<b>291</b>	<b>92</b>	<b>1 751</b>	<b>1 886</b>	<b>-7</b>
<b>Teiden rak.ja perusp. yht.</b>	<b>Byggande och grundf.av vägar totalt</b>	<b>km</b>	<b>88</b>	<b>172</b>	<b>118</b>	<b>81</b>	<b>235</b>	<b>156</b>	<b>171</b>	<b>223</b>	<b>162</b>	<b>94</b>	<b>150</b>	<b>320</b>	<b>128</b>	<b>2 098</b>	<b>2 299</b>	<b>-9</b>
<b>Muut työt</b>	<b>Övriga arbeten</b>																	
Kasvatushakkuiden ennakkoraiv.	Förebyggande hygges. av best.vårdande a	ha	4 446	8 855	6 694	2 324	5 001	1 410	2 848	2 005	2 291	296	1 458	1 623	866	<b>40 115</b>	38 607	4
Juurikäävän torjunta	Bekämpning av rotticka	ha	2 255	1 897	4 795	4 461	2 013	6 548	566	3 198	3 249	2 654	0	0	0	<b>31 636</b>	45 490	-30
Kantojen nosto	Stubbrytning	ha	54	90	260	213	158	190	139	415	650	257	0	0	0	<b>2 426</b>	2 064	18

**Arvio metsänomistajien kokonaan omatoimisista metsänhoitotöistä 2010 \***  
**Uppskattning av skogsvårdsarbeten som skogsägarna utförde helt på eget initiativ i privata skogar 2010\***

Työlaji	Arbetslag	yks	Ra	L-S	H-U	Ka-S	Pi	E-S	E-P	K-S	P-S	P-K	Ka	P-P	La	Yht./Tot.	2 010	%
<b>Raivaus</b>	<b>Hyggesrensning</b>	ha	1 045	563	828	378	643	487	1 179	282	896	168	250	1 295	650	<b>8 664</b>	29 986	29
<b>Maanmuokkaus</b>	<b>Markberedning</b>																	
Laikutus	Fläckupptagning	ha	134	186	489	27	292	180	140	120	243	35	15	145	183	<b>2 189</b>	9 819	22
Äestys	Harvning	ha	128	63	76	196	96	92	154	36	11	69	20	140	55	<b>1 136</b>	16 745	7
Mätästys	Högläggning	ha	166	214	607	211	246	246	299	202	411	54	0	142	92	<b>2 890</b>	34 246	8
Säätöaura	Justeringsplogning	ha	0	0	0	0	0	0	0	0	0	0	0	5	15	<b>20</b>	2 770	1
Pellon muokkaus	Plöjning av åker	ha	15	8	69	12	24	77	14	45	41	49	0	20	2	<b>376</b>	1 904	20
<b>Maanmuokkaus yhteensä</b>	<b>Markberedning tot.</b>	<b>ha</b>	<b>443</b>	<b>471</b>	<b>1 241</b>	<b>446</b>	<b>658</b>	<b>595</b>	<b>607</b>	<b>403</b>	<b>706</b>	<b>207</b>	<b>35</b>	<b>452</b>	<b>347</b>	<b>6 611</b>	<b>65 485</b>	<b>10</b>
Kulotus	Hyggesbränning	ha	0	0	10	0	3	1	5	0	5	15	0	0	0	<b>39</b>	90	43
<b>Metsänviljely</b>	<b>Skogsodling</b>																	
<b>Kylvö</b>	<b>Sädd</b>																	
Männyn kylvö	Sädd av tall	ha	39	80	110	79	105	102	107	62	65	20	5	100	151	<b>1 025</b>	13 180	8
Kuusen kylvö	Sädd av gran	ha	3	6	10	11	12	6	1	2	13	5	0	2	0	<b>71</b>	176	40
Koivun kylvö	Sädd av björk	ha	0	6	21	1	10	5	1	1	2	3	0	0	0	<b>50</b>	84	60
<b>Kylvö yhteensä</b>	<b>Sädd totalt</b>	<b>ha</b>	<b>42</b>	<b>92</b>	<b>141</b>	<b>91</b>	<b>127</b>	<b>113</b>	<b>109</b>	<b>65</b>	<b>80</b>	<b>28</b>	<b>5</b>	<b>102</b>	<b>151</b>	<b>1 146</b>	<b>13 439</b>	<b>9</b>
Kylvöstä konekylvöä	varav maskinell sädd	ha	34	5	0	35	34	18	55	5	13	0	0	10	0	<b>209</b>	8 240	3
<b>Istutus</b>	<b>Plantering</b>																	
Männyn istutus	Plantering av tall	ha	258	87	78	62	69	67	99	51	42	30	0	57	113	<b>1 013</b>	14 556	7
Kuusen istutus	Plantering av gran	ha	259	153	1 278	292	399	343	104	362	276	198	0	51	42	<b>3 757</b>	46 812	8
Koivun istutus	Plantering av björk	ha	9	11	141	27	18	50	7	17	30	20	0	11	2	<b>343</b>	2 877	12
Muiden kotim. puulajien ist.	Plantering av övriga inh.trädslag	ha	3	11	17	1	9	6	5	3	4	5	0	0	0	<b>64</b>	299	21
Ulkomaisten puulajien ist.	Plantering av utl.trädslag	ha	0	1	15	0	0	0	0	0	0	0	0	0	0	<b>16</b>	27	59
<b>Istutus yhteensä</b>	<b>Plantering totalt</b>	<b>ha</b>	<b>529</b>	<b>263</b>	<b>1 529</b>	<b>382</b>	<b>495</b>	<b>466</b>	<b>215</b>	<b>433</b>	<b>352</b>	<b>253</b>	<b>0</b>	<b>119</b>	<b>157</b>	<b>5 193</b>	<b>64 571</b>	<b>8</b>
<b>Metsänviljely yhteensä</b>	<b>Odling totalt</b>	<b>ha</b>	<b>571</b>	<b>355</b>	<b>1 670</b>	<b>473</b>	<b>622</b>	<b>579</b>	<b>324</b>	<b>498</b>	<b>432</b>	<b>281</b>	<b>5</b>	<b>221</b>	<b>308</b>	<b>6 339</b>	<b>78 010</b>	<b>8</b>
mets.viljelystä pellonmetsitys	varav åker	ha	5	9	66	9	5	35	9	13	50	40	0	10	0	<b>251</b>	2 932	9
<b>Täydennysviljely</b>	<b>Hjälpplantering</b>	ha	5	66	2	0	104	167	32	40	118	0	0	13	0	<b>547</b>	4 190	13
Heinätorjunta	Gräsbekämpning	ha	133	281	973	278	308	942	91	275	784	297	15	49	10	<b>4 436</b>	7 200	62
Heinätorjunnasta kemiall.	varav kemisk	ha	5	21	5	0	23	20	5	8	20	0	0	8	0	<b>115</b>	592	19
<b>Taimikonh. ja nuor.mets.kut</b>	<b>P-skötel och istånds.av ungskog</b>																	
Taimikonhoito	Plantskogsskötsel	ha	1 028	1 424	1 552	1 269	1 795	2 175	1 617	977	2 336	1 475	700	2 307	1 137	<b>19 792</b>	109 522	18
Nuoren metsän kunnostus	Istånds. av ungskog	ha	864	1 023	749	769	960	1 101	1 489	431	740	337	150	1 510	1 042	<b>11 165</b>	70 310	16
<b>Taimikonhoito ja NMK yht.</b>	<b>P-skötel och Ist.ungskog totalt</b>	<b>ha</b>	<b>1 892</b>	<b>2 447</b>	<b>2 301</b>	<b>2 038</b>	<b>2 755</b>	<b>3 276</b>	<b>3 106</b>	<b>1 408</b>	<b>3 076</b>	<b>1 812</b>	<b>850</b>	<b>3 817</b>	<b>2 179</b>	<b>30 957</b>	<b>171 847</b>	<b>18</b>
<b>Energiapuun korjuu</b>	<b>Tillvaratagandr av en.virke</b>	k-m <sup>3</sup>	<b>12 390</b>	<b>52 970</b>	<b>21 984</b>	<b>22 705</b>	<b>32 180</b>	<b>19 676</b>	<b>33 000</b>	<b>16 976</b>	<b>44 840</b>	<b>7 920</b>	<b>3 000</b>	<b>21 500</b>	<b>11 140</b>	<b>300 281</b>	2 293 386	13
<b>Energiapuun haketus</b>	<b>Flisning av en.virke</b>	i-m <sup>3</sup>	<b>15 224</b>	<b>71 305</b>	<b>46 595</b>	<b>10 913</b>	<b>55 300</b>	<b>16 340</b>	<b>50 700</b>	<b>12 200</b>	<b>65 500</b>	<b>1 485</b>	<b>0</b>	<b>17 550</b>	<b>7 300</b>	<b>370 412</b>	2 330 151	16
<b>Pystykarvinta</b>	<b>Stamkvistning</b>	ha	<b>10</b>	<b>81</b>	<b>60</b>	<b>79</b>	<b>52</b>	<b>155</b>	<b>44</b>	<b>51</b>	<b>76</b>	<b>26</b>	<b>30</b>	<b>40</b>	<b>48</b>	<b>752</b>	1 609	47
Terveyslannoitus	Vitaliseringsgödsling	ha	0	7	0	0	10	28	0	46	83	49	0	66	25	<b>314</b>	9 474	3
Kasvatyslannoitus	Tillväxtökande gödsling	ha	5	180	20	33	165	130	69	85	73	0	0	85	0	<b>845</b>	9 627	9
<b>Lannoitus yhteensä</b>	<b>Gödsling totalt</b>	<b>ha</b>	<b>5</b>	<b>187</b>	<b>20</b>	<b>33</b>	<b>175</b>	<b>158</b>	<b>69</b>	<b>131</b>	<b>156</b>	<b>49</b>	<b>0</b>	<b>151</b>	<b>25</b>	<b>1 159</b>	<b>19 101</b>	<b>6</b>
<b>Metsäojitus</b>	<b>Skogsdikning</b>																	
Kunnostusojitus	Iståndsättningsdikning	km	11	84	17	8	46	13	27	58	80	0	0	52	26	<b>422</b>	13 349	3
<b>Kunnostusojitus</b>	<b>Iståndsättningsdikning</b>	<b>km</b>	<b>39</b>	<b>300</b>	<b>61</b>	<b>24</b>	<b>163</b>	<b>46</b>	<b>97</b>	<b>207</b>	<b>286</b>	<b>0</b>	<b>0</b>	<b>184</b>	<b>93</b>	<b>1 500</b>	<b>47 662</b>	<b>3</b>
<b>Metsäteiden rakentaminen</b>	<b>Byggande av skogsvägar</b>	km	<b>0</b>	<b>7</b>	<b>7</b>	<b>4</b>	<b>9</b>	<b>15</b>	<b>10</b>	<b>14</b>	<b>9</b>	<b>0</b>	<b>0</b>	<b>6</b>	<b>7</b>	<b>88</b>	<b>346</b>	<b>25</b>
<b>Metsäteiden perusparannus</b>	<b>Grundförbättring av skogsvägar</b>	km	<b>0</b>	<b>8</b>	<b>15</b>	<b>17</b>	<b>19</b>	<b>21</b>	<b>1</b>	<b>18</b>	<b>6</b>	<b>0</b>	<b>0</b>	<b>1</b>	<b>0</b>	<b>106</b>	<b>1 751</b>	<b>6</b>
<b>Teiden rak.ja perusp. yht.</b>	<b>Byggande och grundf.av vägar tot.</b>	<b>km</b>	<b>0</b>	<b>15</b>	<b>22</b>	<b>21</b>	<b>28</b>	<b>36</b>	<b>11</b>	<b>32</b>	<b>15</b>	<b>0</b>	<b>0</b>	<b>7</b>	<b>7</b>	<b>194</b>	<b>2 098</b>	<b>9</b>
<b>Muut työt</b>	<b>Övriga arbeten</b>																	
Kasvatushakkuiden ennakkorj.	Förebyggande hyggesr. av best.vården	ha	574	2 812	169	254	1 294	465	570	397	334	0	60	332	425	<b>7 686</b>	40 115	19
Juurikäävän torjunta	Bekämpning av rotticka	ha	0	5	0	0	0	30	10	3	2	0	0	0	0	<b>50</b>	31 636	0
Kantojen nosto	Stubbrytning	ha	0	0	0	0	0	0	0	0	0	0	0	0	0	<b>0</b>	2 426	0

\*Metsänhoitoyhdistysten arvio metsänomistajien ilman metsäorganisaatioiden apua tekemistä, kokonaan omatoimisista metsänhoitotöistä. Sisältyy tilastoon 4.

\*Skogsvårdsföreningarnas uppskattning av skogsvårdsarbeten som skogsägare utförde helt på eget initiativ utan hjälp av skogsorganisationer. Ingår i årsstatistik 4.

**Valtion tukemat metsänhoitotyöt yksityismetsissä 2010 \***  
**Skogsvårdsarbeten i privata skogar 2010 vilka stöds av staten \***

Tapion vuositilastot 2010

Tapios årsstatistik 2010

Hoitotyöt Osuus

kaikkiaan kaikista

Skogs.tot. Andel.

Työlaji	Arbetslag	yks	Ra	L-S	H-U	Ka-S	Pi	E-S	E-P	K-S	P-S	P-K	Ka	P-P	La	Yht./Tot.	2 010	%
<b>Raivaus</b>	<b>Hyggesrensning</b>	ha	92	21	56	64	52	326	234	216	316	222	312	1 538	3 024	<b>6 473</b>	29 986	22
<b>Maanmuokkaus</b>	<b>Markberedning</b>																	
Laikutus	Fläckupptagning	ha	73	72	411	81	146	92	24	71	45	46	37	89	642	<b>1 828</b>	9 819	19
Äestys	Harvning	ha	75	28	41	138	81	140	86	43	8	120	102	490	1 587	<b>2 939</b>	16 745	18
Mätästys	Högläggning	ha	321	179	209	110	46	438	353	472	549	309	456	1 050	530	<b>5 021</b>	34 246	15
Säätöauraus	Justeringsplogning	ha	0	0	0	0	0	0	0	0	0	0	13	740	777	<b>1 530</b>	2 770	55
Pellon muokkaus	Plöjning av åker	ha	39	50	0	1	0	0	0	279	373	0	0	172	51	<b>965</b>	1 904	51
<b>Maanmuokkaus yhteensä</b>	<b>Markberedning tot.</b>	<b>ha</b>	<b>508</b>	<b>329</b>	<b>661</b>	<b>329</b>	<b>273</b>	<b>670</b>	<b>463</b>	<b>865</b>	<b>975</b>	<b>474</b>	<b>608</b>	<b>2 541</b>	<b>3 587</b>	<b>12 283</b>	65 485	19
Kulutus	Hyggesbränning	ha	0	0	0	0	0	2	27	24	3	0	0	0	3	<b>59</b>	90	66
<b>Metsänviljely</b>	<b>Skogsodling</b>																	
<b>Kylvö yhteensä</b>	<b>Sådd totalt</b>	<b>ha</b>	<b>10</b>	<b>5</b>	<b>4</b>	<b>7</b>	<b>0</b>	<b>7</b>	<b>43</b>	<b>13</b>	<b>7</b>	<b>0</b>	<b>158</b>	<b>438</b>	<b>692</b>	<b>1 384</b>	13 439	10
<b>Istutus yhteensä</b>	<b>Plantering totalt</b>	<b>ha</b>	<b>930</b>	<b>803</b>	<b>1 388</b>	<b>665</b>	<b>720</b>	<b>1 816</b>	<b>738</b>	<b>1 216</b>	<b>1 652</b>	<b>683</b>	<b>481</b>	<b>2 335</b>	<b>3 014</b>	<b>16 440</b>	64 571	25
<b>Metsänviljely yhteensä</b>	<b>Odling totalt</b>	<b>ha</b>	<b>940</b>	<b>808</b>	<b>1 392</b>	<b>672</b>	<b>720</b>	<b>1 823</b>	<b>781</b>	<b>1 229</b>	<b>1 659</b>	<b>683</b>	<b>639</b>	<b>2 773</b>	<b>3 706</b>	<b>17 824</b>	78 010	23
mets.viljelystä pellonmetsitystä	varav åker	ha	49	53	77	315	69	346	197	303	390	398	194	192	77	<b>2 660</b>	2 932	91
<b>Täydennysviljely</b>	<b>Hjällplantering</b>	<b>ha</b>	<b>0</b>	<b>0</b>	<b>70</b>	<b>0</b>	<b>0</b>	<b>0</b>	<b>0</b>	<b>7</b>	<b>0</b>	<b>0</b>	<b>0</b>	<b>42</b>	<b>0</b>	<b>119</b>	4 190	3
Istutukseen käytetyt taimet	Plantor använda för plantering	1000kpl	1 576	1 407	2 606	1 685	0	3 238	1 386	2 208	3 013	1 248	847	4 996	6 997	<b>31 207</b>	114 807	27
Heinätorjunta	Gräsbekämpning	ha	31	67	186	228	76	260	126	161	190	322	90	63	38	<b>1 837</b>	7 200	26
<b>Taimikonh. ja nuor.mets.kunn.</b>	<b>P-skötel och istånds.av ungskog</b>																	
Taimikonhoito	Plantskogsskötsel	ha	2 831	1 985	4 550	3 401	2 821	6 134	6 301	9 585	10 892	6 001	3 408	5 805	5 278	<b>68 992</b>	109 522	63
Nuoren metsän kunnostus	Istånds. av ungskog	ha	3 081	2 979	3 263	2 408	2 573	4 297	7 458	6 622	6 129	2 256	4 550	9 722	6 763	<b>62 102</b>	70 310	88
<b>Taimikonhoito ja NMK yhteensä</b>	<b>P-skötel och Ist.ungskog totalt</b>	<b>ha</b>	<b>5 912</b>	<b>4 964</b>	<b>7 813</b>	<b>5 809</b>	<b>5 394</b>	<b>10 431</b>	<b>13 759</b>	<b>16 207</b>	<b>17 021</b>	<b>8 257</b>	<b>7 958</b>	<b>15 527</b>	<b>12 041</b>	<b>131 094</b>	179 832	73
<b>Energiapuun korjuu</b>	<b>Tillvaratagandr. av en.virke</b>	<b>k-m³</b>	<b>57 524</b>	<b>137 371</b>	<b>187 967</b>	<b>90 567</b>	<b>105 080</b>	<b>206 345</b>	<b>191 011</b>	<b>260 161</b>	<b>282 702</b>	<b>73 526</b>	<b>76 560</b>	<b>266 046</b>	<b>137 200</b>	<b>2 072 060</b>	2 293 386	90
<b>Energiapuun haketus</b>	<b>Flisning av en.virke</b>	<b>i-m³</b>	<b>46 335</b>	<b>138 145</b>	<b>114 810</b>	<b>85 676</b>	<b>117 831</b>	<b>255 254</b>	<b>180 954</b>	<b>90 018</b>	<b>136 785</b>	<b>81 848</b>	<b>67 778</b>	<b>217 464</b>	<b>142 886</b>	<b>1 675 785</b>	2 330 151	72
<b>Pystykarsinta</b>	<b>Stamkvistning</b>	<b>ha</b>	<b>12</b>	<b>13</b>	<b>58</b>	<b>24</b>	<b>22</b>	<b>125</b>	<b>39</b>	<b>150</b>	<b>268</b>	<b>69</b>	<b>13</b>	<b>90</b>	<b>77</b>	<b>959</b>	1 609	60
Terveyslannoitus	Vitaliseringsgödsling	ha	1	30	16	29	8	687	386	664	3 220	775	312	1 416	40	<b>7 583</b>	9 474	80
Kasvatuslannoitus	Tillväxtökande gödsling	ha	0	0	0	0	0	0	0	0	0	0	0	0	0	<b>0</b>	9 627	0
<b>Lannoitus yhteensä</b>	<b>Gödsling totalt</b>	<b>ha</b>	<b>1</b>	<b>30</b>	<b>16</b>	<b>29</b>	<b>8</b>	<b>687</b>	<b>386</b>	<b>664</b>	<b>3 220</b>	<b>775</b>	<b>312</b>	<b>1 416</b>	<b>40</b>	<b>7 583</b>	19 101	40
<b>Metsäojitus</b>	<b>Skogsdikning</b>																	
Kunnostusojitus	Iståndsättningsdikning	km	565	615	176	355	262	328	2 360	566	911	418	1 001	3 853	984	<b>12 393</b>	13 384	93
<b>Kunnostusojitus</b>	<b>Iståndsättningsdikning</b>	<b>ha</b>	<b>2 017</b>	<b>2 196</b>	<b>627</b>	<b>1 266</b>	<b>936</b>	<b>1 171</b>	<b>8 429</b>	<b>2 021</b>	<b>3 254</b>	<b>1 492</b>	<b>3 575</b>	<b>13 761</b>	<b>3 515</b>	<b>44 260</b>	47 788	93
<b>Metsäteiden rakentaminen</b>	<b>Byggande av skogsvägar</b>	<b>km</b>	<b>11</b>	<b>5</b>	<b>11</b>	<b>5</b>	<b>5</b>	<b>8</b>	<b>11</b>	<b>45</b>	<b>29</b>	<b>23</b>	<b>11</b>	<b>24</b>	<b>27</b>	<b>215</b>	346	62
<b>Metsäteiden perusparannus</b>	<b>Grundförbättring av skogsvägar</b>	<b>km</b>	<b>69</b>	<b>116</b>	<b>98</b>	<b>49</b>	<b>150</b>	<b>91</b>	<b>141</b>	<b>115</b>	<b>111</b>	<b>70</b>	<b>110</b>	<b>270</b>	<b>89</b>	<b>1 479</b>	1 751	84
<b>Teiden rak.ja perusp. yhteensä</b>	<b>Byggande och grundf.av vägar tot.</b>	<b>km</b>	<b>80</b>	<b>121</b>	<b>108</b>	<b>54</b>	<b>155</b>	<b>99</b>	<b>152</b>	<b>160</b>	<b>140</b>	<b>93</b>	<b>121</b>	<b>294</b>	<b>116</b>	<b>1 693</b>	2 098	81
<b>Muut työt</b>	<b>Övriga arbeten</b>																	
Juurikäävän torjunta yht.	Bekämpning av rotticka tot	ha	<b>2 309</b>	<b>1 988</b>	<b>5 055</b>	<b>4 674</b>	<b>2 171</b>	<b>6 738</b>	<b>705</b>	<b>3 613</b>	<b>3 899</b>	<b>2 911</b>	<b>0</b>	<b>0</b>	<b>0</b>	<b>34 062</b>	34 062	100
siitä uud.hakkuut	varav förnyelseavverkningar	ha	840	770	1 886	1 543	962	2 016	332	1 389	1 344	1 196	0	0	0	<b>12 277</b>	12 277	100
kasvatushakkuut	beståndsvårdande avverkningar	ha	1 415	1 128	2 909	2 918	1 051	4 532	234	1 809	1 905	1 458	0	0	0	<b>19 360</b>	19 360	100
kantojen nosto	stubbrytning	ha	54	90	260	213	158	190	139	415	650	257	0	0	0	<b>2 426</b>	2 426	100
puumäärä torjunta-aloilla	volym på bekämpningsområden	1000 m3	265	272	683	619	310	711	102	525	588	370	0	0	0	<b>4 444</b>	4 444	100
<b>Varojen käyttö yhteensä</b>	<b>Användning av medel totalt</b>																<b>v. 2009</b>	%
Valtion tuki suunnitteluun	Statsstöd för planering	1 000 €	792	674	604	532	677	870	2 164	1 109	1 438	661	884	3 080	1 498	<b>14 984</b>	15 767	-5
Valtion työtuki	Statsstöd för arbete	1 000 €	2 538	3 369	4 296	2 872	2 923	5 430	6 886	6 344	7 161	3 159	3 215	9 520	7 402	<b>65 115</b>	63 581	-2
Valtion lainat	Statslån	1 000 €	0	13	6	6	0	0	4	4	0	0	0	0	0	<b>33</b>	62	-46
<b>Valtion varat yhteensä</b>	<b>Statsmedel totalt</b>	<b>1 000 €</b>	<b>3 330</b>	<b>4 056</b>	<b>4 906</b>	<b>3 410</b>	<b>3 600</b>	<b>6 300</b>	<b>9 054</b>	<b>7 457</b>	<b>8 600</b>	<b>3 820</b>	<b>4 100</b>	<b>12 600</b>	<b>8 900</b>	<b>80 132</b>	79 410	1
<b>Maanomistajain varat</b>	<b>Markägarens medel</b>	<b>1 000 €</b>	<b>1 715</b>	<b>2 338</b>	<b>2 559</b>	<b>1 856</b>	<b>2 215</b>	<b>3 140</b>	<b>4 379</b>	<b>4 483</b>	<b>4 614</b>	<b>2 166</b>	<b>2 493</b>	<b>5 512</b>	<b>2 980</b>	<b>40 450</b>	42 762	-5
<b>Varat kaikkiaan v. 2010</b>	<b>Medel totalt år 2010</b>	<b>1 000 €</b>	<b>5 045</b>	<b>6 394</b>	<b>7 465</b>	<b>5 266</b>	<b>5 815</b>	<b>9 440</b>	<b>13 433</b>	<b>11 940</b>	<b>13 213</b>	<b>5 986</b>	<b>6 593</b>	<b>18 112</b>	<b>11 880</b>	<b>120 582</b>	122 171	-1
Varat kaikkiaan v. 2009	Medel totalt år 2009	1 000 €	5 191	5 955	7 529	6 156	5 447	10 206	14 377	10 482	12 577	6 516	7 558	18 395	11 781	122 171		
Muutos	Förändring	%	-3	7	-1	-14	7	-8	-7	14	5	-8	-13	-2	1	-1		

\* Sisältyy taulukkoon 4

Ingår i tabell 4

**Kestävän metsätalouden rahoituslain ympäristötuki 2010**  
**Miljöstöd enligt lagen om finansiering av hållbart skogsbruk**

	Ra	L-S	H-U	Ka-S	Pi	E-S	E-P	K-S	P-S	P-K	Ka	P-P	La	Yht./Tot.
<b>Metsätalouden ympäristötuki</b>	<b>Miljöstöd för skogsbruket</b>													
Voimassa olevat sopimukset, kpl	313	284	509	368	375	321	396	461	497	562	323	1810	272	<b>6 491</b>
- joista uudet sopim. 2010, kpl	69	33	97	74	56	64	71	43	74	87	62	334	46	<b>1 110</b>
V. 2010 maksetut ymp. tuet, 1000 €	681	391	818	393	471	429	535	693	797	446	260	1131	597	<b>7 642</b>
toisen 10-vuotiskauden maksatusta, 1000 €	0	54	205	46	63	36	138	198	19	20	14	88	447	<b>1328</b>

## Metsälain erityisen tärkeitä elinympäristöjä koskevat sopimukset, ha

## Avtal gällande värdefulla livsmiljöer i skogarna, ha

	U		S		U		S		U		S		U		S		U		S		U		S		U	S		
	U	S	U	S	U	S	U	S	U	S	U	S	U	S	U	S	U	S	U	S	U	S						
<b>Metsälain 10 §:n elinympäristöt</b>	<b>Livsmiljöer i skogslagens 10 §</b>																											
Pienvedet	19	344	17	273	77	301	30	165	36	387	24	169	32	299	32	424	38	588	60	419	144	633	210	4516	97	2905	814	11423
Rehevät korvet ja letot	5	55	1	43	13	63	2	25	2	34	16	72	6	131	5	127	17	49	11	97	27	207	60	1873	12	213	176	2989
Lehtolaikut	0	22	14	136	36	191	4	71	25	128	27	176	1	30	41	109	14	90	30	162	9	98	36	266	10	263	245	1742
Kangasmetsäsaarekkeet	0	78	0	1	1	6	0	2	10	0	2	1	17	0	8	1	13	1	7	5	26	39	619	6	114	55	903	
Rotkot ja kurut	0	0	0	0	0	0	0	0	0	1	0	1	17	0	8	0	2	0	8	11	1	15	68	1	15	1	129	
Jyrkänteet alusmetsineen	2	45	1	25	16	60	4	30	4	27	4	34	6	7	96	19	80	7	57	2	7	5	166	5	70	74	702	
Vähätuottoiset elinympäristöt	15	299	35	236	46	738	14	69	13	199	11	315	26	820	52	610	49	375	39	297	31	228	1124	14161	1	48	1458	18396
<b>Muut arvokkaat elinympäristöt</b>	<b>Andra värdefulla livsmiljöer</b>																											
	407	1098	78	210	61	577	72	468	69	455	63	266	228	990	66	685	233	425	99	499	65	359	732	2228	11	11	2183	8270
<b>Yhteensä</b>	<b>449</b>	<b>1941</b>	<b>144</b>	<b>924</b>	<b>250</b>	<b>1936</b>	<b>126</b>	<b>831</b>	<b>149</b>	<b>1240</b>	<b>144</b>	<b>1034</b>	<b>294</b>	<b>2309</b>	<b>204</b>	<b>2066</b>	<b>371</b>	<b>1624</b>	<b>246</b>	<b>1545</b>	<b>282</b>	<b>1568</b>	<b>2207</b>	<b>23844</b>	<b>142</b>	<b>3692</b>	<b>5 007</b>	<b>44 555</b>

## Muita arvokkaita elinympäristöjä koskevat sopimukset, ha

## Avtal gällande andra värdefulla livsmiljöer, ha

	U		S		U		S		U		S		U		S		U		S		U		S		U	S		
	U	S	U	S	U	S	U	S	U	S	U	S	U	S	U	S	U	S	U	S	U	S						
<b>METSO elinympäristöt</b>	<b>Livsmiljöer i NETSO</b>																											
Lehdot	13	48	2	4	9	25	10	23	14	17	8	20	5	9	7	11	8	12	10	17	1	4	5	5	9	9	90	196
Runsaslajopuustoiset kangasmetsät	141	311	55	104	22	140	17	105	21	42	32	65	70	187	36	118	134	211	23	35	14	23	226	280	9	9	801	1628
Pienvesien lähimetsät	8	118	4	6	6	27	22	30	6	15	4	19	21	44	4	24	40	98	23	42	18	41	22	92	2	2	177	557
Puustoiset suot	55	204	1	8	6	27	2	14	8	56	15	49	75	260	12	43	19	88	24	66	30	104	206	791	0	0	455	1710
Metsäluhdat ja tulvametsät	5	45	2	4	0	1	1	5	1	1	2	3	0	4	2	8	1	6	9	13	1	10	5	12	1	1	30	113
Harjujen paahdeympäristöt	0	0	0	0	0	0	1	2	0	0	0	0	0	2	0	0	0	2	0	2	0	0	0	5	5	0	7	11
Maankohoamisrannikon metsät	62	136	0	0	0	0	0	0	0	0	0	0	0	0	0	0	0	0	0	0	0	0	244	265	0	0	307	401
Puustoiset perinneympäristöt	2	12	3	4	0	1	0	0	1	1	0	1	1	2	2	7	0	0	2	2	7	0	0	0	0	0	7	27
Kalkkivaikutteiset ja ultraemäksiset metsät	0	0	0	0	0	0	0	0	0	0	0	0	0	0	0	0	0	0	0	0	0	0	0	0	0	0	0	1
Muut metsäiset kalliot, jyrkänteet ja kalliokallio	121	214	10	21	18	67	19	39	19	28	3	14	57	181	5	17	30	66	10	32	1	9	18	31	0	0	310	720
<b>Yhteensä</b>	<b>407</b>	<b>1088</b>	<b>78</b>	<b>150</b>	<b>61</b>	<b>286</b>	<b>72</b>	<b>217</b>	<b>69</b>	<b>160</b>	<b>63</b>	<b>170</b>	<b>228</b>	<b>686</b>	<b>66</b>	<b>226</b>	<b>233</b>	<b>487</b>	<b>99</b>	<b>207</b>	<b>65</b>	<b>192</b>	<b>732</b>	<b>1483</b>	<b>11</b>	<b>11</b>	<b>2183</b>	<b>5363</b>

## Ympäristötukisopimukset METSO kaudella 2008-2016, kumulatiivinen, ha

## Miljöstödsavtal under METSO perioden 2008-2016, kumulativ, ha

	U		S		U		S		U		S		U		S		U		S		U		S		U	S
	U	S	U	S	U	S	U	S	U	S	U	S	U	S	U	S	U	S	U	S	U	S				
<b>Metsälain 10 §:n elinympäristöt</b>	<b>Livsmiljöer i skogslagens 10 §</b>																									
Pienvedet	61	111	126	68	120	86	88	139	225	208	303	1272	143	2950												
Rehevät korvet ja letot	9	1	28	6	14	36	10	30	28	39	70	509	18	798												
Lehtolaikut	4	20	85	31	48	59	1	62	24	72	39	85	18	548												
Kangasmetsäsaarekkeet	3	0	2	0	4	1	6	1	10	1	9	185	10	234												
Rotkot ja kurut	0	0	0	0	0	0	0	0	0	3	9	1	0	14												
Jyrkänteet alusmetsineen	8	5	22	12	8	13	0	12	24	19	3	8	9	144												
Vähätuottoiset elinympäristöt	57	53	135	37	69	131	68	217	213	144	124	6908	1	8 158												
<b>Yhteensä</b>	<b>142</b>	<b>191</b>	<b>399</b>	<b>153</b>	<b>262</b>	<b>326</b>	<b>173</b>	<b>462</b>	<b>525</b>	<b>487</b>	<b>557</b>	<b>8967</b>	<b>200</b>	<b>12844</b>												
<b>METSO elinympäristöt</b>	<b>Livsmiljöer i METSO</b>																									
Lehdot	48	4	25	23	17	20	9	11	12	17	4	5	0	196												
Runsaslajopuustoiset kangasmetsät	311	104	140	105	42	65	187	118	211	35	23	280	9	1628												
Pienvesien lähimetsät	118	6	27	30	15	19	44	24	98	42	41	92	2	557												
Puustoiset suot	204	8	27	14	56	49	260	43	88	66	104	791	0	1710												
Metsäluhdat ja tulvametsät	45	4	1	5	1	3	4	8	6	13	10	12	1	113												
Harjujen paahdeympäristöt	0	0	0	2	0	0	0	2	0	2	0	5	0	11												
Maankohoamisrannikon metsät	136	0	0	0	0	0	0	0	0	0	0	265	0	401												
Puustoiset perinneympäristöt	12	4	1	0	1	1	2	7	0	7	0	0	0	27												
Kalkkivaikutteiset ja ultraemäksiset metsät	0	0	0	0	0	0	0	0	0	0	0	0	0	1												
Muut metsäiset kalliot, jyrkänteet ja kalliokallio	214	21	67	39	28	14	181	17	66	32	9	31	0	720												
<b>Yhteensä</b>	<b>1088</b>	<b>150</b>	<b>286</b>	<b>217</b>	<b>160</b>	<b>170</b>	<b>686</b>	<b>226</b>	<b>487</b>	<b>207</b>	<b>192</b>	<b>1483</b>	<b>11</b>	<b>5363</b>												
<b>Ympäristötukisopimukset yhteensä</b>	<b>1231</b>	<b>340</b>	<b>684</b>	<b>371</b>	<b>422</b>	<b>496</b>	<b>859</b>	<b>687</b>	<b>1012</b>	<b>694</b>	<b>749</b>	<b>10451</b>	<b>212</b>	<b>18208</b>												

**Kestävän metsätalouden rahoituslain metsäluonnonhoitohankkeet 2010**  
**Projekt för vård av skogsnaturen enligt lagen om finansiering av hållbart skogsbruk**

		Ra	L-S	H-U	Ka-S	Pi	E-S	E-P	K-S	P-S	P-K	Ka	P-P	La	Yht./Tot.														
		<b>Erillisten metsäluonnon hoitohankkeiden lukumäärä, kpl</b>										<b>Antalet separata projekt för vård av skogsnaturen, st</b>																	
<b>Rahoituslain 20 §:n hanketyypit</b>	<b>Projekttyper enligt finansieringslagens 20 §</b>	K = kesken V = valmis										K=ej färdiga V=färdiga																	
		K	V	K	V	K	V	K	V	K	V	K	V	K	V	K	V	K	V	K	V	K	V						
Elinympäristöjen hoitotyöt	Vård av livsmiljöer	7	7	4	0	4	11	6	2	6	10	1	2	9	9	2	13	7	9	4	9	3	1	5	1	58	74		
Elinympäristöjen kartoitus	Kartläggning av livsmiljöer	0	0	2	5	1	2	6	13	1	3							1	0	3	1	3	1	4	1	7	40		
Maisemanhoitotyöt	Arbeten gällande landskapsvård	3	3	1	4	3	1	4	2	2	2	1	7					3	15	0	1	1	1	0	0	1	12	43	
Vesienhoitotyöt	Vård av vatten	14	35	2	3	3	23	2	6	4	11	16	27	43	10	35	25	34	9	10	3	10	25	9	5	17	136	245	
Ojitusalueiden ennallistaminen	Återställande av skogsdikningsområden	1	1	1	1	1	0	0	5	0	0	2	3	1	5	1	2	0	0	0	0	1	2	1	2	1	2	8	22
Muut luonnonhoitohankkeet	Andra projekt för vård av naturen	1	29	10	4	3	6	1	2	2	9	4	3	3	12	5	11	2	3	2	4	5	5	2	6	1	6	41	100
<b>Yhteensä</b>	<b>Totalt</b>	<b>26</b>	<b>75</b>	<b>20</b>	<b>17</b>	<b>10</b>	<b>45</b>	<b>12</b>	<b>20</b>	<b>8</b>	<b>43</b>	<b>19</b>	<b>26</b>	<b>42</b>	<b>74</b>	<b>18</b>	<b>64</b>	<b>38</b>	<b>64</b>	<b>15</b>	<b>27</b>	<b>13</b>	<b>20</b>	<b>34</b>	<b>22</b>	<b>7</b>	<b>27</b>	<b>262</b>	<b>524</b>

		<b>Erillisten metsäluonnon hoitohankkeiden rahoitus vuonna 2010, 1000 C</b>										<b>Finansiering för separata projekt för vård av skogsnaturen år 2010, 1000 C</b>																	
		T = valtion tuki mom.30.31.45 M = muu rahoitus										T=statsstödmom.30.31.45 M=annan finansiering																	
<b>Rahoituslain 20 §:n hanketyypit</b>	<b>Projekttyper enligt finansieringslagens 20 §</b>	T	M	T	M	T	M	T	M	T	M	T	M	T	M	T	M	T	M	T	M	T	M	T	M	T	M	T	M
Elinympäristöjen hoitotyöt	Vård av livsmiljöer	15	48	37		22	99	17	41	21	15	44	44	134	7	522	21												
Elinympäristöjen kartoitus	Kartläggning av livsmiljöer	0	2			24	5	15				0	11	10	67	0													
Maisemanhoitotyöt	Arbeten gällande landskapsvård	6	0			2		24	1			4	0	7	44	0													
Vesienhoitotyöt	Vård av vatten	55	13	7	11	1	116	339	38	94	79	155	11	61	169	1105	45												
Ojitusalueiden ennallistaminen	Återställande av skogsdikningsområden	33	15				0	5	7			0		0	52	112	0												
Muut luonnonhoitohankkeet	Andra projekt för vård av naturen	97	80	34	9	25	49	4	21	36	7	48	80	41	31	542	21												
<b>Yhteensä</b>	<b>Totalt</b>	<b>206</b>	<b>0</b>	<b>158</b>	<b>7</b>	<b>82</b>	<b>0</b>	<b>57</b>	<b>0</b>	<b>129</b>	<b>0</b>	<b>221</b>	<b>0</b>	<b>390</b>	<b>80</b>	<b>152</b>	<b>0</b>	<b>134</b>	<b>0</b>	<b>247</b>	<b>0</b>	<b>243</b>	<b>0</b>	<b>119</b>	<b>0</b>	<b>252</b>	<b>0</b>	<b>2 543</b>	<b>87</b>

		<b>Rahoitettujen metsäluonnon hoitohankkeiden vaikutusheitaarit</b>																													
		Areal (hektar) för nya projekt för vård av skogsnaturen som finansierats år 2010																													
		S = suunnittelu T = toteutus										S = planering T = verkställighet																			
<b>Rahoituslain 20 §:n hanketyypit</b>	<b>Projekttyper enligt finansieringslagens 20 §</b>	S	T	S	T	S	T	S	T	S	T	S	T	S	T	S	T	S	T	S	T	S	T	S	T	S	T	S	T		
Elinympäristöjen hoitotyöt	Vård av livsmiljöer	1701	6	98	15	24	20	104	5	335	4	122	6450	873	1	6	391	51	450	85	8	200	13	1	9 688	1 274					
Elinympäristöjen kartoitus	Kartläggning av livsmiljöer	0	0	0	0	26											100	4880	0						0	5 006					
Maisemanhoitotyöt	Arbeten gällande landskapsvård	860	1737	300		0				8000	45	4000	25	20801	9022	465	94	3125	6920	3063	1325	12200	2110	59910	95830	13 625	1 911				
Vesienhoitotyöt	Vård av vatten	23145	1744	3500	2500	4430	6250	71	34	9530	300	52540	22094	20801	9022	42710	4555	3125	6920	3063	1325	12200	2110	59910	95830	235 025	152 684				
Ojitusalueiden ennallistaminen	Återställande av skogsdikningsområden		0							52	84			6	33									905	89	990	179				
Muut luonnonhoitohankkeet	Andra projekt för vård av naturen	1466	500	350		6914	12	2027	3	0		100		4250	369		1705	600	46			150	0		15 707	2 785					
<b>Yhteensä</b>	<b>Totalt</b>	<b>27 172</b>	<b>3 987</b>	<b>4 248</b>	<b>2 515</b>	<b>11 368</b>	<b>6 282</b>	<b>2 202</b>	<b>34</b>	<b>335</b>	<b>38</b>	<b>17 652</b>	<b>345</b>	<b>63 142</b>	<b>23 076</b>	<b>25 052</b>	<b>9 403</b>	<b>43 599</b>	<b>4 700</b>	<b>3 575</b>	<b>8 710</b>	<b>3 663</b>	<b>1 489</b>	<b>##</b>	<b>7 340</b>	<b>60 828</b>	<b>95 920</b>	<b>275 036</b>	<b>163 838</b>		

		<b>METSO:n elinympäristöjen hoito ja kunnostustyöt, ha (2008-)</b>										<b>Vård och restaurering av livsmiljöer i METSO, ha (2008-)</b>																	
		U = uudet S = kaikki										U = nya S = alla																	
<b>METSO-elinympäristöjen hoitotyöt</b>		U	S	U	S	U	S	U	S	U	S	U	S	U	S	U	S	U	S	U	S	U	S	U	S	U	S	U	S
Lehtöjen hoito ja kunnostus -suunnittelu	Vård och rest. av lundar -planering		17	93	63	113				96	106		15	15	50	63	1	15		3		1	1	0		243	409		
Lehtöjen hoito ja kunnostus -toteutus	Vård och rest. av lundar -verksamhet		0	2	6	6		20	20	1	1				7	11	1	10		3		0	0	0		35	53		
Pienvesien kunnostus -suunnittelu	Rest. av småvatten -planering	85	435	23	23	0	10	2	2	125	425	6	68	30	80	27	344	21	36	210	445	28	46	6	10	0	9	563	1 933
Pienvesien kunnostus -toteutus	Rest. av småvatten -verksamhet		1	2	2	0	3	3	5	3	5	1	10	10	10	13	15	3	6	12	31	28	31	1	2	0	2	76	123
Suon ennallistaminen -suunnittelu	Återst. av torvmark -planering	20		8	8	0				19	39			10	60	102	93			3	3	0	21	0	20	165	244		
Suon ennallistaminen -toteutus	Återst. av torvmark -verksamhet			0	0	0				8				80	110	4	13			2	3	3	5	18	0	8	94	160	
Paahdeympäristöjen hoito -suunnittelu	Skötsel av solexp.sluttn. -planering			0	70	0										30	0	465		26	30	36	0		30	627			
Paahdeympäristöjen hoito -toteutus	Skötsel av solexp.sluttn. -verksamhet			0	0	0		3	3	6						4	0	2			1	6	0		4	21			
Muiden elinympäristöjen hoitotöiden -suunnittelu	Skötsel av andra livsmiljöer -planering	150	157	7	57	0				14	43	3		20	70	122		13	30	100	544			0		429	901		
Muiden elinympäristöjen hoitotöiden -toteutus	Skötsel av andra livsmiljöer -verksamhet		7	0	0	0	13			1	4	3				49	4	21	100	366			0	0		157	411		
<b>Yhteensä</b>	<b>Totalt</b>	<b>255</b>	<b>600</b>	<b>57</b>	<b>255</b>	<b>69</b>	<b>145</b>	<b>28</b>	<b>30</b>	<b>259</b>	<b>637</b>	<b>13</b>	<b>78</b>	<b>165</b>	<b>345</b>	<b>374</b>	<b>573</b>	<b>43</b>	<b>585</b>	<b>427</b>	<b>1 392</b>	<b>61</b>	<b>109</b>	<b>44</b>	<b>94</b>	<b>0</b>	<b>39</b>	<b>1 795</b>	<b>4 881</b>

suunnittelu ja toteutus tarkoittavat maastossa tehtyä työtä  
planering och verksamhet betyder arbeten som gjorts i terrängen  
\* Hankkeissa kohteena useita elinympäristötyyppejä, monimuotoisuuspolto  
\* 1 projektet ingår flera olika typer av livsmiljöer

**Metsäojitus ja metsäteiden rakentaminen 2010 (Metsäkeskusten toimesta valmistuneet työt)**  
**Skogsdikning och byggande av skogsväg 2010 (Arbeten genomförda av skogscentralen)**

Työläji	Arbetslag	Ra	L-S	H-U	Ka-S	Pi	E-S	E-P	K-S	P-S	P-K	Ka	P-P	La	Yht./Tot.	2 009	%	
<b>KUNNOSTUSOJITUS</b>		<b>ISTÄNDSÄTTNINGSDIKNING</b>																
- hankkeita	- företag	kpl/st	10	21	13	67	25	73	78		95	81	140	246	85	<b>934</b>	1 070	-13
- osakastiloja	- deltagande fastigheter	kpl/st	463	183	49	335	153	436	1 869		290	209	293	1 020	257	<b>5 557</b>	6 420	-13
- kaivettu ojaa	- grävda diken	km	507	215	97	491	269	608	2 345		622	465	903	2 652	860	<b>10 034</b>	12 189	-18
- ojitettu ala	- torrlägningsareal	ha	<b>1 812</b>	<b>768</b>	<b>348</b>	<b>1 754</b>	<b>960</b>	<b>2 171</b>	<b>8 375</b>	<b>0</b>	<b>2 221</b>	<b>1 661</b>	<b>3 224</b>	<b>9 470</b>	<b>3 071</b>	<b>35 835</b>	<b>43 533</b>	-18
- kustannus	- kostnad	€/m	0,68	0,71	0,71	0,81	0,69	0,60	0,69		0,55	0,53	0,57	0,57	0,68	<b>0,63</b>	0,64	-2
- kustannus	- kostnad	€/ha	191	203	200	227	194	168	194		154	148	155	159	180	<b>177</b>	178	-1
- ojaa keskimäärin	- diken i genomsnitt	m/ha	280	280	280	280	280	280	280	0	280	280	280	280	280	<b>280</b>	280	0
- piennartasannetiä	- vägar som byggs av dikesm.	km	9	7	0	2	2		72		14	5	43	141	50	<b>344</b>	559	-39
<b>UUDET METSÄTIET</b>		<b>NYA SKOGSVÄGAR</b>																
- runkotietä	- stamväg	km			0		0		7							<b>7</b>	0	
- aluetietä	- områdesväg	km	7	7	1	10	4		16		29	2	0	3	3	<b>82</b>	105	-21
- varsitietä	- basväg	km		5	3	2			3		21	16	13	9	12	<b>83</b>	84	-1
<b>Uutta tietä yhteensä</b>	<b>Nya vägar totalt</b>	<b>km</b>	<b>7</b>	<b>12</b>	<b>4</b>	<b>12</b>	<b>4</b>	<b>16</b>	<b>26</b>		<b>50</b>	<b>18</b>	<b>13</b>	<b>12</b>	<b>15</b>	<b>188</b>	<b>188</b>	<b>0</b>
- kustannus	- kostnad	€/m	16,63	15,07	12,20	12,20	19,99	12,00	14,52		9,45	12,06	10,93	6,70	11,47	<b>11,79</b>	11,84	0
- kustannus	- kostnad	€/ha	222	226	174	183	225	180	116		123	181	100	61	92	<b>133</b>	147	-9
- hyötyalue	- nyttoområde	ha	540	767	281	800	392	1 066	3 249		3 846	1 178	1 368	1 310	1 894	<b>16 691</b>	15 176	10
- tietä keskimäärin	- vägar i genomsnitt	m/ha	13	15	14	15	11	15	8		13	15	9	9	8	<b>11</b>	12	-9
<b>PERUSPARANNETUT TIET</b>		<b>GRUNDFÖRBÄTTRADE VÄGAR</b>																
- runkotietä	- stamväg	km			0		0		47				20	15	22	<b>124</b>	199	-38
- aluetietä	- områdesväg	km	64	69	30	63	99		49	4	92	18	53	154	107	<b>802</b>	1 088	-26
- varsitietä	- basväg	km		9	21	5	4		15		46	12	27	7		<b>146</b>	229	-36
<b>Perusparannus yhteensä</b>	<b>Grundförbättring totalt</b>	<b>km</b>	<b>64</b>	<b>78</b>	<b>51</b>	<b>68</b>	<b>103</b>	<b>66</b>	<b>111</b>	<b>4</b>	<b>158</b>	<b>30</b>	<b>100</b>	<b>176</b>	<b>129</b>	<b>1 138</b>	<b>1 516</b>	-25
- kustannus	- kostnad	€/m	8,68	11,42	9,80	10,66	8,30	7,80	10,95	11,18	8,01	8,80	10,50	8,80	11,02	<b>9,50</b>	8,72	9
- kustannus	- kostnad	€/ha	89	171	145	160	95	117	97	123	104	132	52	92	33	<b>77</b>	79	-3
- hyötyalue	- nyttoområde	ha	6 232	5 220	3 441	4 533	8 989	4 400	12 464	365	12 154	2 013	20 309	16 680	43 028	<b>139 828</b>	166 246	-16
- tietä keskimäärin	- vägar i genomsnitt	m/ha	10	15	15	15	11	15	9	11	13	15	5	11	3	<b>8</b>	9	-11
<b>METSÄTIET YHTEENSÄ</b>		<b>SKOGSVÄGAR TOTALT</b>																
- hankkeita	- företag	kpl/st	21	48	23	46	36	37	34	2	87	37	38	35	27	<b>471</b>	536	-12
- osakastiloja	- deltagande fastigheter	kpl/st	623	679	237	690	579	459	1 076		1 098	228	588	1 368	561	<b>8 186</b>	10 504	-22
- runkotietä	- stamväg	km		0	0		0		54		20	0	20	15	22	<b>131</b>	199	-34
- aluetietä	- områdesväg	km	71	76	30	73	104		65	4	121	20	53	158	110	<b>884</b>	1 192	-26
- varsitietä	- basväg	km		14	24	7	4		18		67	28	39	15	12	<b>229</b>	312	-27
<b>Tietä yhteensä</b>	<b>Vägar totalt</b>	<b>km</b>	<b>71</b>	<b>90</b>	<b>55</b>	<b>80</b>	<b>108</b>	<b>82</b>	<b>137</b>	<b>4</b>	<b>208</b>	<b>48</b>	<b>112</b>	<b>188</b>	<b>144</b>	<b>1 326</b>	<b>1 703</b>	-22
- kustannus	- kostnad	€/m	25,31	11,88	10,00	11,43	8,78	8,60	11,63	11,18	8,32	10,00	10,72	8,60	11,07	<b>9,82</b>	9,07	8
- kustannus	- kostnad	€/ha	100	178	147	171	101	129	101	123	108	150	76	86	36	<b>83</b>	85	-2
- hyötyalue	- nyttoområde	ha	6 772	5 987	3 722	5 333	9 381	5 466	15 713	365	16 000	3 191	21 677	17 990	44 922	<b>156 519</b>	181 421	-14
- tietä keskimäärin	- vägar i genomsnitt	m/ha	11	15	15	15	11	15	9	11	13	15	7	10	3	<b>8</b>	9	-10
<b>Tietä rakennettu 1967-2010</b>	<b>Vägar byggda 1967-2010</b>	<b>km</b>	<b>4 099</b>	<b>4 948</b>	<b>4 583</b>	<b>3 465</b>	<b>5 054</b>	<b>5 742</b>	<b>6 804</b>	<b>6 801</b>	<b>5 409</b>	<b>5 542</b>	<b>4 802</b>	<b>8 291</b>	<b>9 945</b>	<b>75 484</b>	<b>75 296</b>	<b>0</b>

			Ra	L-S	H-U	Ka-S	Pi	E-S	E-P	K-S	P-S	P-K	Ka	P-P	La	Yht./Tot.	2009	%
<b>Metsänkäyttöilmoitukset</b>	<b>Anm. om använd. av skog</b>																	
- yksityismetsistä	- privatskogar	kpl/st	5 393	8 295	8 900	8 608	6 983	12 258	8 503	9 846	10 550	8 524	4 111	9 475	5 359	<b>106 805</b>	70 560	51
"	"	ha	24 054	36 737	43 373	35 695	34 030	58 787	38 417	51 122	51 528	41 559	29 227	67 923	56 200	<b>568 653</b>	346 179	64
- yhtiöiden ja valtion metsistä	- bolagsägda skogar	kpl/st	217	300	418	934	477	1 199	223	1 179	1 121	1 585	1 222	720	1 124	<b>10 719</b>	8 104	32
"	"	ha	2 649	3 952	3 961	10 098	10 174	17 899	3 687	20 241	17 818	32 353	34 125	22 019	53 550	<b>232 526</b>	180 048	29
Käyttöilmoitukset yhteensä	Anmälningar totalt	kpl/st	5 610	8 595	9 318	9 542	7 460	13 457	8 726	11 025	11 671	10 109	5 333	10 195	6 483	<b>117 524</b>	78 664	49
"	"	ha	26 704	40 690	47 337	45 793	44 204	76 686	42 104	71 363	69 346	73 912	63 351	89 941	109 750	<b>801 181</b>	526 227	52
Sähköisten ilm. osuus lukumäärästä	Elektroniska anmälningars andel av antalet	%	85	78	78	82	81	81	88	82	84	77	78	87	77	<b>82</b>	73	
Käyttöilmoituksen määräajasta haetut poikkeusluvut	Ansökn. om undantagslov betr. tidsfrist för anm.om anv.	kpl/st	189	148	380	122	178	197	209	207	194	223	88	140	239	<b>2 514</b>	2 947	-15
<b>Metsälain 10§:n erit. tärkeitä elinympäristöjä koskevia käyttöilmoituksia tehtiin yhteensä</b>	<b>Anmälan om användning betr. särsk. viktiga livsmiljöer enligt 10 § i skogslagen</b>	kpl/st	160	97	299	329	453	549	65	558	677	525	104	258	62	<b>4 136</b>	2 982	39
- joissa haet.ennakkopäätök.(14c§)	- förhandsbesked (14c§)	kpl/st	0	0	0	0			0	2	0	0		0	0	<b>2</b>	1	100
- joissa kohteen käsittelyehdotus " poikkeuslupia (11§) haettiin	- behandlingsförslag för objektet " ansökn. om undantagslov	kpl/st	0	0	0	3			18	0	0	0	9	38	2	<b>70</b>	61	15
" poikkeuslupia myönnettiin	" beviljade undantagslov	kpl/st	0	0	0	3		1	1	76	32	1		17	0	<b>131</b>	49	167
" ympäristötukia haettiin	" ansök. om miljöstöd	kpl/st	55	45	120	71	75	101	94	83	80	74	62	275	43	<b>1 178</b>	1 099	7
" ymp.tukea myönnettiin	" som beviljats miljöstöd	kpl/st	69	40	97	74	53	69	71	43	74	86	62	322	46	<b>1 106</b>	922	20
<b>Hakkuuta/toimenpid. koskeneet</b>	<b>Betr. avverkning/åtgärder</b>																	
- neuvottelut, muutokset käyttöilm. (ML 15 §)	- förhandl., förändr. i anm. (15 § Skogsl)	kpl/st	97	41	47	44	50	162	75	18	81	58	24		100	<b>797</b>	656	21
- sopimukseen johtaneet neuvottelut	- " som lett till avtal	kpl/st	97	41	47	44	50		75	18	81	58	24		100	<b>635</b>	573	11
- käsittelykiellot, esitys Maville	- behandlingsförbud, förslag till Landsb.verket	kpl/st	0	0	0	0			0	0	0	0			0	<b>0</b>	0	0
- katselmukset	- syneförrättningar	kpl/st	0	1	0	0	1		0	1	0	2	2	2	12	<b>21</b>	18	17
Ilmoitukset liito-oravista (14b§)	Anmälan om flygekorre (14b§)	kpl/st	36	52	93	31	68	39	25	49	18	9	11		0	<b>431</b>	278	55
<b>Uudistamisen valvontaan liittyvät muut toimenpiteet</b>	<b>Övr. åtg. som hänför sig till övervakn. av förnyelsen</b>																	
Selvitettyt uudistamisalat	Utredda förnyelseytor	kpl/st	467	1 621	2 209	1 750	1 573	2 600	1 541	1 781	2 806	2 395	650	1 066	961	<b>21 420</b>	25 317	-15
Maastossa selvitettyt uud.alat	I terrängen utredda förnyelseytor	kpl/st	293	536	214	189	317	650	931	173	596	1 123	300	207	281	<b>5 810</b>		
<b>Metsälain 20 §:n</b>	<b>Enligt 20 § skogslagen</b>																	
- neuvottelut, sopimusesitykset	- förhandlingar, förslag till avtal	kpl/st	2	30	1	22	37	10	44	9	9	16	18	10	12	<b>220</b>	384	-43
- velvoittava päätös, esitys Maville	- förpliktande beslut, förslag till Landsbv	kpl/st	0	0	0	0	1	1	2	0	0	2	0	2	0	<b>8</b>	8	0
- velv.päät. täyt.pano, esitys Maville	- verkst. av förplikt beslut, försl till Lbv	kpl/st	0	0	0	0	2	4	0	3	0	0	0	0	1	<b>10</b>	5	100
Metsäkeskuksen päätöksistä haetut muutokset	Skogscentralens beslut som överklagats	kpl/st	0	0	0	1	0	0	0	0	3	1	2	0	0	<b>7</b>	6	17

			Ra	L-S	H-U	Ka-S	Pi	E-S	E-P	K-S	P-S	P-K	Ka	P-P	La	Yht./Tot.	2009	%
<b>Metsäkeskuksen selvittämät epäillyt metsärikkomukset/rikkokset</b>	<b>Misstänkta skogsförseelser/brott som skogscentralen utrett</b>																	
- metsänkäyttöilmoitusten laiminlyönnit	försummande av anm. om anv. av skog	kpl/st	2	11	5	7	1	9	0	0	34	19	2	6	13	109	114	-4
- kasvatushakuussa jätettävään puustoon tai uudistushak. edellytyksiin kohdist.(5§)	fall som gäller kvarst. bestånd i gallringar eller föruts. för förnyelse (5§)	kpl/st	0	1	0	1	0	0	0	0	2	3	0	0	2	9	19	-53
- uudistamiseen kohdistuneet (8 §)	fall som gäller förnyelse (8§)	kpl/st	0	0	0	0	0	0	0	0	16	0	1	20	37	40	-8	
- erit. tärk. elinympäristöihin kohdist. (10 §)	fall som gäller särsk. viktiga livsm.(10§)	kpl/st	2	2	0	5	1	4	1	1	1	10	5	1	4	37	32	16
- suojametsiin kohdistuneet (12 §)	fall som gäller skyddsskogar (12§)	kpl/st	0	0	0	0	0	0	0	0	0	0	0	0	0	0	2	
<b>Metsäkeskuksen syyttäjälle syytteen nostamista varten ilmoittamat epäillyt metsärikkomukset/rikkokset</b>	<b>Misstänkta skogsförseelser/brott som skogscentralen anmält för åklagaren för väckande av åtal</b>																	
- metsänkäyttöilmoitusten laiminlyönnit	försummande av anm. om anv. av skog	kpl/st	0	1	1	1	1	0	0	1	0	1	0	2	0	8	20	-60
- kasvatushakuussa jätettävään puustoon tai uudistushak. edellytyksiin kohdist.(5§)	fall som gäller kvarst. bestånd i gallringar eller föruts. för förnyelse (5§)	kpl/st	0	0	0	0	0	0	0	0	0	1	0	0	0	1	5	-80
- uudistamiseen kohdistuneet (8 §)	fall som gäller förnyelse (8§)	kpl/st	0	0	0	0	0	0	0	3	0	2	0	0	5	10	13	-23
- erit. tärk. elinympäristöihin kohdist. (10 §)	fall som gäller särsk. viktiga livsm. (10§)	kpl/st	0	1	0	0	0	1	0	1	0	2	0	1	0	6	9	-33
- suojametsiin kohdistuneet (12 §)	fall som gäller skyddsskogar (12§)	kpl/st	0	0	0	0	0	0	0	0	0	0	0	0	0	0	0	0
<b>Syyttäjän tai tuomioistuimen päätökset metsärikkomuksista</b>	<b>Åklagarens eller domstolens beslut om skogsförseelser</b>																	
- metsänkäyttöilmoitusten laiminlyönnit	försummande av anm. om anv. av skog	kpl/st	1	0	0	2	0	0	0	1	0	2	0	0	1	7	13	-46
- muut päätökset	övriga beslut	kpl/st	0	0	1	0	0	0	0	1	0	3	0	0	4	9	11	-18
<b>Syyttäjän tai tuomioistuimen päätökset metsärikkoksista</b>	<b>Åklagarens eller domstolens beslut om skogsbrott</b>																	
		kpl/st	1	0	0	0	0	0	0	0	0	1	0	0	0	2	5	-60
<b>Syyttäjän tai tuomioistuimen päätökset vapautuksista</b>	<b>Åklagarens eller domstolens beslut om friande</b>																	
- metsänkäyttöilmoitusten laiminlyönnit	försummande av anm. om anv. av skog	kpl/st	0	1	0	0	0	0	0	0	0	2	0	1	0	4	24	-83
- muut päätökset	övriga beslut	kpl/st	0	0	0	0	0	0	1	5	0	2	0	0	1	9	20	-55

			Ra	L-S	H-U	Ka-S	Pi	E-S	E-P	K-S	P-S	P-K	Ka	P-P	La	Yht./Tot.	2009	%
Käyttöilmoitukset yhteensä	Anmälningar totalt	kpl/st	5 610	8 595	9 318	9 542	7 460	13 457	8 726	11 025	11 671	10 109	5 333	10 195	6 483	<b>117 524</b>	78 664	49
"	"	ha	26 704	40 690	47 337	45 793	44 204	76 686	42 104	71 363	69 346	73 912	63 351	89 941	109 750	<b>801 181</b>	526 227	52
<b>Uudistamishakkuukohteet</b>	<b>Förnyelseavverkningar</b>																	
Tarkastettu ennen hakkuuta	Granskad före avverkningen																	
Uudistamisen edellytykset	Förutsättningar för förnyelse																	
- hyvä	- god	ha	88,1	118,1	63,5	165,1	140,2	285,9	126,6	364,7	88,9	187,8	157,8	904,5	170,9	<b>2 862</b>	1 351	112
- huomautettava	- godkänd	ha	0,0	4,6	0,7	0,0	0,6	10,4	2,3	8,1	0,5	4,2	0,0	5,7	0,0	<b>37</b>	25	51
- virheellinen	- bör korrigeras	ha	0,7	0,0	0,0	0,2	0,0	0,6	0,0	0,0	0,0	0,2	0,3	12,0	0,0	<b>14</b>	22	-36
Ilmoitetut uudistamistoimenpiteet	Anmälda förnyelseåtgärder																	
- hyvä	- god	ha	80,4	103,6	59,8	147,7	136,3	245,5	97,5	338,8	86,6	175,8	141,8	832,2	161,3	<b>2 607</b>	1 247	109
- huomautettava	- godkänd	ha	2,4	7,3	0,7	5,5	4,5	11,2	11,9	7,3	0,5	12,0	10,1	36,6	9,6	<b>120</b>	56	114
- virheellinen	- bör korrigeras	ha	0,0	0,0	2,2	0,2	0,0	0,6	0,0	0,0	0,0	2,0	0,0	9,3	0,0	<b>14</b>	19	-24
Tarkastettu hakkuun jälkeen	Granskad efter avverkningen																	
Uudistamisen edellytykset	Förutsättningar för förnyelse																	
- hyvä	- god	ha	36,2	99,4	41,8	42,1	7,1	75,8	26,3	158,3	63,9	62,7	291,2	139,2	60,9	<b>1 105</b>	472	134
- huomautettava	- godkänd	ha	0,0	0,6	0,0	0,6	0,0	0,0	0,0	2,1	0,0	0,0	2,4	4,4	0,0	<b>10</b>	20	-48
- virheellinen	- bör korrigeras	ha	1,6	0,2	3,2	0,0	0,0	1,1	0,0	1,7	0,0	0,0	4,1	6,8	0,0	<b>19</b>	2	1000
Ilmoitetut uudistamistoimenpiteet	Anmälda förnyelseåtgärder																	
- hyvä	- god	ha	34,7	93,5	42,2	33,6	6,7	58,3	23,3	148,2	59,1	46,6	257,8	125,9	34,1	<b>964</b>	418	131
- huomautettava	- godkänd	ha	0,0	5,4	0,0	8,6	0,4	0,0	0,0	11,2	4,8	10,1	37,3	13,4	26,8	<b>118</b>	33	258
- virheellinen	- bör korrigeras	ha	0,0	0,0	2,0	0,0	0,0	0,0	0,8	1,8	0,0	0,0	2,6	11,2	0,0	<b>18</b>	0	
<b>Kasvatushakkuukohteet</b>	<b>Gallringsavverkningar</b>																	
Tarkastettu ennen hakkuuta	Granskad före avverkningen																	
Hakkuun tarkoitus	Avsikten med avverkningen																	
- hyvä	- god	ha	212,1	215,1	147,3	343,2	83,0	56,5	355,7	89,1	124,4	89,3	158,0	731,2	372,0	<b>2 977</b>	1 987	50
- huomautettava	- godkänd	ha	4,0	19,4	3,5	8,1	0,3	3,1	35,6	0,0	0,0	19,9	7,8	53,2	9,4	<b>164</b>	158	4
- virheellinen	- bör korrigeras	ha	0,0	0,0	0,0	0,0	7,4	2,0	8,9	0,0	0,3	2,1	1,3	6,8	1,4	<b>30</b>	25	20
Tarkastettu hakkuun jälkeen	Granskad efter avverkningen																	
Hakkuutapa	Avverkningssätt																	
- hyvä	- god	ha	134,2	222,2	163,5	193,6	133,6	87,4	244,9	144,6	209,6	68,9	291,5	303,9	428,5	<b>2 626</b>	2 867	-8
- huomautettava	- godkänd	ha	13,4	40,4	3,1	2,5	65,9	9,8	27,5	12,2	17,5	6,7	27,6	14,1	0,0	<b>241</b>	187	29
- virheellinen	- bör korrigeras	ha	1,9	0,5	7,9	0,0	0,1	0,3	1,0	16,6	1,8	2,1	0,2	3,9	0,0	<b>36</b>	47	-23
Jäävä puusto	Trädbestånd som blir kvar																	
- hyvä	- god	ha	12,1	196,0	129,1	100,3	98,8	72,3	115,7	149,6	188,4	61,6	296,8	213,8	374,8	<b>2 009</b>	2 259	-11
- huomautettava	- godkänd	ha	0,0	41,5	0,9	64,0	35,3	9,7	42,2	8,0	29,2	7,1	16,5	37,9	53,7	<b>346</b>	276	25
- virheellinen	- bör korrigeras	ha	0,0	0,5	4,9	0,0	7,0	0,9	0,0	3,6	1,8	0,0	3,3	2,4	0,0	<b>24</b>	28	-14
<b>Korjuujäljen tarkastus</b>	<b>Drivningskvaliteten av gallringen</b>																	
Harvennushakkuut	Gallringar																	
- hyvä	- god	ha	43,9	48,1	80,5	37,8	60,1	40,1	79,4	65,5	56,6	44,8	89,9	80,0	131,9	<b>859</b>	845	2
- huomautettava	- godkänd	ha	26,5	12,0	21,5	37,3	53,3	5,9	73,2	6,2	21,1	30,8	28,9	22,0	61,4	<b>400</b>	344	16
- virheellinen	- bör korrigeras	ha	0,0	1,5	23,1	0,0	3,0	0,0	1,0	14,4	6,5	0,0	0,0	2,4	3,2	<b>55</b>	28	100
Puustovaurio % yhteensä *	Skade % totalt *	%	6,7 %	4,5 %	6,2 %	3,9 %	3,5 %	0,8 %	4,2 %	3,2 %	4,6 %	2,1 %	2,8 %	2,9 %	2,3 %	<b>3,7 %</b>	3,1 %	18,0
Energiapuuharvennukset	Energivedsgallringar																	
- hyvä	- god	ha	25,7	35,6	6,5	15,4	18,1	24,4	54,2	45,8	41,8	24,1	15,8	29,4	59,4	<b>396,1</b>	436	-9
- huomautettava	- godkänd	ha	20,5	41,6	5,0	32,8	49,1	4,6	24,3	5,9	15,8	46,9	39,6	35,8	79,6	<b>401,5</b>	194	107
- virheellinen	- bör korrigeras	ha	3,7		8,3	3,0	6,8	0,9	0,0	4,1	0,0	3,4	5,0	3,9	0,0	<b>39,1</b>	42	-7
Puustovaurio % yhteensä *	Skade % totalt *	%	10,3 %	6,8 %	14,7 %	10,0 %	5,4 %	1,9 %	4,0 %	2,8 %	3,9 %	4,1 %	6,3 %	5,1 %	2,6 %	<b>5,4 %</b>	6,3 %	-13,8

\* Runko- + juurivauriot yhteensä

\* Stam- + rotskada sammanlagt

		Ra	L-S	H-U	Ka-S	Pi	E-S	E-P	K-S	P-S	P-K	Ka	P-P	La	Yht./Tot.	2009	%	
<b>Taimikon perustamisilmoitukset</b>	<i>Anmälan om anläggande av plantbestånd</i>																	
- yksityismetsistä	- <i>privatskogar</i>	kpl	2 889	4 474	3 172	3 680	2 597	4 633	3 906	3 525	3 648	3 429	1 486	2 761	2 156	<b>42 356</b>	48 851	-13
"	"	ha	7 218	9 846	7 703,1	6 821	6 132	8 619	8 808	7 747,1	7 720	7 368	4 349	9 338	12 545	<b>104 215</b>	124 066	-16
- yhtiöiden ja valtion metsistä	- <i>bolagsägda och statsägda skogar</i>	kpl	54	191	136	287	168	321	79	498	391	492	458	257	770	<b>4 102</b>	4 272	-4
"	"	ha	252	1 130	904,42	1 276	1 414	1 654	615	4 825,5	2 569	4 349	7 391	6 548	16 365	<b>49 293</b>	41 594	19
Perustamisilmoitukset yhteensä	<i>Anmälningar totalt</i>	kpl	2 943	4 665	3 308	3 967	2 765	4 954	3 985	4 023	4 039	3 921	1 944	3 018	2 926	<b>46 458</b>	53 123	-13
"	"	ha	7 471	10 975	8 608	8 097	7 546	10 273	9 423	12 573	10 289	11 717	11 740	15 886	28 910	<b>153 507</b>	165 660	-7
Sähköisten ilm. osuus lukumäärästä	<i>Elektroniska anmälningars andel av anta %</i>		35	23	29	38	30	27	43	32	28	30	44	49	32	<b>33</b>	29	12
			<b>PERUSTAMISILMOITUKSET</b>					<b>ANMÄLAN OM ANLÄGGANDE AV PLANTBESTÅND</b>										
Tarkastuksia yhteensä *	<i>Granskningar, totalt *</i>	kpl, st.	290	655	157	344	287	275	190	199	463	235	109	168	343	<b>3 715</b>	3 216	16
		ha	803	1474	460	689	849	611	501	386	994	534	437	516	2512	<b>10 763</b>	9 220	17
			<b>PERUSTAMISTOIMENPITEIDEN TARKASTUKSET</b>					<b>GRANSKNING AV ANLÄGGNINGSÅTGÄRDerna</b>										
Otantatarkastukset yhteensä	<i>Sampelgranskningar, totalt</i>																	
- kuviota	- <i>figurer</i>	kpl, st.	350	83	112	72	57	181	85	152	70	90	117	155	60	<b>1 584</b>	1 693	-6
- hehtaaria	- <i>hektar</i>	ha	573	102	161	71	88	197	143	200	93	92	247	210	170	<b>2 345</b>	2 452	-4
Ilmoituksen oikeellisuus	<i>Anmälan riktighet</i>																	
- hyvä	- <i>god</i>	ha	62	83	145	46	76	128	121	185	68	73	236	174	161	<b>1 558</b>	2 179	-28
- huomautettavaa	- <i>anmärkning</i>	ha	506	4	4	4	9	13		11	6	13	8	21	5	<b>603</b>	103	484
- virheellinen	- <i>bristfällig</i>	ha	6	2	7	4	7	8	3	1	6	6	2	8	7	<b>68</b>	53	28
Perustamistoimenpiteet	<i>Anläggningsåtgärder</i>																	
- hyvä	- <i>god</i>	ha	332	90	145	64	59	176	134	185	76	67	217	160	154	<b>1 857</b>	2 080	-11
- huomautettavaa	- <i>anmärkning</i>	ha	110	8	13	5	14	11	5	10	11	18	24	43	11	<b>283</b>	300	-5
- virheellinen	- <i>bristfälliga</i>	ha	130	4	3	2	14	11	3	5	5	8	7	5		<b>205</b>	72	185
			<b>UUDEN PUUSTON AIKAANSAAMISEN JA JÄLKIHOIDON TARKASTUKSET</b>					<b>GRANSKNING AV SKOGSFÖRNYELSEN OCH EFTERVÅRDEN</b>										
Otantatarkastukset yhteensä	<i>Sampelgranskningar, totalt</i>																	
- kuviota	- <i>figurer</i>	kpl, st.	54	51	62	203	51	149	203	72	181	66	36	94	112	<b>1 334</b>	1406	-5
- hehtaaria	- <i>hektar</i>	ha	71	68	141	227	78	190	264	106	301	71	97	188	343	<b>2 143</b>	2378	-10
Ilmoituksen oikeellisuus	<i>Anmälan riktighet</i>																	
- hyvä	- <i>god</i>	ha	67	57	76	103	69	13	198	94	170	57	81	158	263	<b>1 407</b>	1636	-14
- huomautettavaa	- <i>anmärkning</i>	ha	4	6	2		7		6	1	20	1		6	7	<b>60</b>	68	-13
- virheellinen	- <i>bristfällig</i>	ha		5		1	2		1	2	2	1		5	24	<b>43</b>	38	13
Uudistamisen onnistuminen	<i>Betyg för förnyelsen</i>																	
- hyvä	- <i>god</i>	ha	67	54	111	165	47	142	232	94	223	67	81	162	270	<b>1 716</b>	1 789	-4
- huomautettavaa	- <i>anmärkning</i>	ha	4	14	17	57	27	42	28	10	69	3	14	19	63	<b>369</b>	453	-19
- virheellinen	- <i>bristfällig</i>	ha		1	12	5	4	5	4	2	9	1	1	6,4	9	<b>59</b>	136	-56

\* harkinta + riskianalyysi + satunnaisotanta

prövning + riskanalys + slumpmässigt urval

		Ra	L-S	H-U	Ka-S	Pi	E-S	E-P	K-S	P-S	P-K	Ka	P-P	La	Yht./Tot.	2009	%	
<b>RAHOITUSLAIN TARKASTUKSET</b>		Granskning av finansieringslagen																
Tarkastuksia yhteensä * (hark., otanta, riski)	kpl, st.	339	638	451	1016	430	996	937	933	988	692	494	1282	1080	<b>10 276</b>	4 868	111	
<b>Nuoren metsän hoidon tarkastukset</b>		Granskningar av vård av ungskog																
Tarkastukset yhteensä	Granskningar, totalt																	
- kuvioita	kpl, st.	191	527	277	483	294	529	609	544	467	432	292	518	665	<b>5 828</b>	2 922	99	
- hehtaaria	ha	368	648	559	722	513	645	850	927	660	688	458	922	1437	<b>9 394</b>	4 330	117	
Rahoituksen arvostelu	Utvärdering av finansiering																	
- hyvä	bra	300	436	425	525	376	444	571	750	501	510	302	776	979	<b>6 895</b>	3 624	90	
- rahoitusta muutettava	finansieringen ska ändras	12	15	13	13	12	26	24	22	36	25	10	10	48	<b>266</b>	106	151	
- virheellinen	felaktig	51	155	113	140	91	80	205	109	101	117	74	101	372	<b>1 710</b>	461	271	
- virheellinen ja mh:ssa puutteita	felaktig o brister i skogsv		10,7	5	7	12	44	26	34	21	34	25	30	7	<b>257</b>	117	120	
<b>Metsänuudistamisen ja metsityksen tarkastukset (työlajit 10-15)</b>		Granskningar av skogsförnyelse o beskokning																
Tarkastukset yhteensä	Granskningar, totalt																	
- kuvioita	kpl, st.	77	104	124	189	78	135	105	150	189	88	94	176	291	<b>1 800</b>	708	154	
- hehtaaria	ha	101	119	154	195	85	158	113	214	180	114	140	252	1024	<b>2 848</b>	819	248	
Perustamistoimenpiteet	Åtgärder för anläggande																	
- hyvä	bra	95	91	124	159	79	148	97	168	167	109	95	228	916	<b>2 475</b>	768	222	
- rahoitusta muutettava	finansieringen ska ändras	1	2	2			3	0	28	1	1		9	32	<b>79</b>	8	848	
- virheellinen	felaktig	5	19	27	20	2	6,5	14	17	12	5	40	10	73	<b>251</b>	30	743	
- virheellinen ja mh:ssa puutteita	felaktig o brister i skogsv		2		6,1			1				5	5		<b>19</b>	13	53	
<b>Kunnostusojituksen tarkastukset</b>		Granskningar av iståndsättningsdikning																
Tarkastukset yhteensä	Granskningar, totalt																	
- hankkeita	projekt	kpl, st.	12	7	2	11	2	7	20	18	10	18	18	29	41	<b>195</b>	86	
- kilometriä	kilometer	km	252	58,92	89	36	10	18	260	51	36	95	81	4940	320	<b>6 246</b>	8 141	-23
Toteutuksen arvostelu	Utvärdering av verkställighet																	
- hyvä	bra	km	252	58	89	36	10	12	254	44	36	88	78	4939	313	<b>6 208</b>	8 137	-24
- rahoitusta muutettava	finansieringen ska ändras	km							2	0		2			<b>4</b>			
- virheellinen	felaktig	km	0	1				3	6	5		6,8	1,5	1	8	<b>32</b>	1	3559
- virheellinen ja mh:ssa puutteita	felaktig o brister i skogsv	km			0			2	0						<b>3</b>	3	-4	
<b>Metsätien rakentamisen ja perusparannuksen tarkastukset</b>		Granskningar av byggande o grundförbättring av skogsväg																
Tarkastukset yhteensä	Granskningar, totalt																	
- hankkeita	projekt	kpl, st.	11	8	7	9	6	5	11	16	6	12	7	23	16	<b>137</b>	64	114
- kilometriä	kilometer	km	65	21	14	959	20	10	43	20	11	26	22	613	120	<b>1 944</b>	179	989
Toteutuksen arvostelu	Utvärdering av verkställighet																	
- hyvä	bra	km	64	21	13	781	20	8	30	20	11	17	21	594	115	<b>1 714</b>	146	1074
- rahoitusta muutettava	finansieringen ska ändras	km				0						0			<b>0</b>	1,2	-78	
- virheellinen	felaktig	km	0,5	1	1	178		2	13	1	0	8	1	20	5	<b>229</b>	31	641

\* harkinta + riskianalyysi + satunnaisotanta

prövning + riskanalys + slumpmässigt urval

**Metsänomistajien neuvonta ja tiedotus v. 2010**  
**Rådgivning och information till skogsägare år 2010**

		Ra	L-S	H-U	Ka-S	Pi	E-S	E-P	K-S	P-S	P-K	Ka	P-P	La	Yht./Tot.	2009	%
<b>HENKILÖKOHTAINEN</b>	<b>PERSONLIG</b>																
<b>NEUVONTA</b>	<b>RÅDGIVNING</b>																
- metsänhoitoyhdistykset	- skogsvårdsföreningarna	4 546	12 686	14 191		11 191	11 123	21 532	10 204	8 526	9 735	4 576	12 295	7 080	<b>127 685</b>	131 584	-3
- metsäkeskus ym.	- skogscentralen m.fl.	2 534	4 116	2 356	2 968	3 069	2 480	4 145	1 741	3 787	4 093	2 785	4 148	5 549	<b>43 771</b>	45 548	-4
<b>yhteensä henkilöä</b>	<b>totalt personer</b>	<b>7 080</b>	<b>16 802</b>	<b>16 547</b>	<b>2 968</b>	<b>14 260</b>	<b>13 603</b>	<b>25 677</b>	<b>11 945</b>	<b>12 313</b>	<b>13 828</b>	<b>7 361</b>	<b>16 443</b>	<b>12 629</b>	<b>171 456</b>	<b>177 132</b>	<b>-3</b>
- heistä MTS-neuvonnassa	- varav betr. sb-planering	476	900	757	987	1 091	1 504	1 342	799	777	1 548	475	808	476	<b>11 940</b>	11 437	4
<b>RYHMÄNEUVONTA</b>	<b>GRUPPRÅDGIVNING</b>																
kursseja, kpl	kurser, st	63	68	91	43	65	74	140	87	70	64	16	110	63	<b>954</b>	1 200	-21
<b>Osallistujia</b>	<b>Deltagare</b>																
<b>yhteensä henkilöä</b>	<b>personer sammanlagt</b>	1 004	1 382	2 639	736	1 960	1 956	2 884	4 429	4 519	1 595	519	2 947	1 595	<b>28 165</b>	<b>42 725</b>	<b>-34</b>
heistä	av dem deltog i																
- metsänhoitoyhdistyksien	- skogsvårdsföreningarnas	249	527	1 489		1 181	1 008	1 267	3 722	827	0	170	2 034	703	<b>13 177</b>	25 704	-49
- metsäkeskuksen ym.	- skogscentralens m.fl.	755	855	1 150	736	779	948	1 617	707	3 692	1 595	349	913	892	<b>14 988</b>	17 021	-12
tilaisuuksissa	tillställningar																
<b>JOUKKONEUVONTA</b>	<b>MASSRÅDGIVNING</b>																
kilpailut, retkeilyt ym.	tävlingar, exkursioner m.fl.																
- tilaisuuksia, kpl	- evenemang, st	29	120	119	21	44	71	86	118	94	40	37	158	120	<b>1 057</b>	1 066	-1
<b>- osallistujia henkilöä</b>	<b>- deltagande personer</b>	<b>2 064</b>	<b>5 440</b>	<b>9 040</b>	<b>1 079</b>	<b>3 101</b>	<b>11 068</b>	<b>12 198</b>	<b>5 821</b>	<b>8 864</b>	<b>4 420</b>	<b>3 995</b>	<b>9 635</b>	<b>7 666</b>	<b>84 391</b>	<b>92 046</b>	<b>-8</b>
heistä	av dem deltog i																
- metsänhoitoyhdistyksien	- skogsvårdsföreningarnas	1 520	4 138	5 714		2 193	3 668	3 678	3 419	5 240	1 800	1 236	3 935	3 792	<b>40 333</b>	39 456	2
- metsäkeskuksen ym.	- skogscentralens m.fl.	544	1 302	3 326	1 079	908	7 400	8 520	2 402	3 624	2 620	2 759	5 700	3 874	<b>44 058</b>	52 590	-16
tilaisuuksissa	tillställningar																
<b>TIEDOTTEITA, kpl</b>	<b>INFOBLAD, st</b>																
- metsänhoitoyhdistykset	- skogsvårdsföreningarna	5	41	50		28	136	56	82	77	8	7	41	27	<b>558</b>	401	39
- metsäkeskus	- skogscentralen	18	171	30	37	92	70	450	16	56	64	67	45	71	<b>1 187</b>	1 129	5
<b>yhteensä kpl</b>	<b>totalt st</b>	<b>23</b>	<b>212</b>	<b>80</b>	<b>37</b>	<b>120</b>	<b>206</b>	<b>506</b>	<b>98</b>	<b>133</b>	<b>72</b>	<b>74</b>	<b>86</b>	<b>98</b>	<b>1 745</b>	<b>1 530</b>	<b>14</b>

	Tapio	Ra	L-S	H-U	Ka-S	Pi	E-S	E-P	K-S	P-S	P-K	Ka	P-P	La	Yht./Tot.	2009	%
<b>TOIMIHENKILÖT</b>	<b>FUNKTIONÄRER</b>																
Metsäkeskukset	<i>Sgscentralerna</i>																
- metsänhoitajat	67	14	9	8	7	9	10	12	13	16	9	8	12	14	<b>208</b>	206	1
- metsätalousinsinöörit	8	39	42	28	26	33	37	80	25	37	49	30	80	58	<b>572</b>	580	-1
- metsätaloustekn./työnj.	1	2	15	8	4	5	12	9	7	16	4	13	12	12	<b>120</b>	129	-7
- toimistohenkilöt	13	8	11	10	9	7	16	17	7	14	11	11	17	16	<b>167</b>	166	1
<b>Yhteensä</b>	<b>89</b>	<b>62</b>	<b>77</b>	<b>54</b>	<b>46</b>	<b>54</b>	<b>75</b>	<b>118</b>	<b>52</b>	<b>83</b>	<b>73</b>	<b>62</b>	<b>121</b>	<b>100</b>	<b>1 066</b>	<b>1 081</b>	<b>-1</b>
Metsänhoitoyhdistykset	<i>Skogsvårdföreningarna</i>																
- metsäammattilaiset yht		59	77	98	57	67	85	76	82	80	46	32	79	42	<b>880</b>	888	-1
- toimistohenkilöt		11	14	11	9	8	13	18	11	14	10	4	14	11	<b>148</b>	151	-2
<b>Yhteensä</b>	<b>0</b>	<b>70</b>	<b>91</b>	<b>109</b>	<b>66</b>	<b>75</b>	<b>98</b>	<b>94</b>	<b>93</b>	<b>94</b>	<b>56</b>	<b>36</b>	<b>93</b>	<b>53</b>	<b>1 028</b>	<b>1 039</b>	<b>-1</b>
<b>Toimihenkilöt kaikkiaan</b>	<b>89</b>	<b>132</b>	<b>168</b>	<b>163</b>	<b>112</b>	<b>129</b>	<b>173</b>	<b>212</b>	<b>145</b>	<b>177</b>	<b>129</b>	<b>98</b>	<b>214</b>	<b>153</b>	<b>2 094</b>	<b>2 120</b>	<b>-1</b>
<b>METSÄTYÖNTEKIJÄT</b>	<b>SKOGSARBETARE</b>																
- metsäkeskus	6	0	1		0	2		5		1	3	5	10	2	<b>35</b>	50	-30
- MK/yrittäjät		8	14	5	20	14	8	35	1	7	13	25	44	7	<b>201</b>	199	1
MK yhteensä	<b>6</b>	<b>8</b>	<b>15</b>	<b>5</b>	<b>20</b>	<b>16</b>	<b>8</b>	<b>40</b>	<b>1</b>	<b>8</b>	<b>16</b>	<b>30</b>	<b>54</b>	<b>9</b>	<b>236</b>	249	-5
- metsänhoitoyhdistykset		75	61	121	187	84	44	98	50	117	48	42	63	72	<b>1 062</b>	1 318	-19
- mhy:t/yrittäjät		56	78	187	223	111	111	107	134	88	34	72	160	69	<b>1 430</b>	1 398	2
Mhy:t yhteensä	<b>0</b>	<b>131</b>	<b>139</b>	<b>308</b>	<b>410</b>	<b>195</b>	<b>155</b>	<b>205</b>	<b>184</b>	<b>205</b>	<b>82</b>	<b>114</b>	<b>223</b>	<b>141</b>	<b>2 492</b>	2 716	-8
<b>Metsätyöntekijät kaikkiaan</b>	<b>6</b>	<b>139</b>	<b>154</b>	<b>313</b>	<b>430</b>	<b>211</b>	<b>163</b>	<b>245</b>	<b>185</b>	<b>213</b>	<b>98</b>	<b>144</b>	<b>277</b>	<b>150</b>	<b>2 728</b>	<b>2 965</b>	<b>-8</b>
Omatoimiset	<i>Självverksamma</i>																
<b>METSÄNOMISTAJAT *</b>	<b>SKOGSÄGARE *</b>																
-- metsänhoito		100	229	386	441	422	560	425	432	750	206	63	367	157	<b>4 538</b>	5 305	-14
-- hakkuu/ajo		52	97	125	110	199	112	166	117	199	59	35	187	60	<b>1 518</b>	1 720	-12
<b>Yhteensä</b>	<b>153</b>	<b>325</b>	<b>511</b>	<b>551</b>	<b>620</b>	<b>672</b>	<b>591</b>	<b>549</b>	<b>949</b>	<b>265</b>	<b>98</b>	<b>555</b>	<b>217</b>	<b>6 057</b>	<b>7 025</b>	<b>-14</b>	

\* Työvoimailmoitusten mukaan

\* Enligt arbetskraftsanmälan

		Ra	L-S	H-U	Ka-S	Pi	E-S	E-P	K-S	P-S	P-K	Ka	P-P	La	Tapio	Yht./Tot.	2 009
<b>VALTIONAPUTOIMINTA</b>	<b>STATSUNDERSTÖDD VERKSAMHET</b>																
<b>Tuotot</b>	<b>Intäkter</b>																
Valtionapu 30.60.42	Statsbidrag 30.60.42	2 520 662	3 050 082	2 788 393	2 397 013	2 407 841	3 077 503	3 853 355	2 916 428	3 114 834	2 639 168	1 942 886	4 579 468	4 493 693	9 422 276	<b>49 203 602</b>	47 359 754
Muu julkinen rahoitus	Offentlig finansiering	603 022	684 135	206 717	165 268	516 731	353 436	1 049 049	560 537	628 066	570 208	534 410	672 305	344 460	1 953 831	<b>8 842 175</b>	9 745 033
Muut tuotot	Övriga intäkter	235 195	171 266	169 482	123 055	231 884	186 281	277 323	306 031	225 218	176 602	196 690	122 215	366 407	126 635	<b>2 914 284</b>	2 441 857
<b>Tuotot yhteensä</b>	<b>Intäkter sammanlagt</b>	<b>3 358 879</b>	<b>3 905 483</b>	<b>3 164 592</b>	<b>2 685 336</b>	<b>3 156 456</b>	<b>3 617 220</b>	<b>5 179 727</b>	<b>3 782 996</b>	<b>3 968 118</b>	<b>3 385 978</b>	<b>2 673 986</b>	<b>5 373 988</b>	<b>5 204 560</b>	<b>11 502 742</b>	<b>60 960 061</b>	59 546 644
<b>Kulut yhteensä</b>	<b>Kostnader sammanlagt</b>	<b>3 346 405</b>	<b>3 817 946</b>	<b>2 995 110</b>	<b>2 647 856</b>	<b>3 076 217</b>	<b>3 552 354</b>	<b>5 052 878</b>	<b>3 666 981</b>	<b>4 126 082</b>	<b>3 475 346</b>	<b>2 709 945</b>	<b>5 478 611</b>	<b>4 993 788</b>	<b>11 551 299</b>	<b>60 490 818</b>	59 490 624
<b>Toiminnan yli-/alijäämä</b>	<b>Verksamh. överskott/undersk.</b>	<b>12 474</b>	<b>87 537</b>	<b>169 482</b>	<b>37 480</b>	<b>80 239</b>	<b>64 866</b>	<b>126 849</b>	<b>116 015</b>	<b>-157 964</b>	<b>-89 368</b>	<b>-35 959</b>	<b>-104 623</b>	<b>210 772</b>	<b>-48 557</b>	<b>469 243</b>	56 020
<b>LIIKETOIMINTA</b>	<b>AFFÄRSVERKSAMHET</b>																
Tuotot	Intäkter	2 724 088	3 209 178	1 082 466	1 297 200	1 970 918	3 693 163	6 195 904	391 080	3 152 408	3 803 892	2 848 970	7 244 273	4 114 360	4 489 279	<b>46 217 179</b>	45 103 496
Kulut	Kostnader	2 329 130	3 153 636	1 030 294	1 287 054	1 879 619	3 529 180	6 148 709	317 551	3 103 076	3 752 958	2 768 384	6 795 684	3 978 940	4 766 946	<b>44 841 161</b>	44 380 962
<b>Yli-/alijäämä</b>	<b>Överskott/underskott</b>	<b>394 958</b>	<b>55 542</b>	<b>52 172</b>	<b>10 146</b>	<b>91 299</b>	<b>163 983</b>	<b>47 195</b>	<b>73 529</b>	<b>49 332</b>	<b>50 934</b>	<b>80 586</b>	<b>448 589</b>	<b>135 420</b>	<b>-277 667</b>	<b>1 376 018</b>	722 534
<b>Tilikauden yli-/alijäämä</b>	<b>Räkensk.per. översk./undersk.</b>	<b>407 432</b>	<b>143 079</b>	<b>221 654</b>	<b>47 626</b>	<b>171 538</b>	<b>228 849</b>	<b>174 044</b>	<b>189 544</b>	<b>-108 632</b>	<b>-38 434</b>	<b>44 627</b>	<b>343 966</b>	<b>346 192</b>	<b>-326 224</b>	<b>1 845 261</b>	778 554
<b>YHTEENSÄ KAIKKI</b>	<b>SUMMA TOTALT</b>																
- TUOTOT	- INTÄKTER	6 082 967	7 114 661	4 247 058	3 982 536	5 127 374	7 310 383	11 375 631	4 174 076	7 120 526	7 189 870	5 522 956	12 618 261	9 318 920	15 992 021	<b>107 177 240</b>	104 650 140
- KULUT	- KOSTNADER	5 675 535	6 971 582	4 025 404	3 934 910	4 955 836	7 081 534	11 201 587	3 984 532	7 229 158	7 228 304	5 478 329	12 274 295	8 972 728	16 318 245	<b>105 331 979</b>	103 871 586

		Ra	L-S	H-U	Ka-S	Pi	E-S	E-P	K-S	P-S	P-K	Ka	P-P	La	Tapio	Yht.	2009
<b>VASTAAVAA</b>	<b>AKTIVA</b>																
PYSYVÄT VASTAAVAT	BESTÄENDE AKTIVA																
Aineettomat hyödykkeet yht.	Immateriella tillgångar tot.	3 422	49 832	9 376	0	8 609	0	71 752	0	19 243	689 403	41 577	521	0	31 243	924 978	309 357
Aineettomat oikeudet	Immateriella rättigheter	3 422	49 832	8 767		8 609		46 940		12 642	7 000	11 290	521			149 023	184 706
Muut pitkävaikutteiset menot	Övriga utgifter med lång verkningstid			609				24 812		6 601	682 403	30 287			40 877	785 589	124 651
Aineelliset hyödykkeet yht.	Materiella tillgångar tot.	99 295	103 937	225 017	35 678	63 929	242 060	634 386	45 439	729 460	131 868	84 450	345 748	548 277	1 360 536	4 650 080	5 185 965
Maa- ja vesialueet	Mark- och vattenområden	10 268	19 376	131 291		14 514	75 024	428 844	45 439	254 601	17 194	15 221	264 943	181 217	1 060 124	2 518 056	2 530 061
Rakennukset ja rakennelmat	Byggnader och konstruktioner			46 517			47 086	94 941		306 554		10 103	10 453	189 069	176 903	881 626	1 030 250
Koneet ja kalusto	Maskiner och inventarier	89 027	80 602	47 209	43 750	49 415	119 950	110 601		124 452	114 674	59 126	70 352	177 991	102 095	1 189 244	1 075 702
Muut aineelliset hyödykkeet	Övriga materiella tillgångar										43 853				21 414	65 267	41 464
Ennakkom. ja keskener. hank.	Förskottsbet. och pågående nyanläggn.		3 959								0					3 959	508 488
Sijoitukset yht.	Placeringar tot.	1 398 471	818 112	802 224	341 287	727 107	3 263 292	1 021 517	840 031	3 705 539	2 572 126	1 163 274	1 238 104	1 838 786	3 151 669	22 881 539	23 024 528
Osakkeet ja osuudet	Aktier och andelar tot.	1 398 471	818 112	802 221	341 287	727 107	3 263 292	1 021 517	840 031	3 705 539	2 572 126	1 163 274	1 183 211	1 838 786	3 151 669	22 826 643	22 970 162
Muut saamiset	Övriga fordringar			3									54 893			54 896	54 366
Pysyvät vastaavat yhteensä	Bestående aktiva sammanlagt tot.	1 501 188	971 881	1 036 617	376 965	799 645	3 505 352	1 727 655	885 470	4 454 242	3 393 397	1 289 301	1 584 373	2 387 063	4 543 448	28 456 597	28 519 850
VAIHTUVAT VASTAAVAT	RÖRLIGA AKTIVA																
Vaihto-omaisuus yht.	Omsättningsstillgångar tot.	0	47 592	0	20 408	0	13 770	116 141	0	140 015	37 663	0	0	16 044	400 174	791 807	1 122 383
Aineet ja tarvikkeet	Material och förnödenheter				20 408		13 770	116 141		139 015	37 663			16 044		343 041	486 933
Muu vaihto-omaisuus	Övriga omsättningsstillgångar		47 592												400 174	448 766	635 450
Ennakkomaksut	Förskottsbetalningar										1 000					0	0
Saamiset	Fordringar																
Saamiset yht.	Fordringar tot.	1 577 481	1 593 723	427 902	584 389	864 276	1 436 745	3 001 737	624 487	1 853 907	1 958 709	1 314 982	3 457 503	1 858 848	2 132 481	22 687 170	18 330 688
Myyntisaamiset	Kundfordringar	310 330	269 315	201 282	300 252	394 105	693 793	683 862	97 411	501 926	1 164 187	561 772	822 140	544 518	513 416	17 539 309	6 195 092
Lainasaamiset	Lånefordringar															0	0
Muut saamiset	Övriga fordringar	170 463	72 248	6 647	53	39 485		1 646 171		992	10 511		136 303	33 841	806 332	2 923 046	1 932 785
Siirtosaamiset	Resultatregleringar	1 096 688	1 252 160	219 973	284 084	430 686	742 952	671 704	527 076	1 350 989	784 011	753 210	2 499 060	1 280 489	812 733	12 705 815	10 202 811
Rahoitusarvopaperit	Finansiella värdepapper	0	0	0	0	0	0	0	0	492 442	0	0	0	0	0	492 442	822 015
Muut osakkeet ja osuudet	Övriga aktier och andelar															0	0
Muut arvopaperit	Övriga värdepapper									492 442						492 442	822 015
Rahat ja pankkisaamiset	Kassa och bank	1 284 945	2 253 830	891 318	481 334	578 991	209 869	2 285 789	1 850 477	781 512	1 114 629	982 349	1 255 939	2 388 608	1 179 903	17 539 493	17 342 525
Rajoituksenal. ja sidotut rahoitusva	Restriktiva och bundna finansieringstillg.				77 065	27 108			15 461							119 634	0
Vaihtuvat vastaavat yhteensä	Rörliga aktiva sammanlagt	2 862 426	3 895 145	1 319 220	1 163 196	1 470 375	1 660 384	5 403 667	2 490 425	3 267 876	3 111 001	2 297 331	4 713 442	4 263 500	3 712 558	41 630 546	37 617 611
<b>VASTAAVAA YHTEENSÄ</b>	<b>AKTIVA TOTALT</b>	<b>4 363 614</b>	<b>4 867 026</b>	<b>2 355 837</b>	<b>1 540 161</b>	<b>2 270 020</b>	<b>5 165 736</b>	<b>7 131 322</b>	<b>3 375 895</b>	<b>7 722 118</b>	<b>6 504 398</b>	<b>3 586 632</b>	<b>6 297 815</b>	<b>6 650 563</b>	<b>8 256 006</b>	<b>70 087 143</b>	<b>66 137 461</b>
<b>VASTATTAVAA</b>	<b>PASSIVA</b>																
OMA PÄÄOMA	EGET KAPITAL																
Muu oma pääoma	Övrigt eget kapital	1 214 206	1 756 118	1 289 619	73 702	102 573	984 698	1 876 258	420 788	5 610 920	3 361 196	2 072 468			5 641 494	24 404 040	24 404 040
Arvonkorotusrahasto	Uppskrivningsfond	145 632				235 463										381 095	381 095
Ed. tilikaudien yli-/alijäämä (+/-)	Vinst/förlust (+/-) från tid. räkensk.per.	1 502 316	1 782 466	147 686	-1 332 052	764 716	2 945 293	2 604 220	2 073 383	1 060 970	1 966 920	646 646	4 070 014	4 753 474	42 961	23 029 013	22 250 453
Tilikauden yli-/alijäämä (+/-)	Räkenskapsperiodens vinst/förlust (+/-)	407 432	143 080	221 653	1 264 845	171 537	228 848	174 044	189 544	-108 633	-38 434	44 626	343 967	346 193	-326 225	3 062 477	778 557
Oma pääoma yhteensä	Eget kapital sammanlagt	3 269 586	3 681 664	1 658 958	6 495	1 274 289	4 158 839	4 654 522	2 683 715	6 563 257	5 289 682	2 763 740	4 413 981	5 099 667	5 358 230	50 876 625	47 814 145
Tilinpäätössiirtojen kertymä	Akkumulerade bokslutsdispositioner														31 563	31 563	28 633
VIERAS PÄÄOMA	FRÄMMANDE KAPITAL																
Pitkäaikainen vieras pääoma	Långfristigt främmande kapital				663 880											663 880	1 795 929
Lyhytaikainen vieras pääoma	Kortfristigt främmande kapital	1 094 028	1 185 362	696 879	792 721	968 623	1 006 897	2 476 800	676 719	1 158 861	1 214 716	822 892	1 883 834	1 550 896	2 866 213	18 395 441	16 498 754
Lainat	Lån				12 000											12 000	29 552
Saadut ennakot	Erhållna förskott	51 428	177 999	5 466		99 025	9 454	496 354	10		3 100	43 267	24 162	510 687	1 420 952	1 046 691	
Ostovelat	Skulder till leverantörer	209 400	152 533	90 778	49 542	99 843	144 102	348 796	82 795	135 220	292 306	115 789	350 902	130 997	1 079 956	3 282 959	2 507 594
Muut lyhytaikaiset velat	Övriga skulder	127 397	205 823	170 483	200 409	137 771	213 182	647 490		236 143	307 964	239 177	339 470	360 267	121 962	3 307 538	2 864 608
Siirtovelat	Resultatregleringar	705 803	649 007	430 152	530 770	631 984	640 159	984 160	593 914	787 498	614 446	464 826	1 150 195	1 035 470	1 153 608	10 371 992	10 050 309
Rajoituksenalaiset tilitysvelat	Restriktiva redovisningsskulder				77 065	27 108			15 461							119 634	0
Vieras pääoma yhteensä	Främmande kapital sammanlagt	1 094 028	1 185 362	696 879	1 533 666	995 731	1 006 897	2 476 800	692 180	1 158 861	1 214 716	822 892	1 883 834	1 550 896	2 866 213	19 178 955	18 294 683
<b>VASTATTAVAA YHTEENSÄ</b>	<b>PASSIVA TOTALT</b>	<b>4 363 614</b>	<b>4 867 026</b>	<b>2 355 837</b>	<b>1 540 161</b>	<b>2 270 020</b>	<b>5 165 736</b>	<b>7 131 322</b>	<b>3 375 895</b>	<b>7 722 118</b>	<b>6 504 398</b>	<b>3 586 632</b>	<b>6 297 815</b>	<b>6 650 563</b>	<b>8 256 006</b>	<b>70 087 143</b>	<b>66 137 461</b>

Källa Jord- och skogsbruksministeriet

<b>Metsänomistajien liitto</b>	<b>Skogsägarförbund</b>	Etelä-Suomi	Järvi-Suomi	Keski- Pohjanmaa	Länsi-Suomi	Pohjois- Karjala	Pohjois- Suomi	Rannikko	Åboland	<b>Yhteensä</b>	<i>2009</i>
<b>VARAINAINEN TOIMINTA</b>	<b>ORDINARIE VERKSAMHET</b>										
Tuotot	<i>Intäkter (exkl. moms)</i>										
Edistämistoiminta	<i>Främjande verksamhet</i>	246 066	111 237	0	238 688	41 697	36 024	55 129	10 897	<b>739 738</b>	<i>603 200</i>
Muut tuotot	<i>Övriga intäkter</i>	145 002	124 732	12 965	204 978	392	176 907	0	115 355	<b>780 331</b>	<i>780 644</i>
Tuotot yhteensä	<i>Intäkter totalt</i>	391 068	235 970	12 965	443 666	42 089	212 931	55 129	126 252	<b>1 520 069</b>	<i>1 383 844</i>
Kulut	<i>Kostnader</i>										
Henkilöstökulut	<i>Personalkostnader</i>	2 773 348	5 600 169	350 843	5 577 181	1 251 838	3 546 446	1 350 097	147 745	<b>20 597 667</b>	<i>20 011 200</i>
Poistot	<i>Avskrivningar</i>	73 896	166 620	1 633	136 135	68 239	147 335	23 821	2 698	<b>620 376</b>	<i>571 099</i>
Muut kulut	<i>Övriga allmänna kostnader</i>	1 460 552	2 244 910	165 743	2 343 430	442 601	1 674 126	578 136	78 772	<b>8 988 271</b>	<i>8 982 751</i>
Kulut yhteensä	<i>Kostnader sammanlagt</i>	3 837 554	8 011 698	518 218	8 056 746	1 762 678	5 367 907	1 952 055	229 215	<b>29 736 072</b>	<i>29 565 049</i>
Varsinaisen toimin. tuotto-/kulujään	<i>Över-/underskott av ord. verksamhet</i>	-3 446 486	-7 775 728	-505 253	-7 613 080	-1 720 589	-5 154 977	-1 896 926	-102 963	<b>-28 216 002</b>	<i>-28 181 206</i>
<b>LIIKETOIMINTA</b>	<b>AFFÄRSVERKSAMHET</b>										
Tuotot	<i>Intäkter</i>	31 079 916	61 460 056	2 735 683	46 337 588	7 730 921	37 253 972	16 522 360	440 268	<b>203 560 766</b>	<i>203 780 795</i>
Kulut	<i>Kostnader</i>	31 045 901	60 578 967	2 945 906	46 417 166	7 604 362	36 768 586	16 228 221	442 471	<b>202 031 580</b>	<i>203 837 155</i>
Liiketoiminnan tuotto-/kulujäämä	<i>Över-/underskott av affärsverksamhet</i>	34 015	881 090	-210 222	-79 578	126 559	485 386	294 140	-2 203	<b>1 529 186</b>	<i>-56 360</i>
<b>VARAINHANKINTA</b>	<b>MEDELANSKAFFNING</b>										
Metsänhoitomaksut, jäsenmaksut	<i>Skogsvårdsavgifter, medlemsavgifter</i>	3 518 963	7 869 032	649 827	7 718 431	1 650 988	4 805 302	1 918 138	167 207	<b>28 297 889</b>	<i>28 098 209</i>
Muut tuotot	<i>Övriga intäkter</i>	5 639	0	0	0	0	389	0	1 314	<b>7 342</b>	<i>9 404</i>
Kulut	<i>Kostnader</i>	0	0	0	0	0	0	0	0	<b>0</b>	<i>37 423</i>
Varainhankinta yhteensä	<i>Medelananskaffning sammanlagt</i>	3 524 602	7 869 032	649 827	7 718 431	1 650 988	4 805 691	1 918 138	168 522	<b>28 305 231</b>	<i>28 070 189</i>
<b>SIJOITUS- JA RAHOITUSTOIMINTA</b>	<b>INVESTERINGS- OCH FINANS.VERKS.</b>										
Tuotot	<i>Intäkter</i>	153 968	669 255	38 841	361 655	146 505	248 467	61 358	9 051	<b>1 689 100</b>	<i>1 758 909</i>
Kulut	<i>Kostnader</i>	57 276	180 315	14 611	92 041	53 054	60 532	9 504	2 865	<b>470 197</b>	<i>449 011</i>
Sijoitustoiminta yhteensä	<i>Investeringsverksamhet sammanlagt</i>	96 692	488 940	24 231	269 614	93 451	187 935	51 854	6 186	<b>1 218 903</b>	<i>1 309 898</i>
<b>SATUNNAISET ERÄT</b>	<b>EXTRAORDINÄRA POSTER</b>										
Satunnaiset tuotot	<i>Extraordinära intäkter</i>	66 375	146 654	0	105 550	68 336	71 940	0	0	<b>458 854</b>	<i>290 765</i>
Satunnaiset kulut	<i>Extraordinära kostnader</i>	3 000	908	0	8 169	9 462	157	0	0	<b>21 696</b>	<i>70 249</i>
Satunnaiset erät yhteensä	<i>Extraordinära poster sammanlagt</i>	63 375	145 746	0	97 381	58 874	71 783	0	0	<b>437 159</b>	<i>220 516</i>
<b>YLEISAVUSTUKSET</b>	<b>ALLMÄNNA UNDERSTÖD</b>	0	21	236	0	0	12 507	7 315	0	<b>20 079</b>	<i>17 332</i>
<b>TILIKAUDEN TULOS (+/-)</b>	<b>RÅKENSKAPSPER. RESULTAT (+/-)</b>	272 198	1 609 101	-41 182	392 769	209 283	408 325	374 521	69 541	<b>3 294 555</b>	<i>1 380 369</i>
<b>TILINPÄÄTÖSSIIROT</b>	<b>BOKSLUTSDISPOSITIONER</b>										
Siirto vararahastoon	<i>Överföring i reservfond</i>	0	0	0	2 686	0	29 186	0	0	<b>31 872</b>	<i>10 376</i>
Varausten	<i>Förändring av reserveringar</i>										
lisäys	<i>ökning av reserveringar</i>	0	4 000	0	0	0	45 000	0	0	<b>49 000</b>	<i>41 202</i>
vähennys	<i>minskning av reserveringar</i>	0	0	0	45 194	0	37 135	0	0	<b>82 329</b>	<i>31 760</i>
<b>TILIKAUDEN YLI-/ALIJÄÄMÄ</b>	<b>RÅK.PERIODENS ÖVER-/UNDERSKOTT</b>	272 198	1 605 101	-41 182	435 276	209 283	371 274	374 521	69 541	<b>3 296 012</b>	<i>1 360 551</i>
<b>YHTEENSÄ KAIKKI</b>	<b>TOTALT</b>										
Tuotot	<i>Alla intäkter</i>	35 215 929	70 380 988	3 437 552	55 012 085	9 638 839	42 642 642	18 564 300	744 092	<b>235 636 428</b>	<i>235 371 017</i>
Kulut	<i>Alla kostnader</i>	34 943 731	68 775 887	3 478 735	54 576 809	9 429 556	42 271 368	18 189 779	674 552	<b>232 340 416</b>	<i>234 010 466</i>

Tietolähde: MTK ja metsänomistajie Källa: MTK och skogsägarförbunden

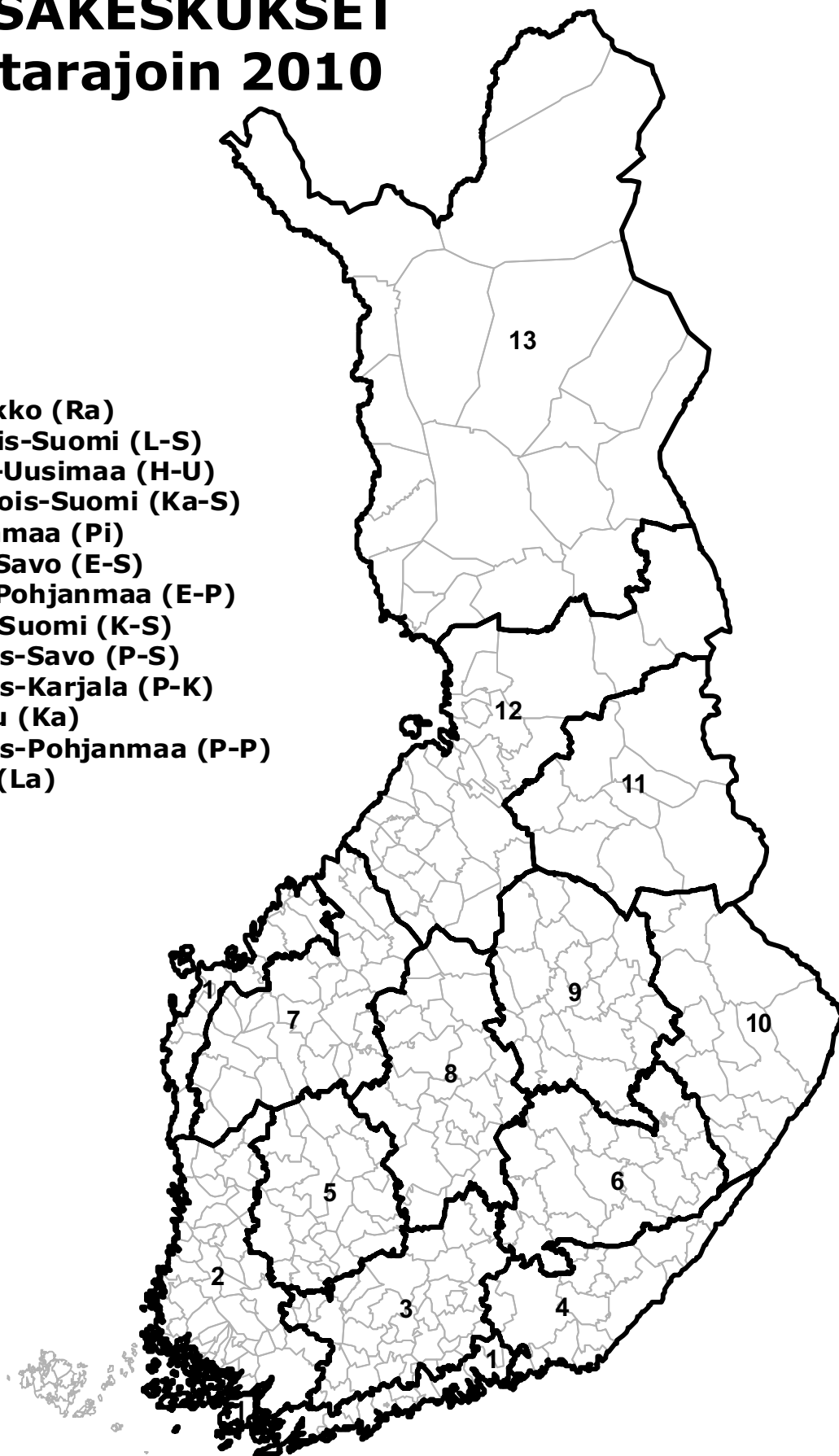
		Etelä-Suomi	Järvi-Suomi	Keski- Pohjanmaa	Länsi-Suomi	Pohjois- Karjala	Pohjois-Suomi	Rannikko	Åboland	Yhteensä	2009
<b>Metsänomistajien liitto</b>	<b>Skogsägarförbund</b>										
<b>VASTAAVAA</b>	<b>AKTIVA</b>										
PYSYVÄT VASTAAVAT	BESTÄENDE AKTIVA										
Aineettomat hyödykkeet	Immateriella tillgångar										
Aineettomat oikeudet	Immateriella rättigheter	76 778	158 729	12 521	128 083	48 958	195 853	17 840	2 963	<b>641 725</b>	775 690
Muut pitkävaikutteiset menot	Övr. utgifter med lång verkningstid	95 438	196 241	0	73 546	195 420	71 455	0	0	<b>632 099</b>	641 566
Ennakkomaksut	Förskottsbetalningar	0	0	0	0	0	0	0	0	<b>0</b>	0
Yhteensä	Sammanlagt	172 216	354 970	12 521	201 629	244 378	267 308	17 840	2 963	<b>1 273 824</b>	1 417 257
Aineelliset hyödykkeet	Materiella tillgångar										
Maa- ja vesialueet	Mark- och vattenområden	92 104	121 491	0	347 947	152 438	107 427	24 798	0	<b>846 206</b>	773 321
Rakennukset ja rakennelmat	Byggnader och konstruktioner	244 167	650 092	289 435	993 317	9 973	1 180 937	36 313	8 855	<b>3 413 089</b>	2 309 909
Koneet ja kalusto	Maskiner och inventarier	338 155	587 799	30 319	380 234	224 370	376 863	106 075	5 261	<b>2 049 077</b>	1 891 647
Muut aineelliset hyödykkeet	Övriga materiella tillgångar	722 596	1 587 445	0	1 795 899	667 120	1 069 375	0	0	<b>5 842 434</b>	7 934 962
Ennakkomaksut ja kesk.er.hank.	Förskottsbet. och pågående anskaff.	0	0	0	234	0	0	0	0	<b>234</b>	0
Yhteensä	Sammanlagt	1 397 022	2 946 827	319 755	3 517 630	1 053 901	2 734 601	167 186	18 378	<b>12 155 300</b>	12 981 227
Sijoitukset	Placeringar										
Osakkeet ja osuudet	Aktier och andelar	1 403 887	5 421 866	12 486	2 126 738	236 984	2 042 915	691 056	2 804	<b>11 938 736</b>	10 707 059
Lainasaamiset	Lånefordringar	0	33 638	21 023	638	0	13 185	0	0	<b>68 484</b>	234 726
Metsäpalmstat	Skogsskiften	171 165	883 736	56 842	106 204	0	180 960	0	0	<b>1 398 907</b>	1 388 001
Muut sijoitukset	Övriga placeringar	71 818	608 140	9 626	962 570	117 644	256 227	0	0	<b>2 026 025</b>	2 826 924
Yhteensä	Sammanlagt	1 646 871	6 947 380	99 977	3 196 150	354 628	2 493 287	691 056	3 674	<b>15 433 023</b>	15 157 580
VAHTUVAT VASTAAVAT	RÖRLIGA AKTIVA										
Vaihto-omaisuus	Omsättningstillgångar										
Aineet ja tarvikkeet	Material och förnödenheter	111 252	423 287	46 516	225 795	198 858	467 893	48 201	795	<b>1 522 597</b>	1 583 486
Keskeneräiset tuotteet	Varor under tillverkning	0	639 034	0	168 135	0	943 490	0	0	<b>1 750 659</b>	915 421
Valmiit tuotteet/tavarat	Färdiga produkter/varor	473 915	1 079 971	0	131 035	0	69 469	0	0	<b>1 754 390</b>	2 000 098
Muu vaihto-omaisuus	Övriga omsättningstillgångar	276	5 686	0	7 426	0	9 068	0	0	<b>22 456</b>	1 667 408
Ennakkomaksut	Förskottsbetalningar	0	206 586	0	29 979	13 332	106 381	0	0	<b>356 278</b>	391 865
Yhteensä	Sammanlagt	585 443	2 354 563	46 516	562 370	212 190	1 596 300	48 201	795	<b>5 406 379</b>	6 558 280
Saamiset	Fordringar										
Pitkäaikaiset saamiset	Långfristiga fordringar	58 000	0	0	68 909	0	0	0	0	<b>126 909</b>	136 909
Lyhytaikaiset saamiset yht.	Kortfristiga fordringar	8 858 237	21 653 847	1 317 365	16 404 783	2 302 332	13 064 068	9 124 849	134 347	<b>72 859 829</b>	68 051 676
Myyntisaamiset	Kundfordringar	4 780 323	4 744 299	134 921	4 348 597	325 189	4 883 600	1 911 889	28 125	<b>21 156 943</b>	19 601 944
Lainasaamiset	Lånefordringar	0	171 408	0	229 220	0	0	0	0	<b>400 628</b>	202 154
Muut saamiset	Övriga fordringar	81 166	525 204	1	311 192	0	761 007	2 135 464	2 556	<b>3 116 590</b>	8 482 197
Siirtosaamiset	Resultatregleringar	3 996 748	16 212 936	1 182 443	11 573 599	1 977 143	7 419 462	5 077 496	103 665	<b>47 543 493</b>	39 911 287
Yhteensä	Sammanlagt	8 916 237	21 653 847	1 317 365	16 531 517	2 302 332	13 064 068	9 124 849	237 501	<b>73 147 717</b>	68 430 879
Saamiset yhteensä	Finansiella värdepapper										
Rahoitusarvopaperit	Aktier och andelar	57 278	980 867	0	251 193	0	77 230	79 508	0	<b>1 446 075</b>	889 114
Muut arvopaperit	Övriga värdepapper	16 799	641 517	0	327 979	0	413 045	0	0	<b>1 399 340</b>	1 276 176
Yhteensä	Sammanlagt	74 077	1 622 384	0	579 172	0	490 275	79 508	0	<b>2 845 415</b>	2 165 290
Rahat ja pankkisaamiset	Kassa och bank	3 310 335	10 647 176	444 146	8 320 314	3 136 441	6 917 352	2 449 817	380 392	<b>35 605 972</b>	31 713 917
<b>VASTAAVAA YHTEENSÄ</b>	<b>AKTIVA TOTALT</b>	<b>16 102 201</b>	<b>46 527 147</b>	<b>2 240 280</b>	<b>32 908 782</b>	<b>7 303 870</b>	<b>27 563 191</b>	<b>12 578 458</b>	<b>643 703</b>	<b>145 867 632</b>	<b>138 424 429</b>
<b>VASTATTAVAA</b>	<b>PASSIVA</b>										
OMA PÄÄOMA	EGET KAPITAL										
Muu oma pääoma	Övrigt eget kapital	165 502	1 343 352	0	36 506	10 833	310 663	1 811 283	11 667	<b>3 689 806</b>	3 267 731
Arvonkorotusrahasto	Uppskrivningsfond	126 520	275 546	0	104 757	0	97 753	0	0	<b>604 576</b>	708 364
Vararahasto	Reservfond	4 525 464	11 023 115	567 140	8 728 875	2 780 152	4 996 570	1 915 519	199 489	<b>34 736 324</b>	35 063 286
Käyttöraha	Dispositionsfond	146 181	36 773	50	9 803	192 419	68 644	4 482	0	<b>458 353</b>	466 215
Ed.tilik.ylijäämä (+)/alijäämä(-)	Vinst(+)/förlust(-)fr.tid.räk.per.	3 315 031	19 976 133	1 126 448	14 334 279	2 746 916	14 398 386	1 078 941	209 724	<b>57 185 858</b>	55 849 785
Tilik.ylijäämä (+)/alijäämä(-)	Räk.periodens vinst(+)/förlust(-)	272 197	1 596 619	-41 182	435 276	209 284	371 275	374 521	69 541	<b>3 287 532</b>	1 319 557
Yhteensä	Sammanlagt	8 550 896	34 251 538	1 652 457	23 649 496	5 939 604	20 243 291	5 184 747	490 421	<b>99 962 449</b>	96 674 938
TILINPÄÄTÖSSIIRTOJEN KERTYMÄ	ACKUMULERADE BOKSLUTSDISPOSITIONER										
Vapaaehtoiset varaukset	Frivilliga reserveringar	0	4 000	0	20 374	0	158 679	4 000	0	<b>187 053</b>	217 018
Investointivaraukset	Investeringsreserveringar	0	0	0	0	0	0	0	0	<b>0</b>	3 364
PAKOLLISET VARAUKSET	OBLIGATORISKA AVSÄTTNINGAR										
Pakolliset varaukset	Obligatoriska avsättningar	0	79 628	0	0	0	12 255	0	0	<b>91 883</b>	12 255
VIERAS PÄÄOMA/Pitkäaikainen	FRÄMMANDE KAPITAL/Långfristiga										
Lainat rah. laitoksilta	Skulder till kreditinstitut	75 247	0	0	248 125	0	567 189	200 000	0	<b>1 090 561</b>	554 235
Eläkelainat	Pensionslån	0	0	0	0	0	0	0	0	<b>0</b>	0
Muut pitkäaikaiset velat	Övriga långfristiga skulder	567	0	0	4 096	0	1 351	0	0	<b>6 015</b>	671 201
VIERAS PÄÄOMA/Lyhytaikainen	FRÄMMANDE KAPITAL/Kortfristiga										
Lainat rah. laitoksilta	Skulder till kreditinstitut	196 206	259 182	0	107 653	0	547 235	0	0	<b>1 110 277</b>	1 095 462
Eläkelainat	Pensionslån	0	0	0	0	0	0	0	0	<b>0</b>	0
Saadut ennakot	Erhållna förskott	625 837	252 134	0	389 310	2 768	343 133	0	0	<b>1 613 181</b>	2 169 299
Ostovelat	Skulder till leverantörer	791 257	690 186	141 065	1 228 046	32 255	284 632	261 849	6 969	<b>3 436 260</b>	2 623 675
Muut lyhytaikaiset velat	Övriga kortfristiga skulder	3 634 621	6 834 928	328 113	4 698 412	879 551	3 833 796	5 877 809	56 038	<b>26 143 269</b>	22 920 063
Siirtovelat	Resultatregleringar	2 227 568	4 155 550	118 646	2 563 270	449 692	1 571 629	1 050 054	0	<b>12 136 409</b>	11 417 731
Pitkä- ja lyhytaikaiset saamiset yht.	Sammanlagt	7 551 304	12 191 982	587 824	9 238 913	1 364 266	7 148 966	7 389 712	153 282	<b>45 626 247</b>	41 516 855
<b>VASTATTAVAA YHTEENSÄ</b>	<b>PASSIVA TOTALT</b>	<b>16 102 201</b>	<b>46 527 147</b>	<b>2 240 280</b>	<b>32 908 782</b>	<b>7 303 870</b>	<b>27 563 191</b>	<b>12 578 458</b>	<b>643 703</b>	<b>145 867 632</b>	<b>138 424 430</b>

Tietolähde: MTK ja metsänomistajien liitto. Källa: MTK och skogsägarförbunden

# METSÄKESKUKSET

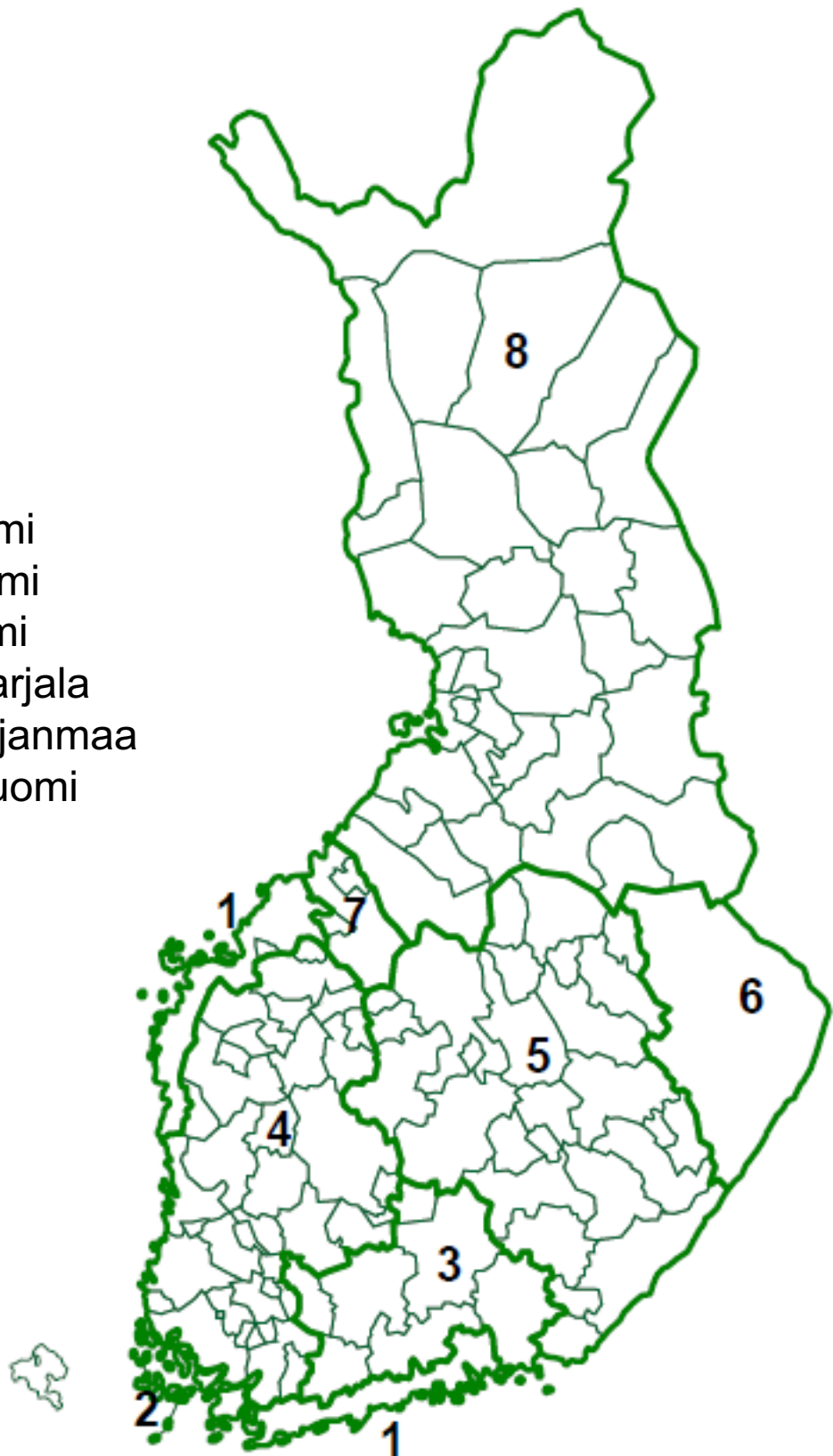
## Kuntarajoin 2010

- 01 Rannikko (Ra)
- 02 Lounais-Suomi (L-S)
- 03 Häme-Uusimaa (H-U)
- 04 Kaakkois-Suomi (Ka-S)
- 05 Pirkanmaa (Pi)
- 06 Etelä-Savo (E-S)
- 07 Etelä-Pohjanmaa (E-P)
- 08 Keski-Suomi (K-S)
- 09 Pohjois-Savo (P-S)
- 10 Pohjois-Karjala (P-K)
- 11 Kainuu (Ka)
- 12 Pohjois-Pohjanmaa (P-P)
- 13 Lappi (La)

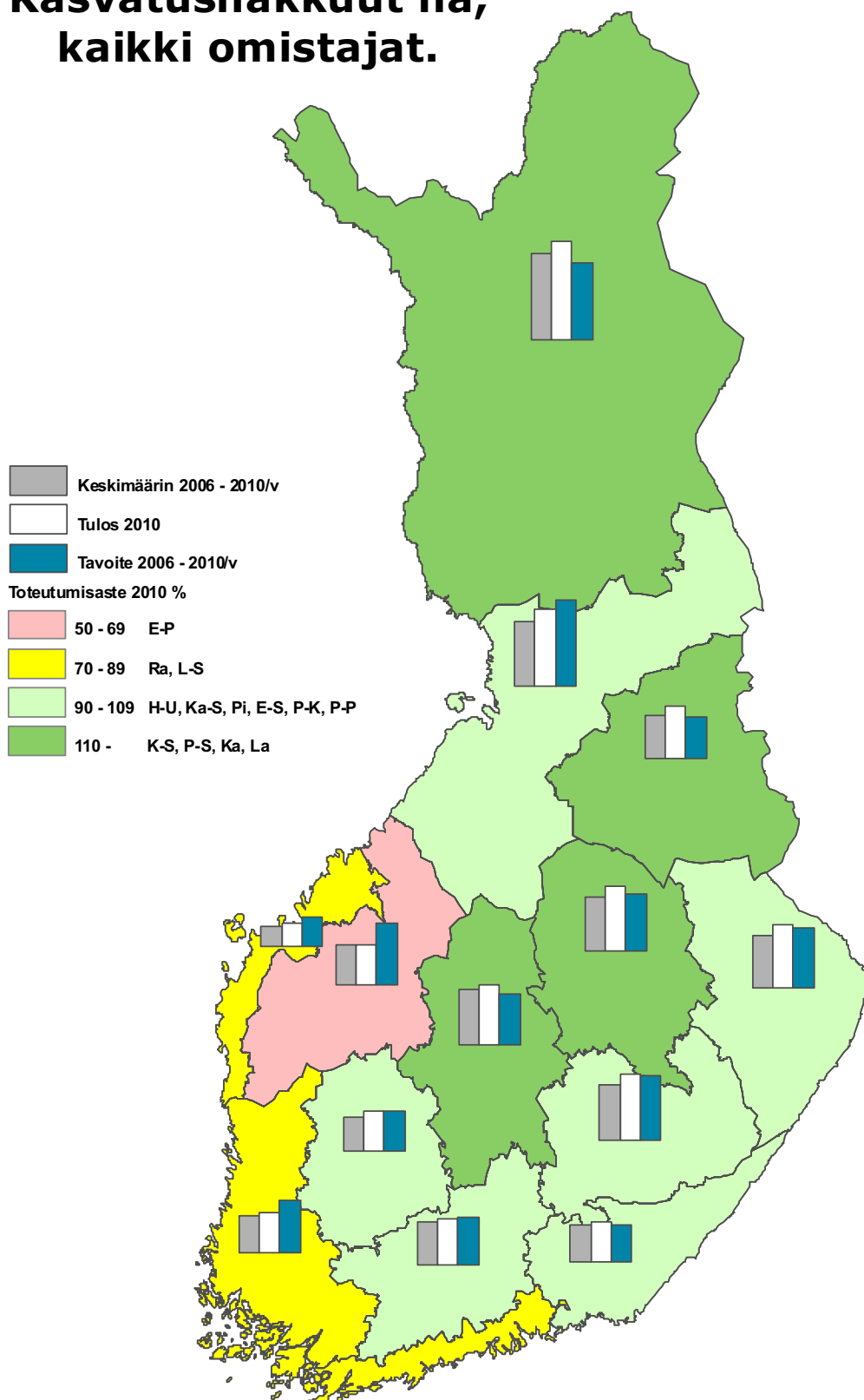


## Metsänomistajien liitot ja metsänhoitoyhdistykset 2010

- 1 Rannikko
- 2 Åboland
- 3 Etelä-Suomi
- 4 Länsi-Suomi
- 5 Järvi-Suomi
- 6 Pohjois-Karjala
- 7 Keski-Pohjanmaa
- 8 Pohjois-Suomi



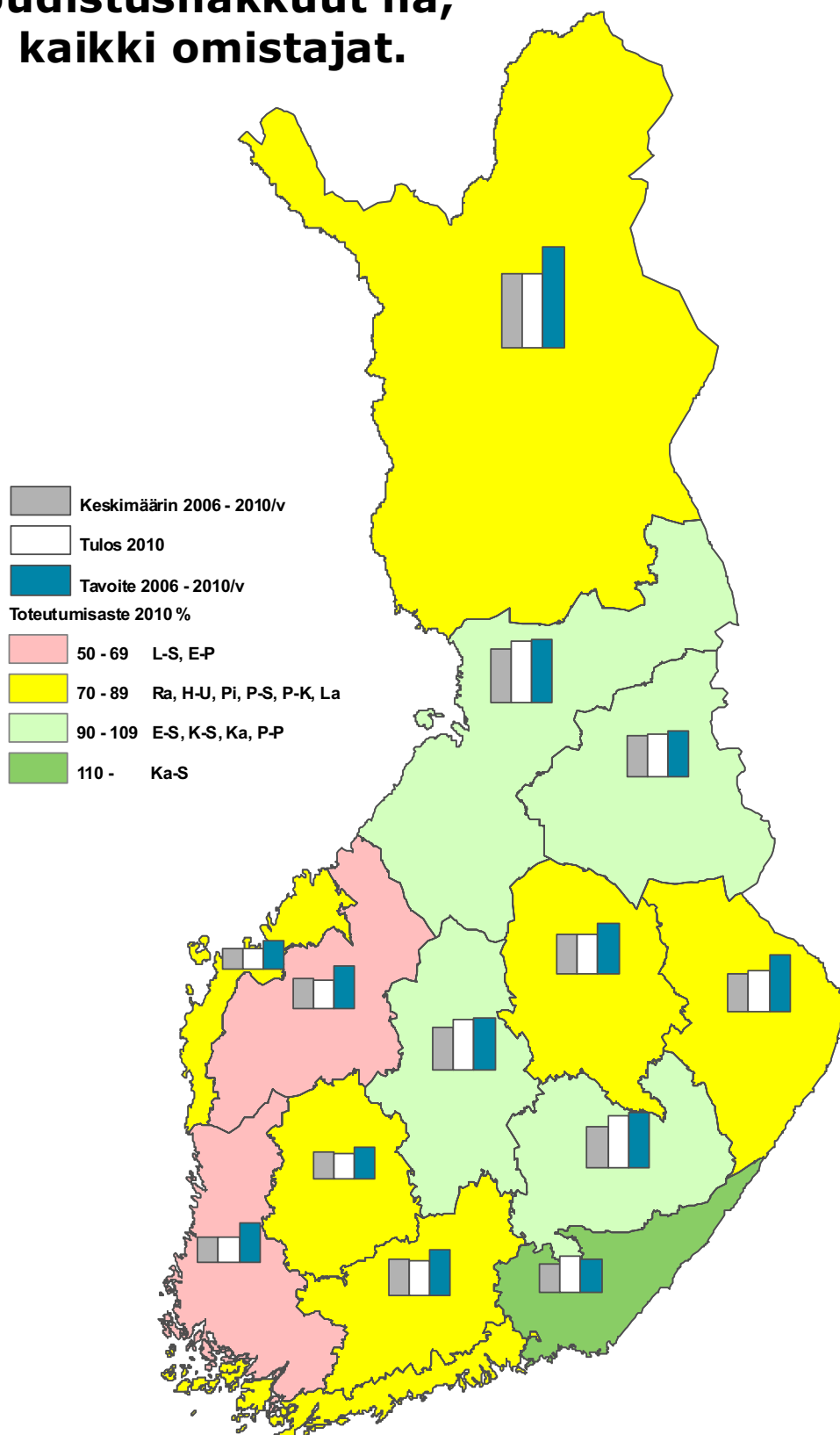
## Kasvatushakkuut ha, kaikki omistajat.



### Alueellisten metsäohjelmien kasvatushakkuualatavoitteet, tulos 2010 ja keskimäärin 2006 - 2010.

Metsäkeskus	Ra	L-S	H-U	Ka-S	Pi	E-S	E-P	K-S	P-S	P-K	Ka	P-P	La	Yht
Tavoite 2006 - 2010/v	21 800	39 500	35 500	27 700	29 500	48 400	45 500	38 000	42 000	45 000	30 700	64 000	58 100	525 700
Tulos 2010	17 283	30 476	33 560	29 858	30 071	50 161	30 078	45 165	48 261	46 806	38 875	57 653	73 335	531 582
Tulos 2010 %	79	77	95	108	102	104	66	119	115	104	127	90	126	101
Tulos keskim. 2006 - 2010/v	15 132	27 372	31 694	27 548	25 143	41 490	29 823	41 615	40 134	39 198	31 621	47 985	64 358	463 640

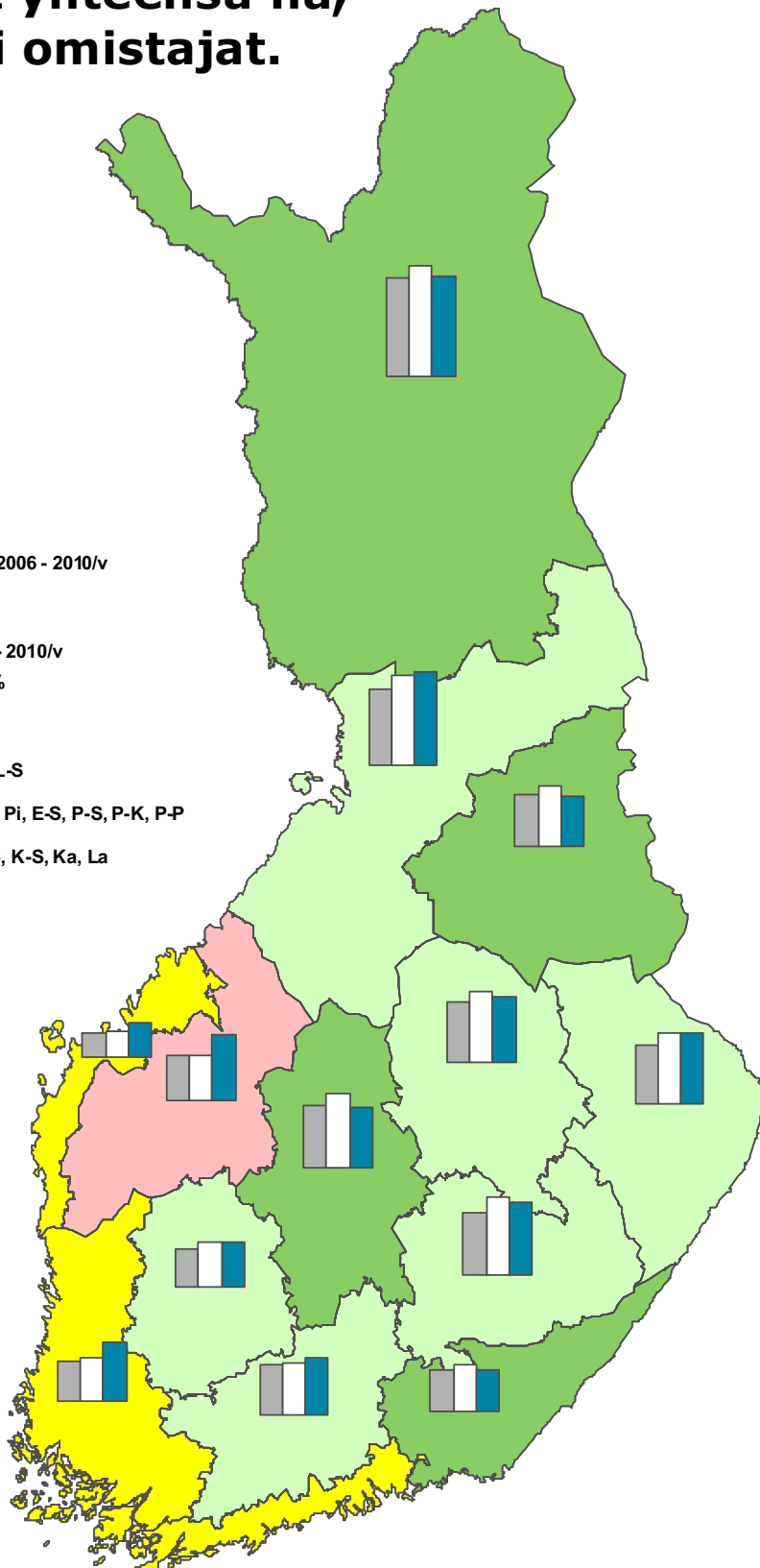

## Uudistushakkuut ha, kaikki omistajat.



Alueellisten metsäohjelmien uudistushakkuualatavoitteet, tulos 2010 ja keskimäärin 2006 - 2010.

Metsäkeskus	Ra	L-S	H-U	Ka-S	Pi	E-S	E-P	K-S	P-S	P-K	Ka	P-P	La	Yht
Tavoite 2006 - 2010/v	9 100	12 700	14 500	10 500	10 000	17 600	13 300	16 500	16 000	18 000	14 150	20 000	31 750	204 100
Tulos 2010	6 583	7 934	10 925	11 510	8 223	16 446	8 808	16 177	12 469	12 771	13 422	19 441	23 428	168 137
Tulos 2010 %	72	62	75	110	82	93	66	98	78	71	95	97	74	82
Tulos keskim. 2006 - 2010/v	6 780	7 772	11 227	9 296	8 543	12 991	9 391	13 351	12 233	11 919	12 661	16 826	23 441	156 431

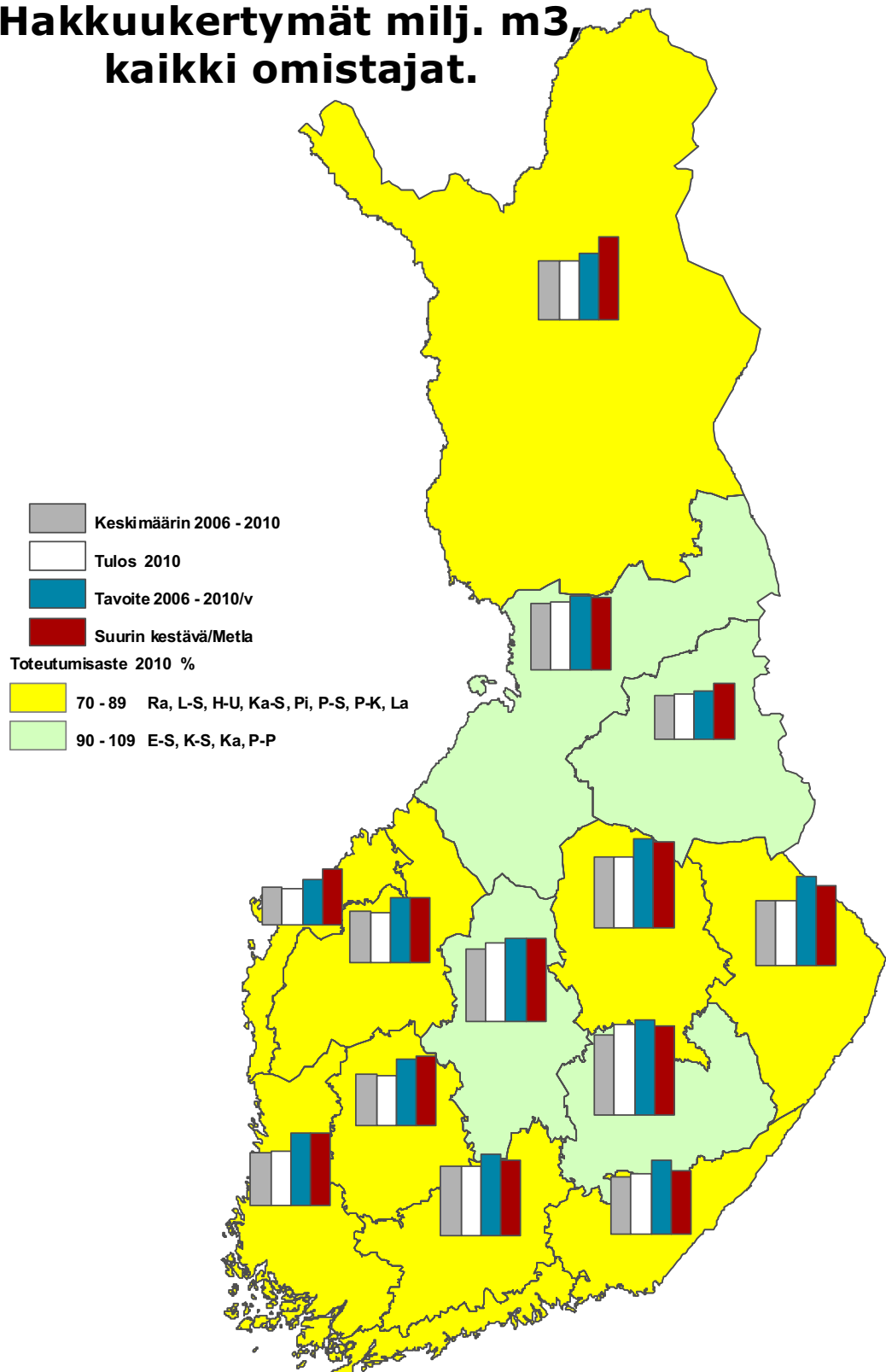
## Hakkuut yhteensä ha, kaikki omistajat.



### Alueellisten metsäohjelmien kokonaishakkuu- ja tavoitteet, tulos 2010 ja keskimäärin 2006 - 2010.

Metsäkeskus	Ra	L-S	H-U	Ka-S	Pi	E-S	E-P	K-S	P-S	P-K	Ka	P-P	La	Yht
Tavoite 2006 - 2010/v	30 900	52 200	50 000	38 200	39 500	66 000	58 800	54 500	58 000	63 000	44 850	84 000	89 850	729 800
Tulos 2010	24 411	39 459	45 580	42 643	39 762	69 268	40 828	66 877	62 317	63 447	53 792	79 982	98 635	727 001
Tulos 2010 %	79	76	91	112	101	105	69	123	107	101	120	95	110	100
Tulos keskim. 2006 - 2010,	22 475	35 906	43 652	37 385	34 318	55 392	40 912	56 511	53 563	52 204	45 654	67 329	88 770	634 070

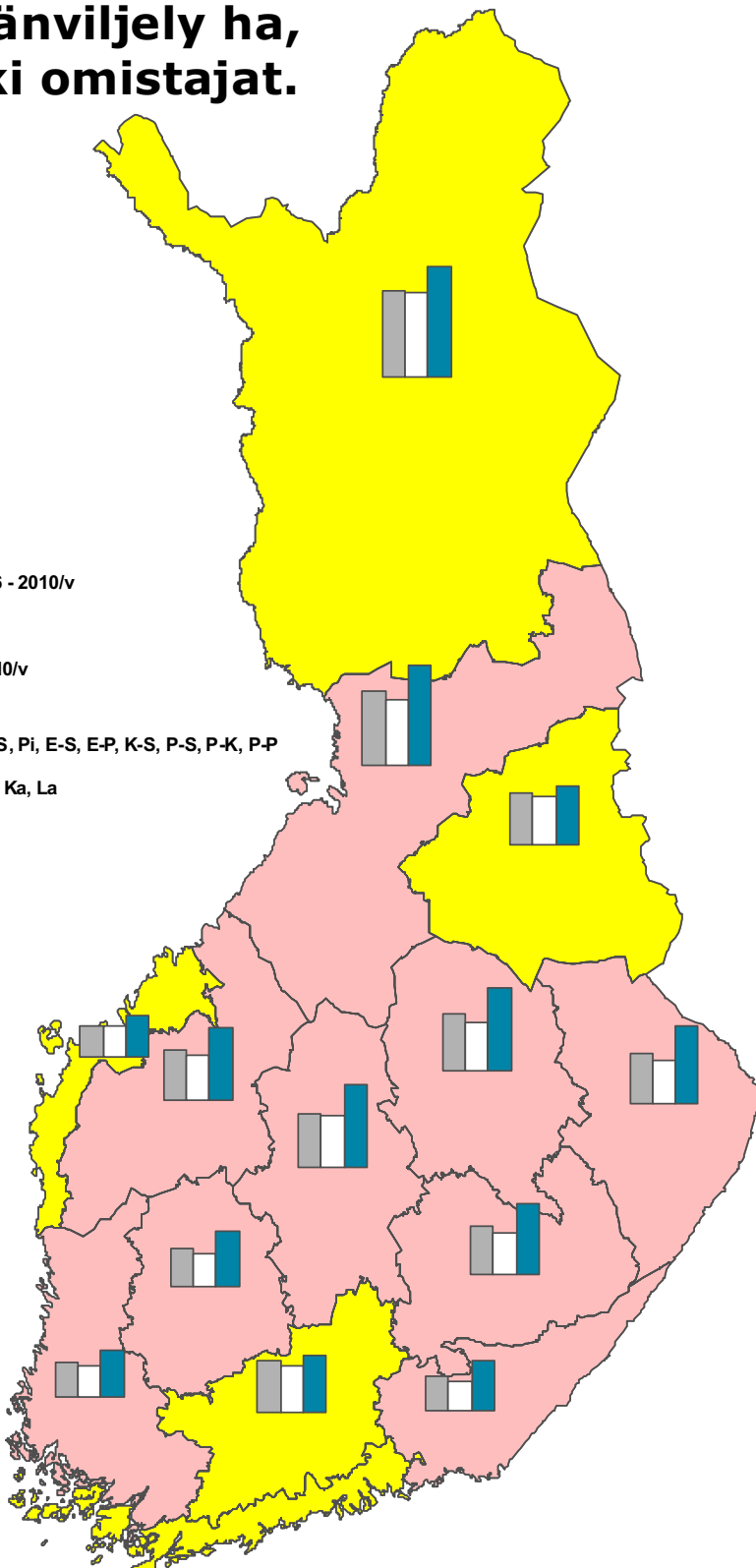
## Hakkuukertymät milj. m<sup>3</sup>, kaikki omistajat.



Alueellisten metsäohjelmien tavoite, tulos 2010 ja keskimäärin 2006 – 2010, sekä suurin kestävä hakkuukertymäsuunnite.

Metsäkeskus	Ra	L-S	H-U	Ka-S	Pi	E-S	E-P	K-S	P-S	P-K	Ka	P-P	La	Yht
Tavoite 2006 - 2010/v	3,370	5,300	6,000	5,450	4,800	7,000	4,700	6,100	6,500	6,490	3,650	5,400	4,850	69,610
Tulos 2010	2,660	3,922	5,102	4,407	3,646	6,594	3,584	5,735	5,207	4,665	3,379	4,913	4,276	58,090
Tulos 2010 %	79	74	85	81	76	94	76	94	80	72	93	91	88	83
Tulos keskim. 2006-2010	2,812	3,890	5,123	4,219	3,698	5,855	3,715	5,327	5,198	4,687	3,286	4,761	4,242	56,815
Suurin kestävä/Metla	4,045	5,287	5,599	4,641	5,046	6,515	4,685	6,120	6,289	5,775	4,137	5,279	6,013	69,432

## Metsänviljely ha, kaikki omistajat.

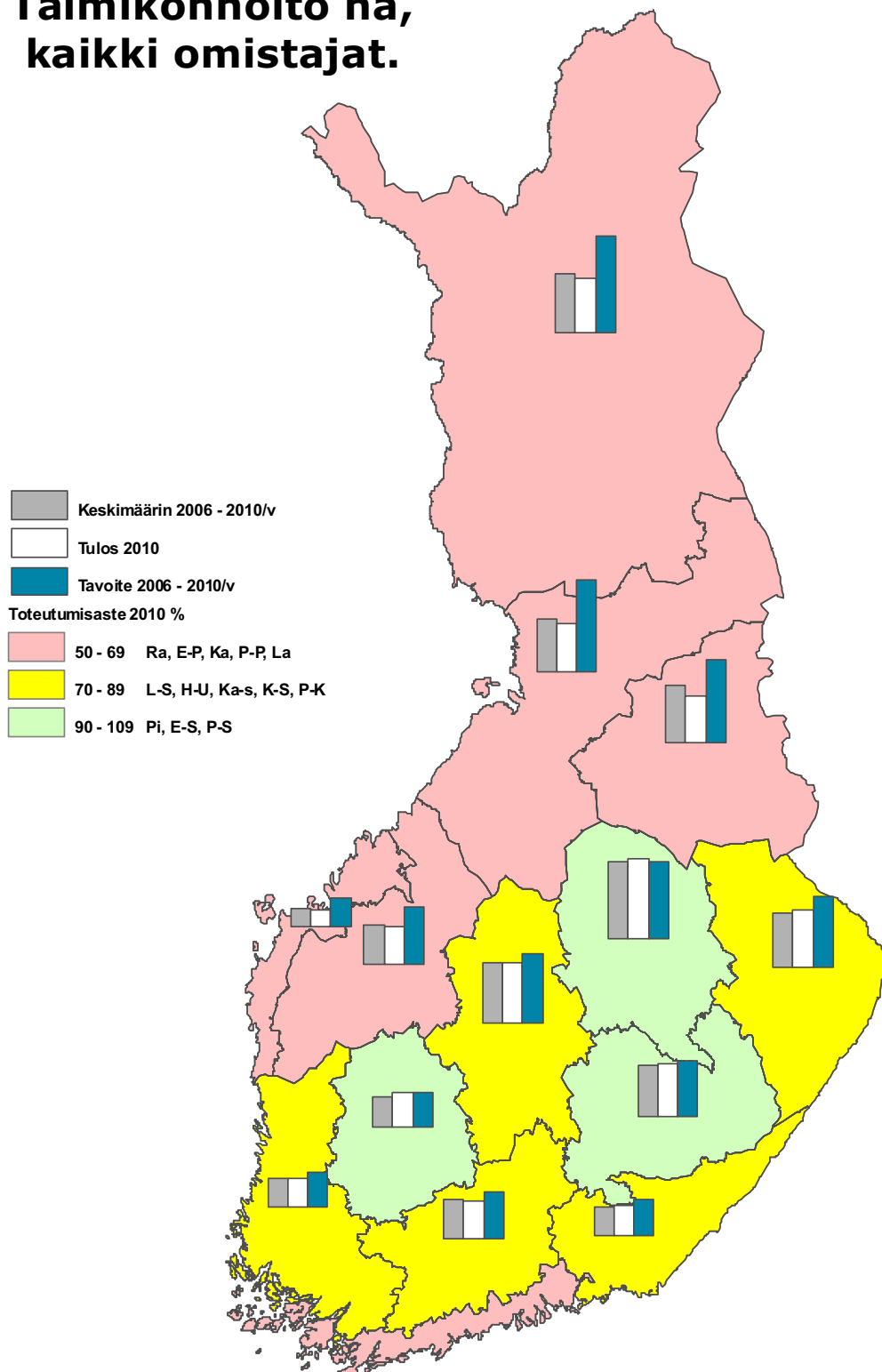


### Alueellisten metsäohjelmien metsänviljelytavoitteet, tulos 2010 ja keskimäärin 2006 – 2010.

Metsäkeskus	Ra	L-S	H-U	Ka-S	Pi	E-S	E-P	K-S	P-S	P-K	Ka	P-P	La	Yht
Tavoite 2006 - 2010/v*	7 600	8 500	10 500	9 000	10 000	12 800	13 000	15 000	15 000	14 200	10 800	18 000	19 950	164 350
Tulos 2010	5 625	5 620	8 589	5 315	5 952	7 565	8 100	9 333	8 703	7 755	8 823	11 976	15 362	108 718
Tulos 2010 %	74	66	82	59	60	59	62	62	58	55	82	67	77	66
Tulos keskim. 2006 - 2010/v	5 625	6 090	9 560	6 233	6 706	8 888	9 140	9 779	10 438	8 869	9 685	13 457	15 611	120 079

\*Tarkistettu 2008

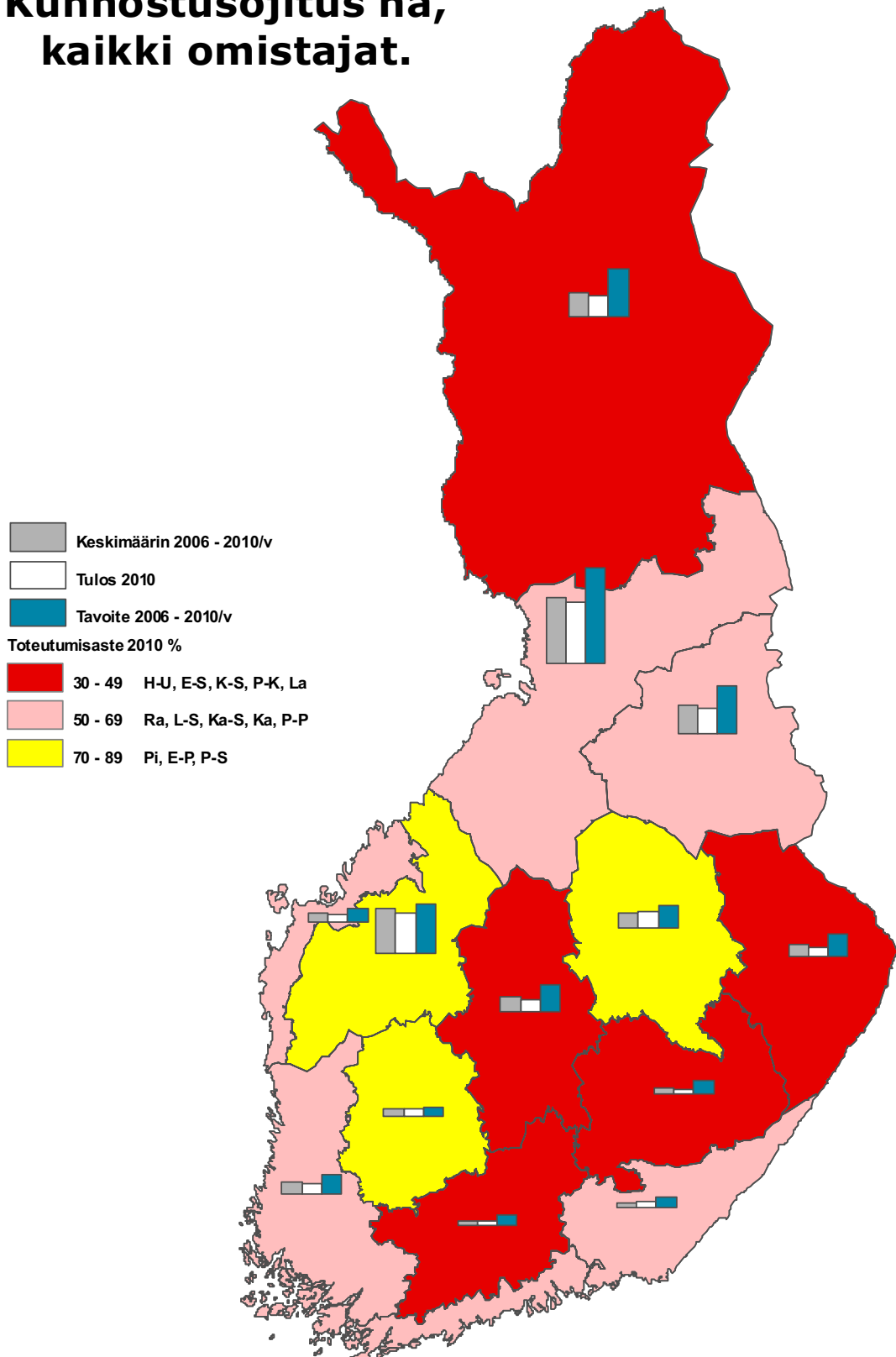
## Taimikonhoito ha, kaikki omistajat.



Alueellisten metsäohjelmien taimikonhoitotavoitteet, tulos 2010 ja keskimäärin 2006 – 2010. (Nuoren metsän kunnostus ei ole mukana).

Metsäkeskusalue	Ra	L-S	H-U	Ka-S	Pi	E-S	E-P	K-S	P-S	P-K	Ka	P-P	La	Yht.
Tavoite 2006 - 2010	7 500	9 000	12 000	9 500	9 000	14 500	15 000	18 000	20 000	18 200	21 570	24 000	24 900	203 170
Tulos 2010	4 412	7 593	9 703	7 944	9 142	13 635	10 012	15 546	20 970	14 808	12 091	12 431	14 258	152 545
Tulos 2010 %	59	84	81	84	102	94	67	86	105	81	56	52	57	75
Tulos keskim. 2006 - 2010/v	4 873	7 471	10 159	7 677	7 702	13 485	10 140	15 525	20 186	14 098	14 705	13 692	15 408	155 122

## Kunnostusojitus ha, kaikki omistajat.

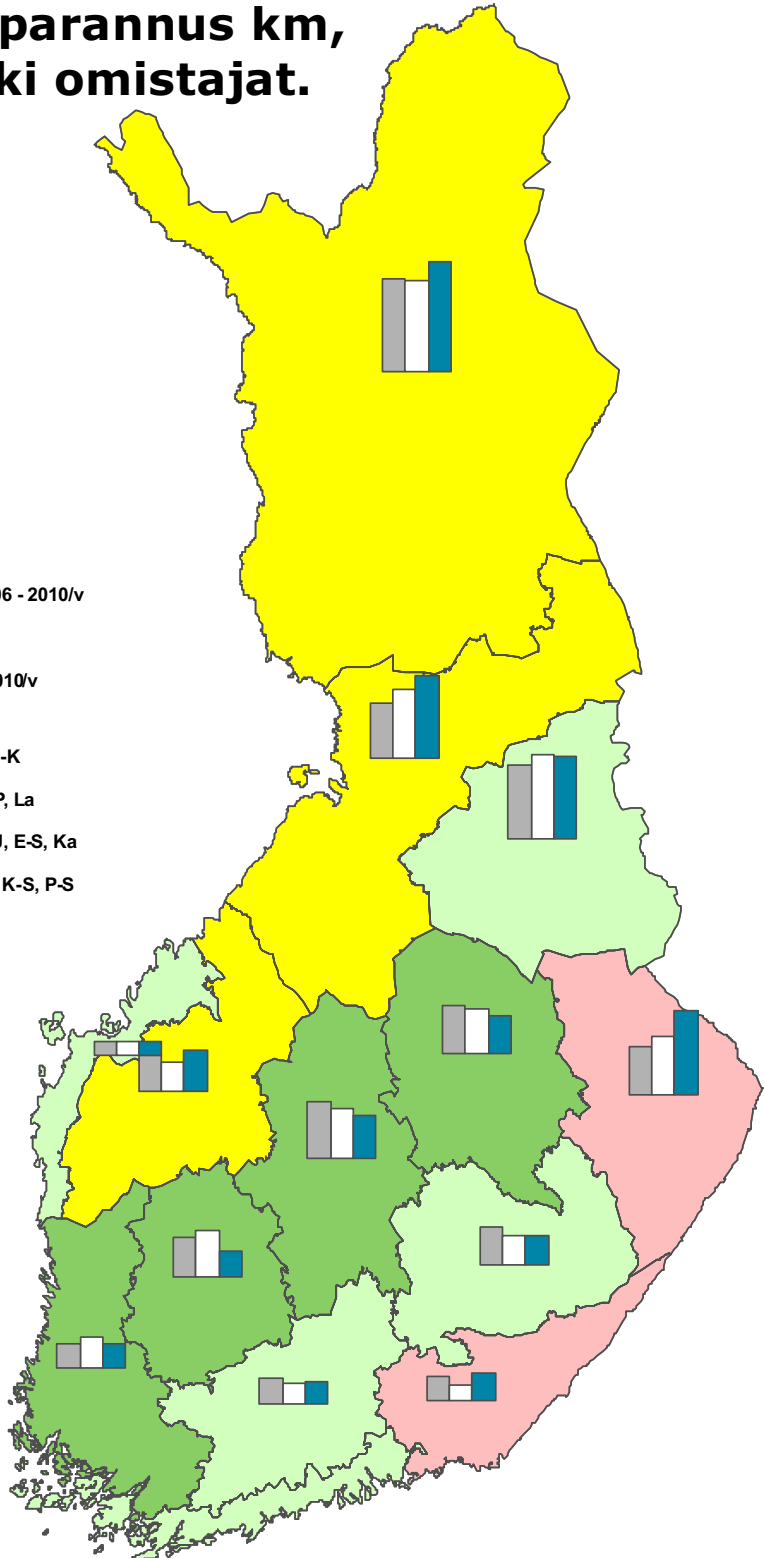
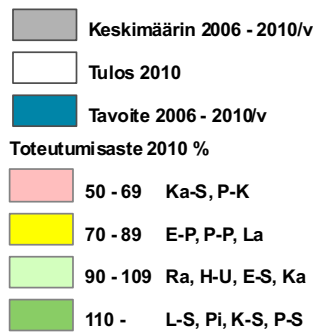


Metsätalouden alueellisten tavoiteohjelmien kunnostusojitustavoitteet, tulos 2010 ja keskimäärin 2006 - 2010.

Metsäkeskus	Ra	L-S	H-U	Ka-S	Pi	E-S	E-P	K-S	P-S	P-K	Ka	P-P	La	Yht
Tavoite 2006 - 2010/v*	3 400	5 000	2 500	2 800	2 500	3 500	13 000	7 000	6 000	5 900	12 300	25 000	12 650	101 550
Tulos 2010	2 029	2 773	785	1 425	1 979	1 347	10 610	3 177	4 555	2 405	6 547	16 122	5 463	59 217
Tulos keskim. 2006 - 2010/v	60	55	31	51	79	38	82	45	76	41	53	64	43	58
Tulos keskim. 2006 - 2010/v	2 342	3 058	940	1 295	1 875	1 702	11 871	4 047	3 995	3 234	7 423	17 378	6 327	65 486

\*Tarkistettu 2008

## Metsäteiden rakentaminen ja perusparannus km, kaikki omistajat.

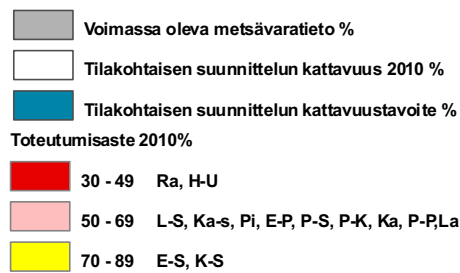


Alueellisten metsäohjelmien metsäteiden rakentamis- ja perusparannustavoitteet, tulos 2010 ja keskimäärin 2006 – 2010.

Metsäkeskus	Ra	L-S	H-U	Ka-S	Pi	E-S	E-P	K-S	P-S	P-K	Ka	P-P	La	Yht
Tavoite 2006 - 2010/v*	92	175	150	200	185	200	290	300	260	587	575	580	764	4 358
Tulos 2010	88	221	135	115	324	204	211	348	310	402	580	483	641	4 062
Tulos 2010 %	96	126	90	58	175	102	73	116	119	68	101	83	84	93
Tulos keskim. 2006 - 2010/v	88	169	168	178	274	259	251	396	337	335	508	377	642	3 982

\*Tarkistettu 2008

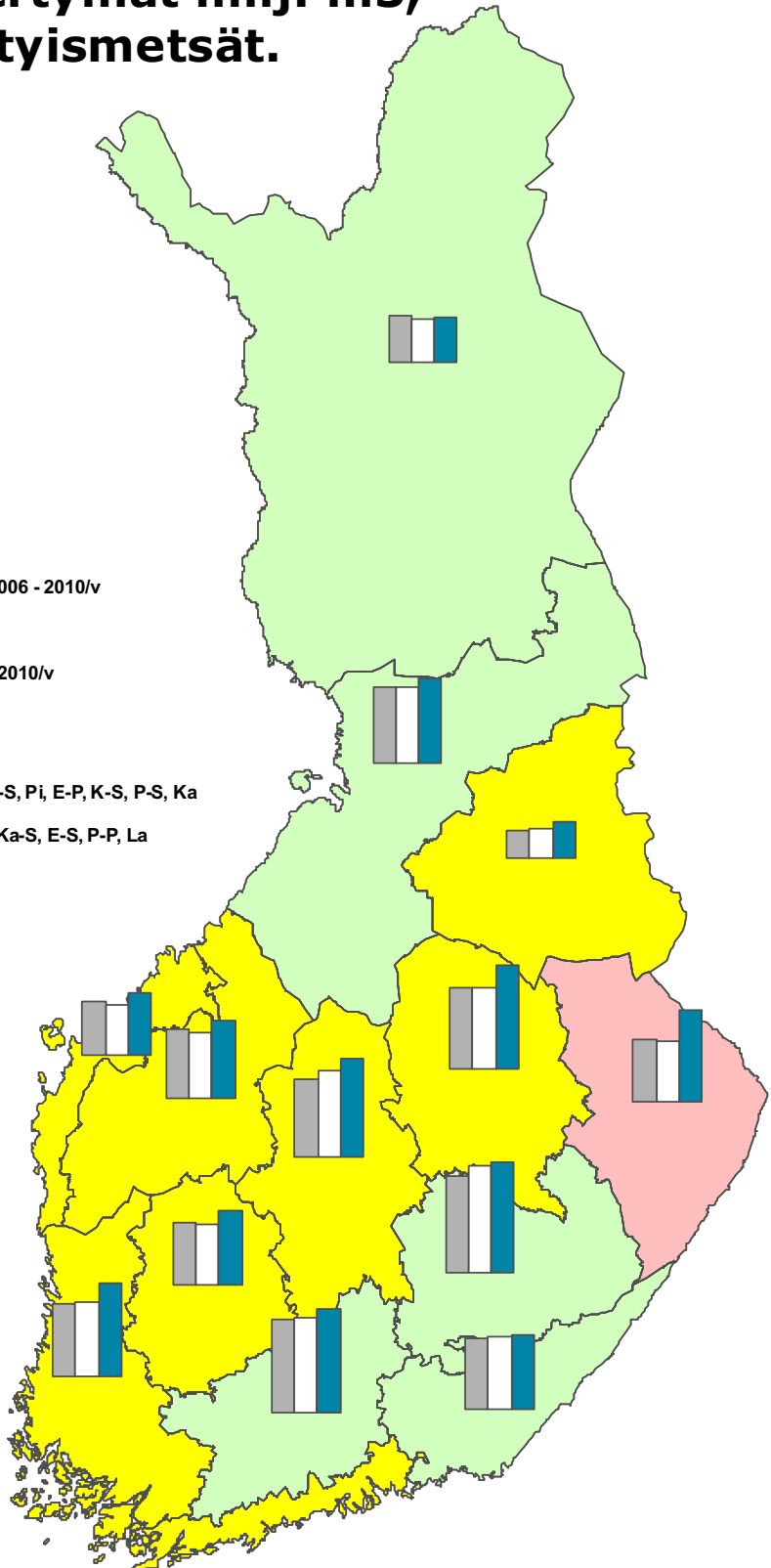

## Metsäsuunnittelu ha, yksityismetsät.



Voimassa olevan tilakohtaisen metsävaratiedon kattavuustavoite yksityismetsien alasta kansallisen metsäohjelman mukaan, kattavuus v. 2010, tavoitteen toteutumisaste % ja voimassa oleva metsävaratieto yksityismetsistä 2010.

Metsäkeskus	Ra	L-S	H-U	Ka-S	Pi	E-S	E-P	K-S	P-S	P-K	Ka	P-P	La	Yht
Tilakohtaisen suunnittelun kattavuustavoite % KMO	75	75	75	75	75	75	75	75	75	75	75	75	75	75
Tilakohtaisen suunnittelun kattavuus v. 2010 %	28	44	32	49	38	54	50	55	43	45	43	43	41	43
Tavoitteen toteutumisaste %	37	58	43	66	51	72	67	74	57	60	58	57	54	58
Voimassa oleva metsävaratieto yksityismetsien alasta %	56	70	56	75	63	57	71	72	53	61	54	66	69	64

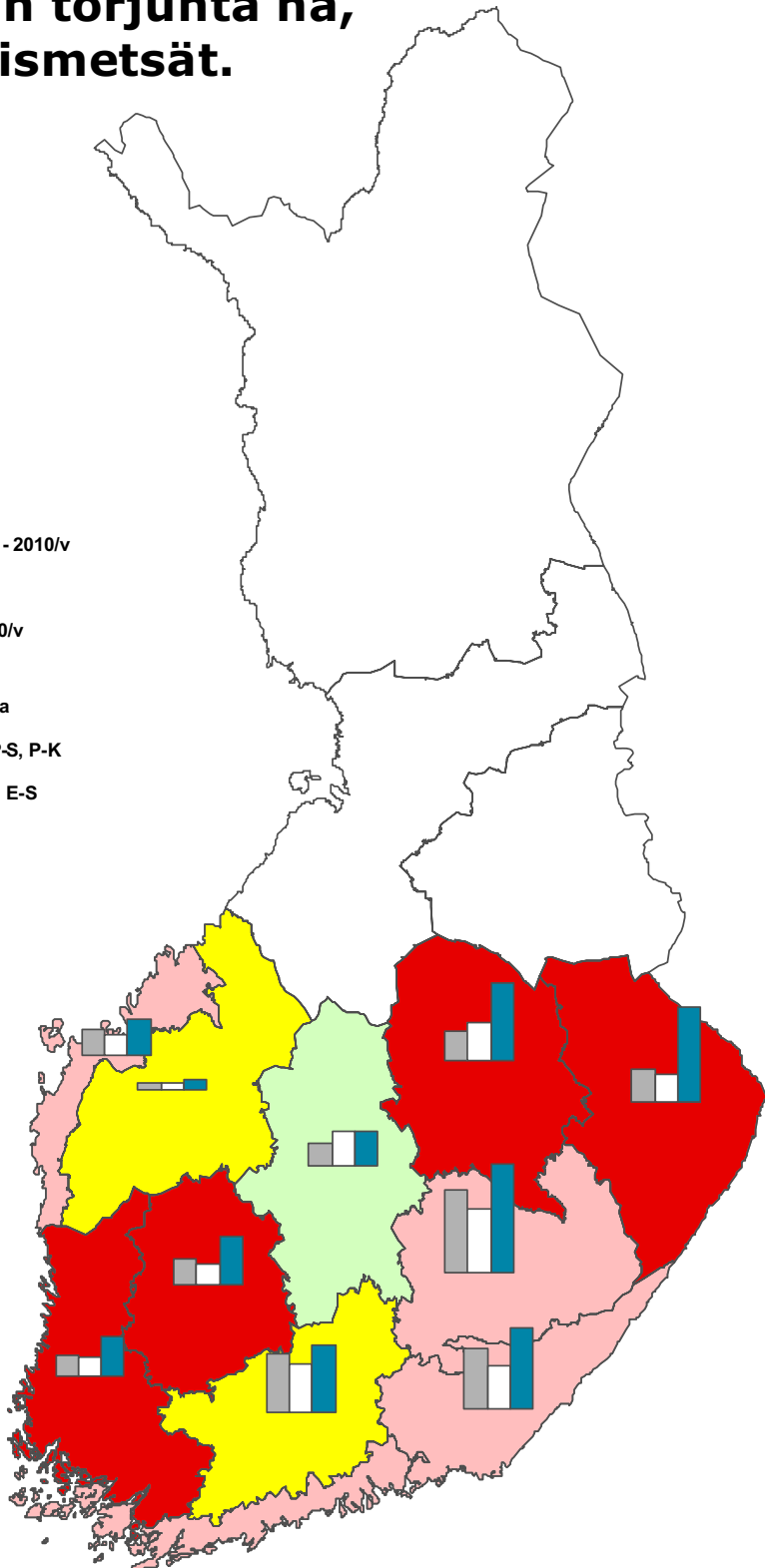

## Hakkuukertymät milj. m<sup>3</sup>, yksityismetsät.



### Alueellisten metsäohjelmien hakkuukertymätavoite, tulos 2010 ja keskimäärin 2006 - 2010.

Metsäkeskus	Ra	L-S	H-U	Ka-S	Pi	E-S	E-P	K-S	P-S	P-K	Ka	P-P	La	Yht
Tavoite 2006 - 2010/v	3,370	4,850	5,300	4,880	3,840	5,700	4,000	5,100	5,300	4,700	1,900	4,350	2,360	55,650
Tulos 2010	2,612	3,803	4,850	3,773	3,167	5,609	3,374	4,506	4,275	3,128	1,528	3,933	2,200	46,758
Tulos 2010 %	78	78	92	77	82	98	84	88	81	67	80	90	93	84
Tulos keskim. 2006 - 2010/v	2,775	3,770	4,797	3,662	3,211	5,001	3,545	4,086	4,184	3,204	1,489	3,899	2,398	46,020

## Juurikäävän torjunta ha, yksityismetsät.

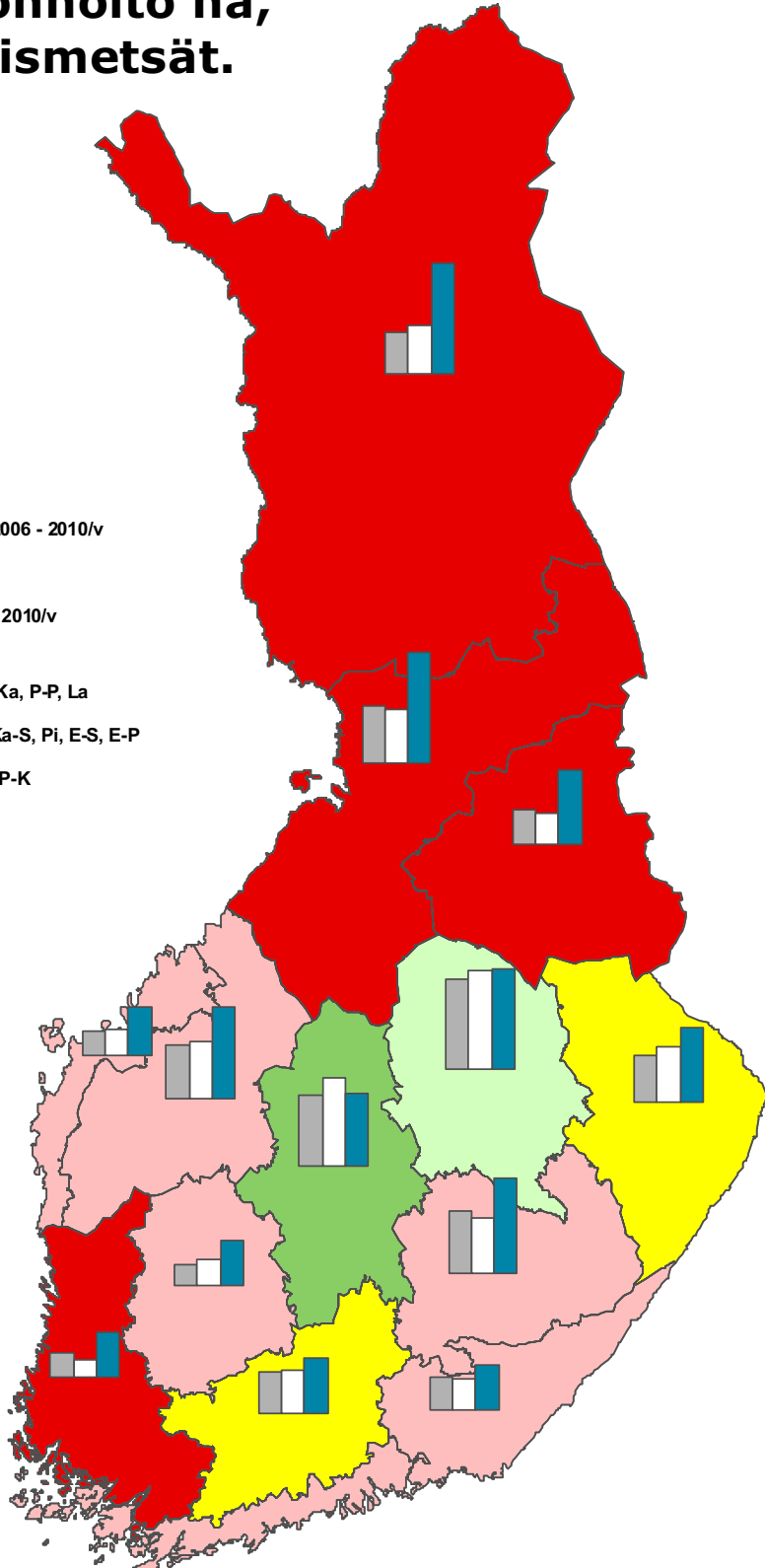


Alueellisten metsäohjelmien juurikäävän torjuntatavoitteet yksityismetsissä kemeratyönä, tulos 2010 ja keskimäärin 2006 – 2010.

Metsäkeskus	Ra	L-S	H-U	Ka-S	Pi	E-S	E-P	K-S	P-S	P-K	Ka	P-P	La	Yht
Tavoite 2006 - 2010/v*	3 800	4 200	7 000	8 500	5 000	11 500	1 000	3 600	8 000	10 000				62 600
Tulos 2010	2 309	1 988	5 055	4 674	2 171	6 738	705	3 613	3 899	2 911	0	0	0	34 062
Tulos 2010 %	61	47	72	55	43	59	71	100	49	29				54
Tulos keskim. 2006 - 2010/v	2 701	2 090	6 002	6 469	2 644	8 677	701	2 437	3 004	3 488	0	0	0	38 214

\*Tarkistettu 2008

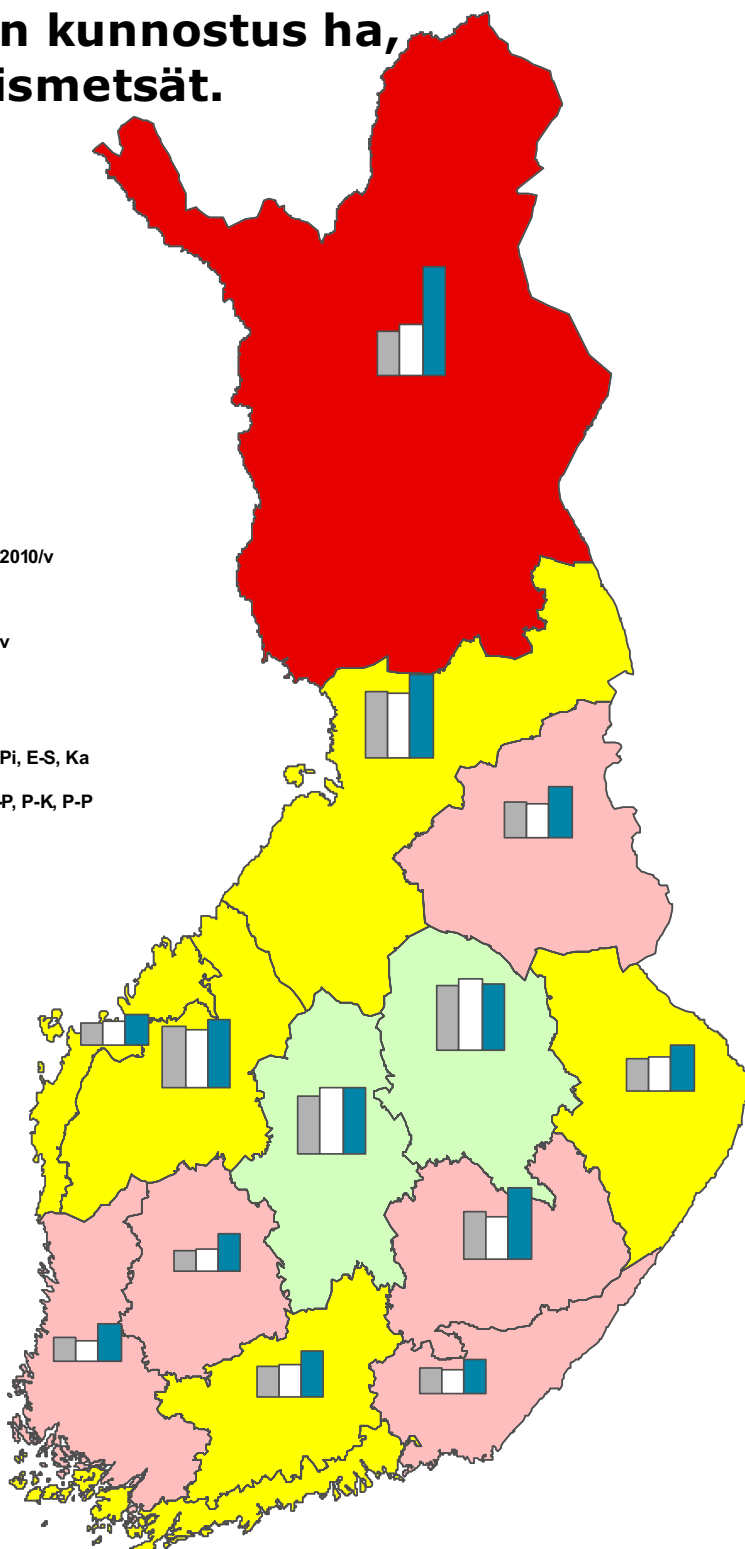

## Taimikonhoito ha, yksityismetsät.



Alueellisten metsäohjelmien taimikonhoitotavoitteet kerneratyönä yksityismetsissä tulos 2010 ja keskimäärin 2006 – 2010. (Nuoren metsän kunnostus ei ole mukana).

Metsäkeskus	Ra	L-S	H-U	Ka-S	Pi	E-S	E-P	K-S	P-S	P-K	Ka	P-P	La	Yht
Tavoite 2006 - 2010/v	5 300	5 000	6 000	5 000	5 000	10 500	10 000	8 000	11 000	8 000	8 000	12 000	12 000	105 800
Tulos 2010	2 831	1 985	4 550	3 401	2 821	6 134	6 301	9 585	10 892	6 001	3 408	5 805	5 278	68 992
Tulos 2010 %	53	40	76	68	56	58	63	120	99	75	43	48	44	65
Tulos keskim. 2006 - 2010/v	2 656	2 541	4 483	3 575	2 332	6 814	5 922	7 721	9 942	5 141	3 631	6 253	4 527	65 537

## Taimikonhoito ja nuoren metsän kunnostus ha, yksityismetsät.

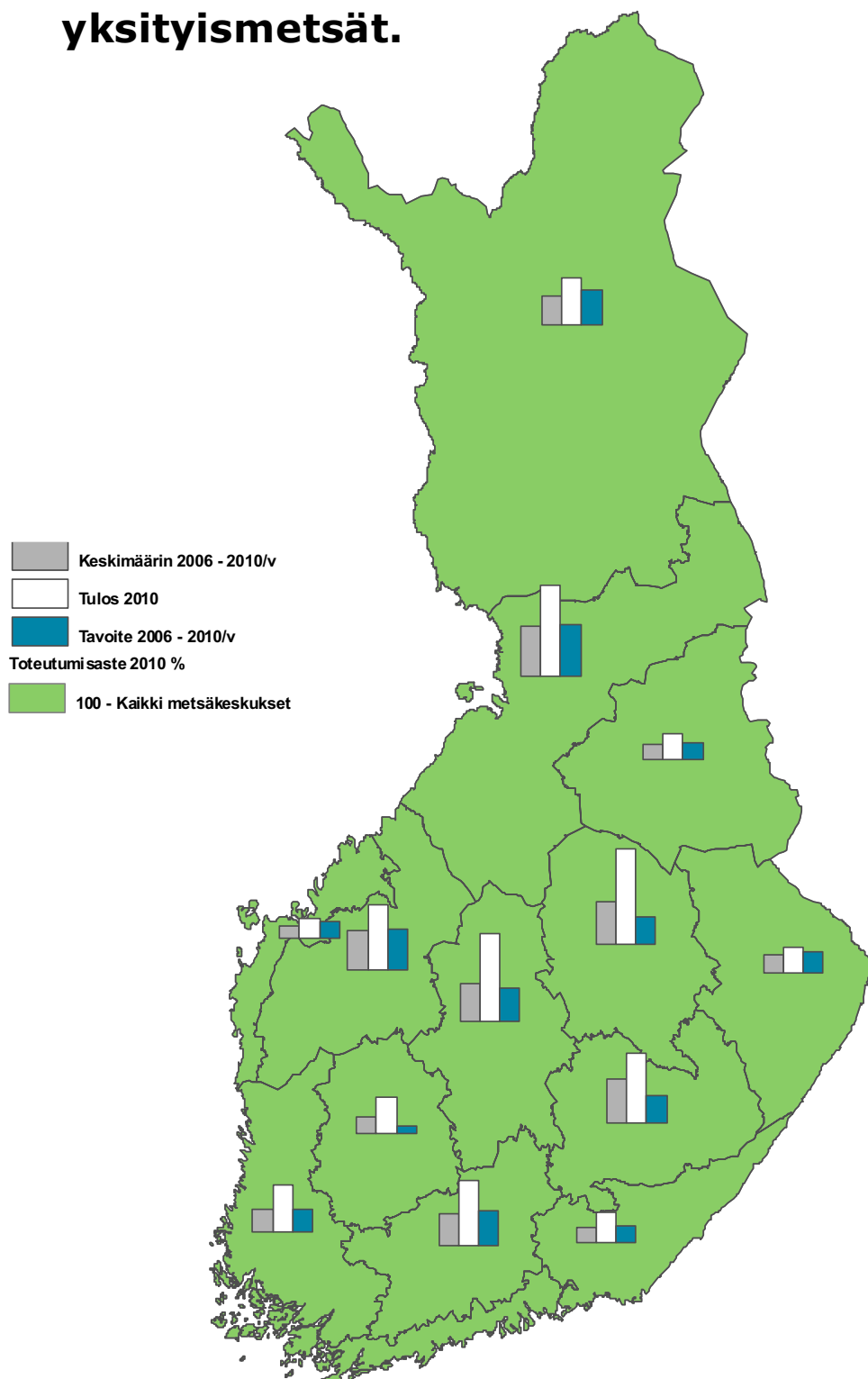


Alueellisten metsäohjelmien taimikonhoidon ja nuoren metsän kunnostuksen yhteenlasketut tavoitteet  
kemeratyönä tulos 2010 ja keskimäärin 2006 – 2010.

Metsäkeskus	Ra	L-S	H-U	Ka-S	Pi	E-S	E-P	K-S	P-S	P-K	Ka	P-P	La	Yht
Tavoite 2006 - 2010/v*	7 500	9 000	11 000	8 500	9 000	17 000	16 500	16 000	16 000	11 000	12 000	20 000	26 000	179 500
Tulos 2010	5 912	4 964	7 813	5 809	5 394	10 431	13 759	16 207	17 021	8 257	7 958	15 527	12 041	131 094
Tulos 2010 %	79	55	71	68	60	61	83	101	106	75	66	78	46	73
Tulos keskim. 2006 - 2010/v	5 396	5 510	7 167	6 265	5 053	11 430	14 603	14 102	15 222	7 672	8 467	15 808	10 559	127 253

\*Tarkistettu 2008

## Energiapuunkorjuu k-m3, yksityismetsät.

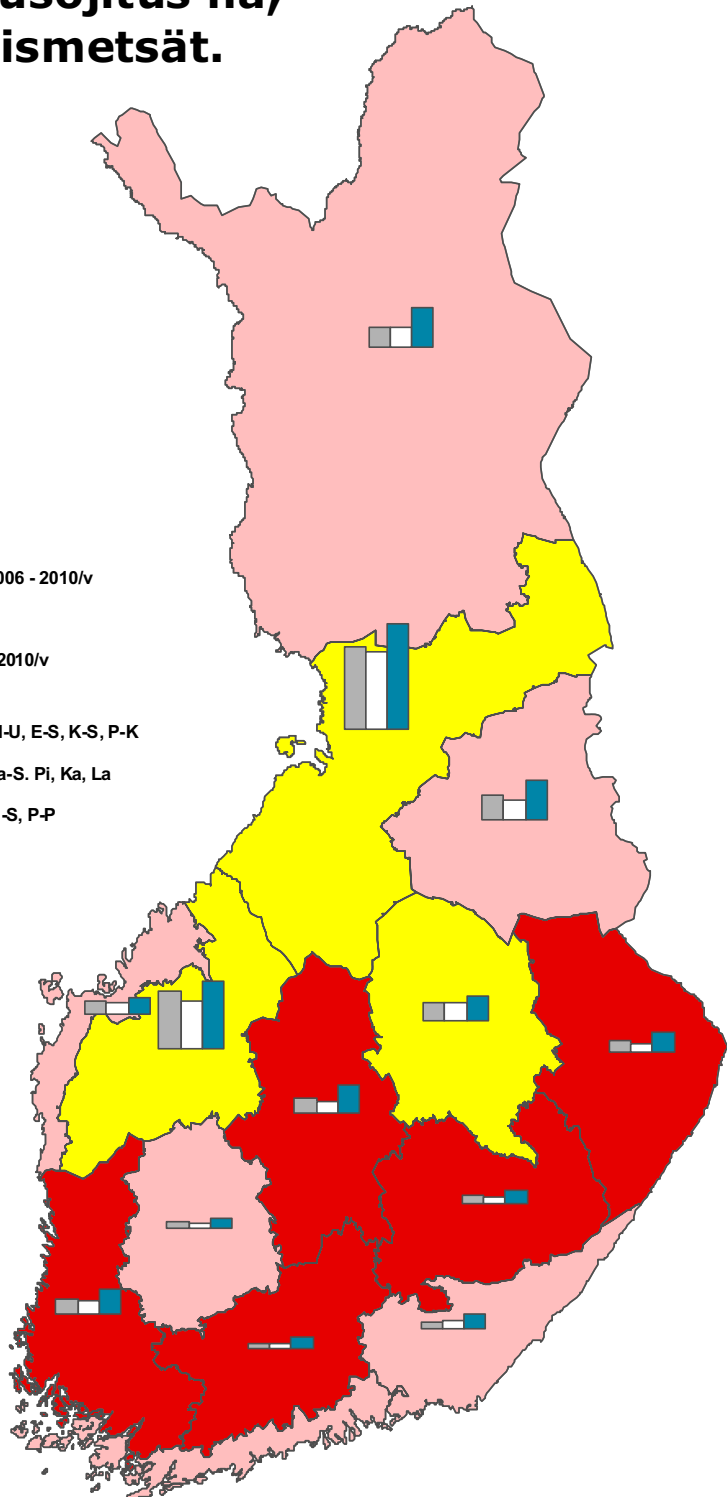



Alueellisten metsäohjelmien energiapuun korjuutavoitteet kemera-työnä yksityismetsissä, tulos 2010 ja keskimäärin 2006 – 2010.

Metsäkeskus	Ra	L-S	H-U	Ka-S	Pi	E-S	E-P	K-S	P-S	P-K	Ka	P-P	La	Yht
Tavoite 2006 - 2010/v*	50 000	65 000	100 000	50 000	24 000	80 000	120 000	100 000	80 000	60 000	50 000	150 000	100 000	1 029 000
Tulos 2010	57 524	137 371	187 967	90 567	105 080	206 345	191 011	260 161	282 702	73 526	76 560	266 046	137 200	2 072 060
Tulos 2010 %	115	211	188	181	438	258	159	260	353	123	153	177	137	201
Tulos keskim. 2006 - 2010/v	37 310	67 039	90 621	46 901	50 270	127 537	117 043	111 711	125 897	52 458	44 040	144 477	85 820	1 101 122

\*Tarkistettu 2008

## Kunnostusojitus ha, yksityismetsät.

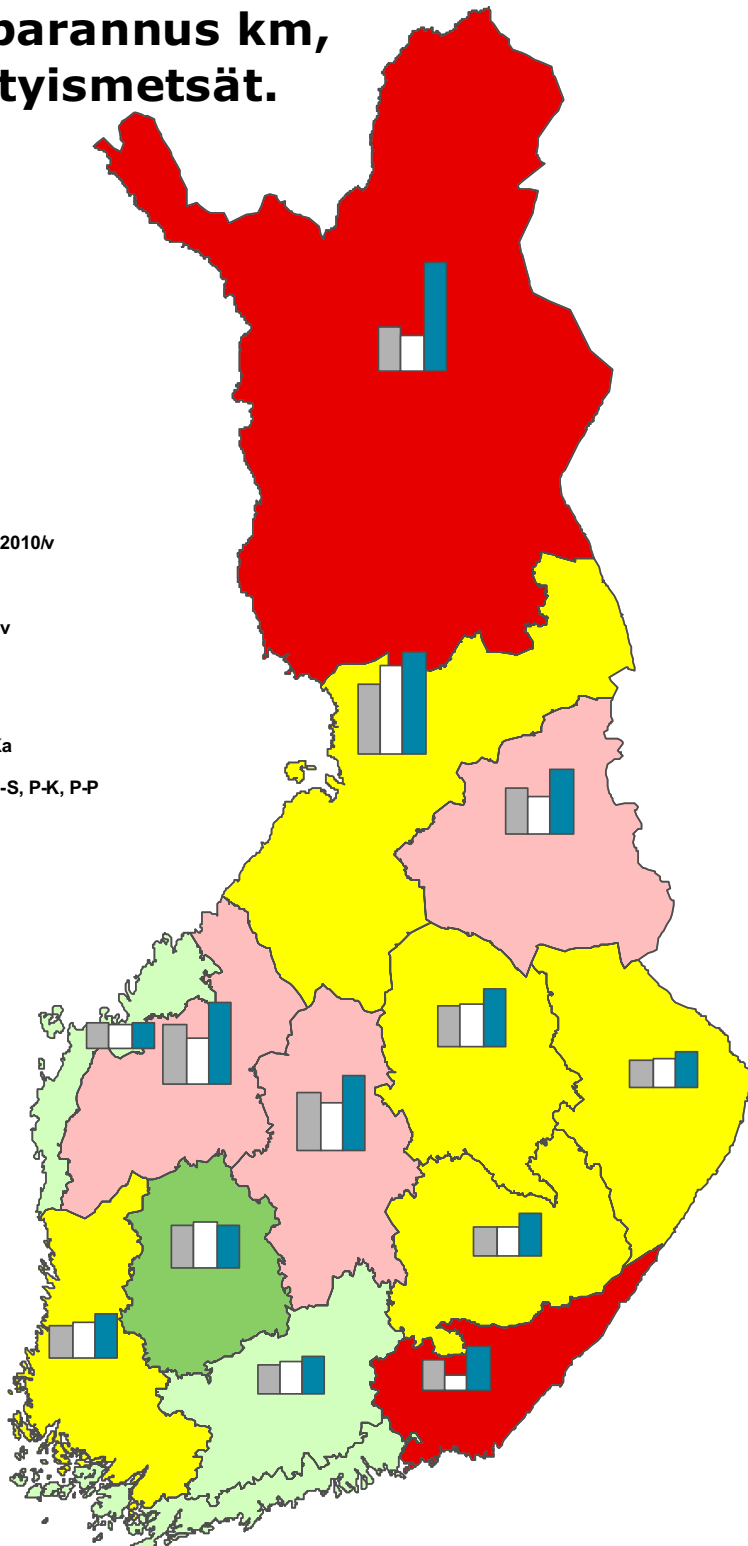



Alueellisten metsäohjelmien kunnostusojitustavoitteet kerneratyönä yksityismetsissä tulos 2010 ja keskimäärin 2006 – 2010.

Metsäkeskus	Ra	L-S	H-U	Ka-S	Pi	E-S	E-P	K-S	P-S	P-K	Ka	P-P	La	Yht
Tavoite 2006 - 2010/v*	3 000	4 500	2 000	2 500	1 800	2 500	12 000	5 000	4 500	3 500	7 000	18 500	7 000	73 800
Tulos 2010	2 017	2 196	627	1 266	936	1 171	8 429	2 021	3 254	1 492	3 575	13 761	3 515	44 260
Tulos 2010 %	67	49	31	51	52	47	70	40	72	43	51	74	50	60
Tulos keskim. 2006 - 2010/v	2 248	2 574	687	1 120	1 163	1 486	10 316	2 678	3 140	2 126	4 490	14 512	3 475	50 014

\*Tarkistettu 2008

## Metsäteiden rakentaminen ja perusparannus km, yksityismetsät.



Alueellisten metsäohjelmien metsäteiden rakentamis- ja perusparannustavoitteet yhteensä kemeratyönä yksityismetsissä, tulos 2010 ja keskimäärin 2006 – 2010.

Metsäkeskus	Ra	L-S	H-U	Ka-S	Pi	E-S	E-P	K-S	P-S	P-K	Ka	P-P	La	Yht
Tavoite 2006 - 2010/v*	85	145	120	150	140	140	270	250	190	120	215	340	360	2 525
Tulos 2010	80	121	108	54	155	99	152	160	140	93	121	294	116	1 693
Tulos 2010 %	94	83	90	36	111	71	56	64	74	78	56	86	32	67
Tulos keskim. 2006 - 2010/v	83	109	91	103	144	97	200	194	135	89	151	229	145	1 772

\*Tarkistettu 2008



Kuva: Lauri Saaristo



Metsätalouden kehittämiskeskus Tapio ● Skogsbrukets utvecklingscentral Tapio  
Soidinkuja 4, 00700 Helsinki ● Orrspelsgränden 4, 00700 Helsingfors  
Puh. 020 772 9000, fax 020 772 9008 ● Tfn 020 772 9000, fax 020 772 9008  
tapio@tapio.fi ● www.tapio.fi