



Tapion vuositilastot Tapios årsstatistik

2008



TAPION VUOSITILASTOT 2008

Tapio on koonnut yksityismetsätalouden tilastoja tähän julkaisuun. Tiedot siihen on saatu pääasiassa metsäkeskuksilta, metsänhoitoyhdistyksiltä ja Metsäntutkimuslaitokselta. Julkaisua saa vapaasti kopioida mainitsemalla tietolähteen.

Tapion vuositilastot on saatavissa myös internetissä:
www.metsavastaa.net/yksityismetsatalouden_tilastot

TAPIOS ÅRSSTATISTIK 2008

Tapio har i detta duplikat samlat statistik över privatskogsbruket. Vi har erhållit data främst av skogscentralerna, skogsvårdsföreningarna och Skogsforskningsinstitutet. Om källan anges får man fritt kopiera informationen i duplikatet.

Tapios årsstatistik finns även på webben: www.metsavastaa.net/yksityismetsatalouden_tilastot

Sivu

1 - 2

SISÄLLYS/INNEHÅLL**Yhteenveto kymmeneltä vuodelta/Sammandrag över tio år, Kuvio/Figur**

1.	Suomen metsien kokonaiskasvu ja -poistuma omistajaryhmittäin 1999 – 2008 <i>Total tillväxt och total avgång 1999 – 2008 per skogsägargrupp</i>	3
2.	Yksityismetsien hakkuutavoite ja hakkuut 1999 – 2008 <i>Avverkningsmål och avverkning i privatskogarna 1999 – 2008</i>	4
3a.	Yksityismetsien tukkien kantohinnat kalenterivuositain v. 2008 rahanarvolla <i>Rotpriser på timmer i privatskogarna per kalenderår omvandlat till 2008 penningvärde</i>	5
3b.	Yksityismetsien kuitupuun kantohinnat kalenterivuositain v. 2008 rahanarvolla <i>Rotpriser på massaved i privatskogarna per kalenderår omvandlat till 2008 penningvärde</i>	6
4.	Yksityismetsien metsäsuunnittelu 1999 – 2008 <i>Skogsbruksplanering i privatskogarna 1999 – 2008</i>	7
5.	Yksityismetsien metsänviljely 1999 – 2008 <i>Skogsodling i privatskogarna 1999 – 2008</i>	8
6.	Yksityismetsien taimikonhoito ja metsänlannoitus 1999 – 2008 <i>Plantskogsskötsel och skogsgödsling i privatskogarna 1999 – 2008</i>	9
7.	Yksityismetsien metsäojitus 1999 – 2008 <i>Skogsdikning i privatskogarna 1999 – 2008</i>	10
8.	Metsäautoteiden rakentaminen yksityismetsissä 1999 – 2008 <i>Byggnade av skogsbilvägar i privatskogarna 1999 – 2008</i>	11

Vuositilasto/Årsstatistik

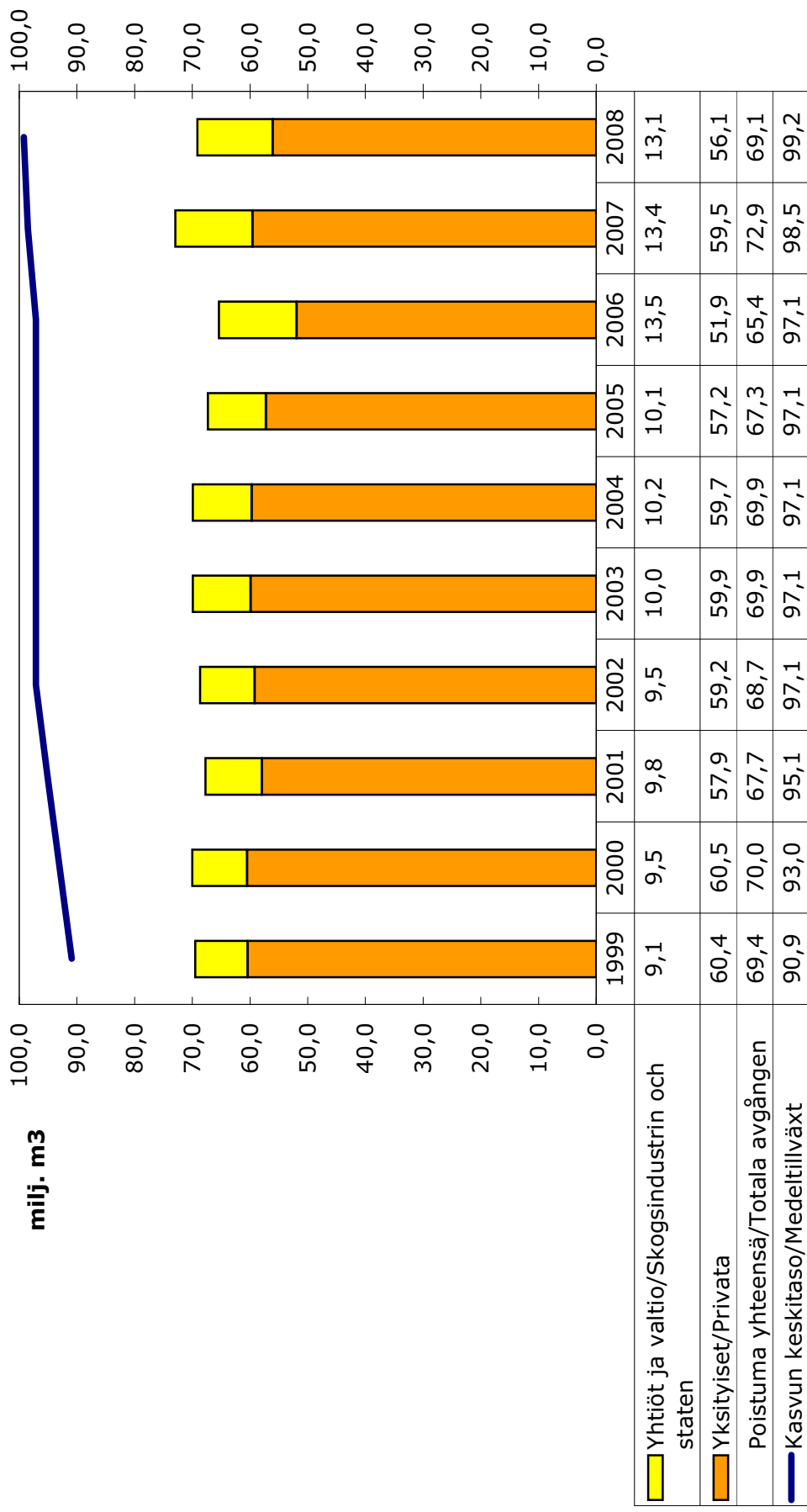
1.	Yksityismetsät, metsälöt, metsänhoitoyhdistykset 2008 <i>Privatskogar, skogsbruksfastigheter och skogsvårdsföreningar 2008</i>	12
2.	Metsäsuunnittelu ja metsänarvioinnit 2008, <i>Skogsbruksplanering och värderingar 2008</i>	13
2.1	Yksityismetsien arvokkaat elinympäristöt 2008 loppuun mennessä. <i>Skogslagens viktiga livsmiljöer i slutet av år 2008. Privatsskogar</i>	14
3.	Yksityismetsien hakkuutavat ja hakkuukertymät vuonna 2008 <i>Avverkningsmetoder och avverkningsuttag i privata skogar år 2008</i>	15
3.1	Markkinahakkuut, kotitarvehakkuut ja kokonaispoistuma yksityismetsissä 2008, 1000 m ³ <i>Marknadsavverknningar, avverkning till husbehov och total avgång i privatskogarna 2008 1000 m³</i>	16
3.2	Yksityismetsien keskimääräiset kanto- ja hankintahinnat sekä kantorahatulot 2008 <i>Genomsnittliga rotpriser och anskaffningspriser i privatskogarna samt rotprisintäkter 2008</i>	17
3.3.	Hakkuutavat ja hakkuukertymät, kaikki omistajaryhmät yhteensä 2008 <i>Avverkningsmetoder och avverkningsuttag, alla ägargrupper totalt år 2008</i>	18
3.4.	Luonnonhoidon laatu hakkuissa ja metsänuudistamisessa 2008 (yksityismetsät) <i>Naturvårdens kvalitet vid avverknningar och skogsförnyelse 2008 (privatskogar)</i>	19
4.	Metsänhoito- ja metsänparannustyöt kaikkiaan yksityismetsissä 2008 <i>Skogsskötsel och grundförbättringsarbeten totalt i privatskogarna 2008</i>	20
4.1.	Arvio metsänomistajien kokonaan omatoimisista metsänhoitotöistä 2008 <i>Uppskattning av skogsvårdsarbeten som skogsägarna utförde helt på eget initiativ i privatskogar 2008</i>	21

4.2.	Valtion tukemat metsänhoitotyöt yksityismetsissä 2008 <i>Skogsvårdsarbeten i privatskogar 2008 vilka stöds av staten</i>	22
4.3.	Kestävän metsätalouden rahoituslain mukainen ympäristötuki ja metsäluonnonhoitohankkeet 2008 <i>Miljöstöd och projekt för vård av skogsnaturen enligt lagen om finansiering av hållbart skogsbruk 2008</i>	23
4.4.	Metsäojitus ja metsäteiden rakentaminen 2008 (Metsäkeskusten toimesta valmistuneet työt) <i>Skogsdikning och byggande av skogsväg 2008 (Arbeten genomförda av skogscentralen)</i>	24
6.	Metsälain valvonta 2008. Kaikki omistajaryhmät, <i>Tillsyn av skogslagen år 2008. Alla ägargrupper</i>	25-26
6.1.	Metsänkäyttöilmoitusten ja hakkuiden otantatarkastus, kaikki omistajaryhmät v. 2008 <i>Sampelgranskning av anmälan om användning av skog och avverkningar, alla ägargrupper 2008</i>	27
6.2.	Taimikon perustamisilmoitusten tarkastus, kaikki omistajaryhmät 2008 <i>Sampelgranskning av anmälan om anläggande av plantbestånd, alla ägargrupper 2008</i>	28
6.3	Kestävän metsätalouden rahoituslain valvonta 2008	
7.	Metsänomistajien neuvonta ja tiedotus 2008, <i>Rådgivning och information till skogsägare</i>	29
8.	Henkilöstö vuonna 2008, <i>Personalen år 2008</i>	30
9.	Metsäkeskusten ja Metsätalouden kehittämiskeskus Tapion tuloslaskelmat 1.1.-31.12.2008, <i>Skogscentralernas och Skogsbrukets utvecklingscentral Tapios resultaträkningar 1.1-31.12.2008</i>	31
10.	Metsäkeskusten ja Metsätalouden kehittämiskeskus Tapion taseet 31.12.2008, <i>Skogscentralernas och Skogsbrukets utvecklingscentral Tapios balansräkningar 31.12.2008</i>	32
11.	Metsänhoitoyhdistysten tuloslaskelmat 1.1.-31.12.2008 <i>Skogsvårdsföreningarnas resultaträkningar 1.1.- 31.12.2008</i>	33
12.	Metsänhoitoyhdistysten taseet 31.12.2008, <i>Skogsvårdsföreningarnas balansräkningar 31.12.2008</i>	34

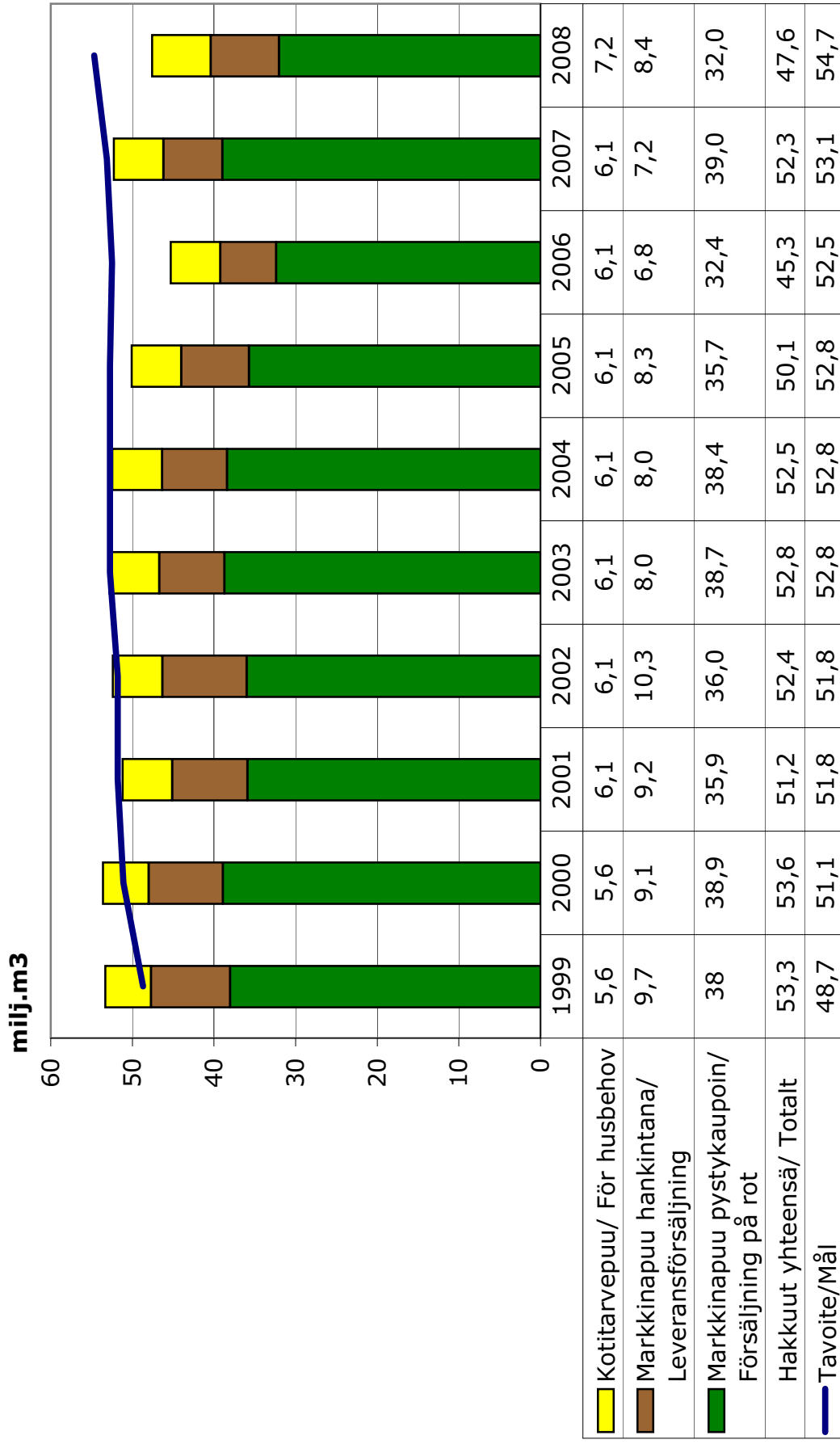
Kartat/Kartor

1.	Metsäkeskukset kuntarajoin, <i>Skogscentralerna och kommungränserna</i>	35
2.	Metsänomistajien liitot ja metsänhoitoyhdistykset, <i>Skogsägarförbunden och skogsvårdsföreningar</i>	36
3.	Kasvatushakkuut, kaikki omistajaryhmät, <i>Beståndsvårdande avverkningar, alla ägargrupper</i>	37
4.	Uudistushakkuut, kaikki omistajaryhmät, <i>Förnyelseavverkningar, alla ägargrupper</i>	38
5.	Kokonaishakkuualat, kaikki omistajaryhmät, <i>Avverkningar totalt, alla ägargrupper</i>	39
6.	Hakkuukertymät, kaikki omistajaryhmät, <i>Avverkningsuttag, alla ägargrupper</i>	40
7.	Metsänviljely, kaikki omistajaryhmät, <i>Skogsodling, alla ägargrupper</i>	41
8.	Taimikonhoito, kaikki omistajaryhmät, <i>Plantskogsvård, alla ägargrupper</i>	42
9.	Kunnostusojitus, kaikki omistajaryhmät, <i>Iståndsättningsdikning, alla ägargrupper</i>	43
10.	Metsäautotiet, kaikki omistajaryhmät, <i>Skogsbilvägar, alla ägargrupper</i>	44
11.	Metsäsuunnittelu yksityismetsissä, <i>Skogsbruksplanering, privatskogar</i>	45
12.	Hakkuukertymät 2008, yksityismetsät, <i>Avverkningsuttag 2008, i privata skogar</i>	46
13.	Juurikäävän torjunta 2008, yksityismetsät, <i>Bekämpning av rotticka 2008, i privata skogar</i>	47
14.	Taimikonhoito, yksityismetsät, Kemeratyöt, <i>Plantskogsvård i privata skogar med stöd av finansieringslagen</i>	49
15.	Taimikonhoito+Nuoren metsän kunnostus, yksityismetsät, Kemeratyöt <i>Plantskogsvård+Iståndsättning av ungskog i privata skogar med stöd av finansieringslagen</i>	50
16.	Energiapuun korjuu, yksityismetsät, Kemeratyöt, <i>Drivning av energivirke i privata skogar med stöd av finansieringslagen</i>	51
17.	Kunnostusojitus, yksityismetsät, Kemeratyöt, <i>Iståndsättningsdikning i privata skogar med stöd av finansieringslagen</i>	52
18.	Metsäautoteiden rakentaminen ja perusparannus, yksityismetsät, Kemeratyöt, <i>Byggande och grundförbättring av vägar i privata skogar med stöd av finansieringslagen</i>	53

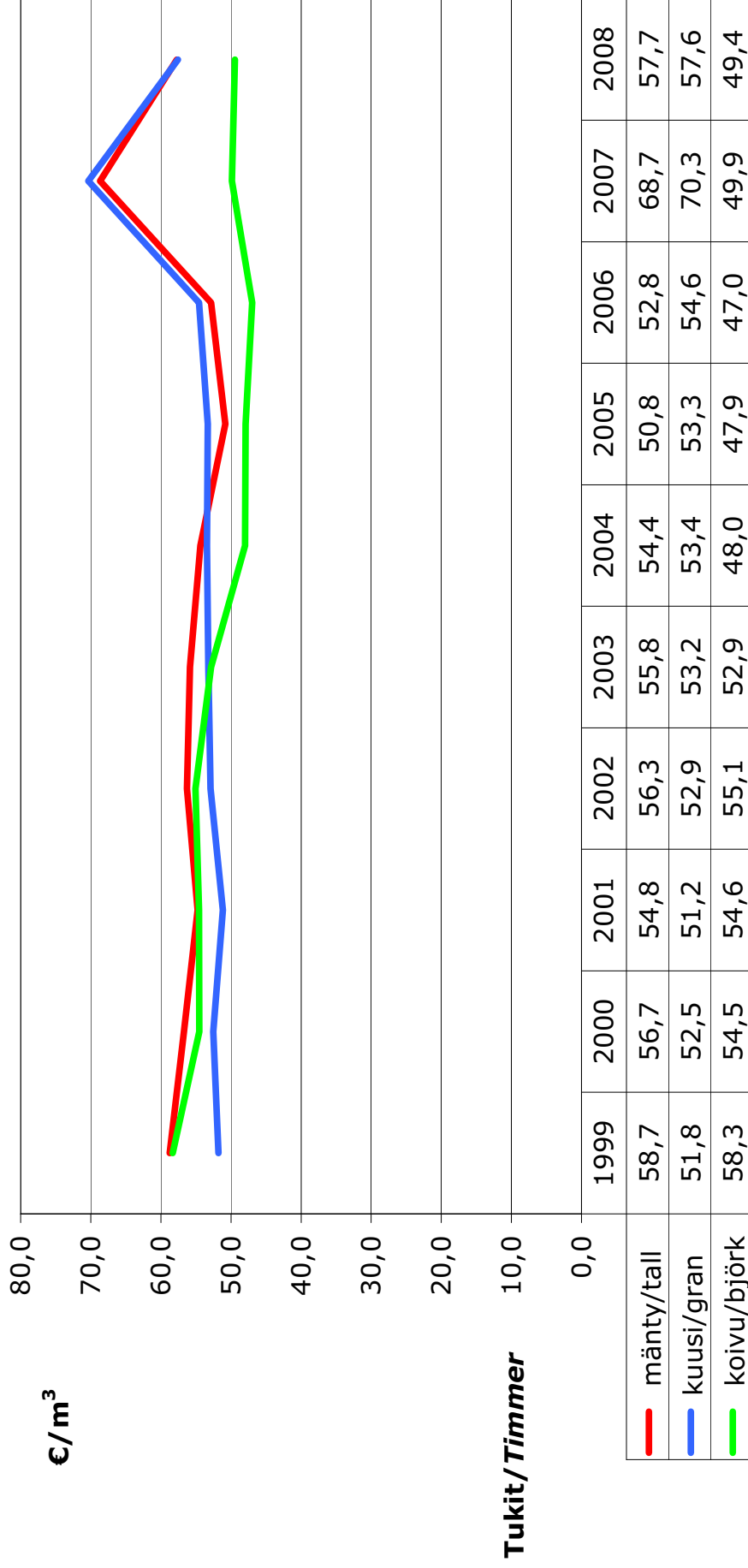
Kuvio 1. Suomen metsien kokonaiskasvu ja -poistuma omistajaryhmittäin 1999-2008
Figur 1. Total tillväxt och total avgång 1999-2008 per skogsägargrupp



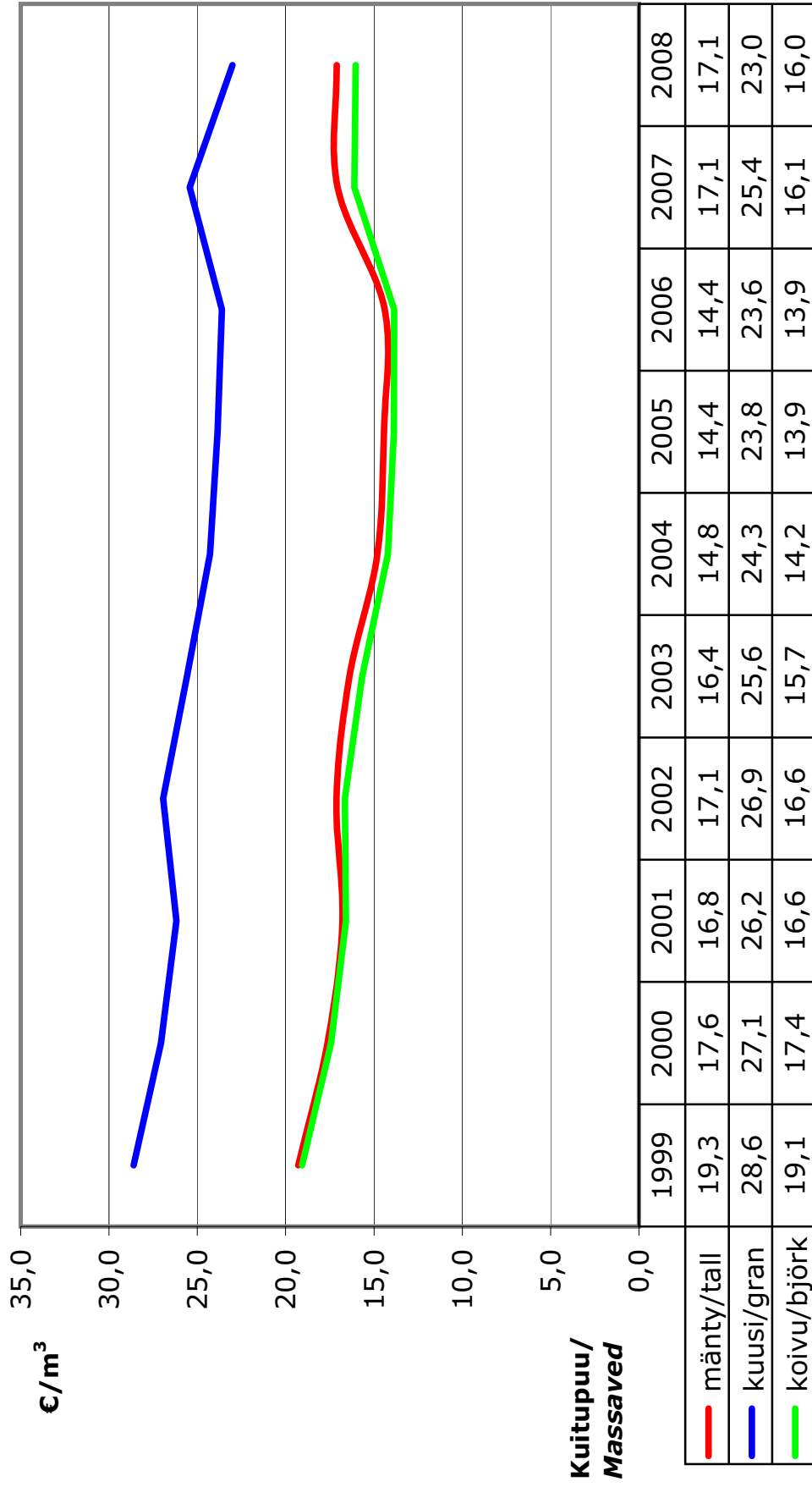
Kuvio 2. Yksityismetsien hakkuutavoite ja hakkuut 1999-2008
Figur 2. Avverkningsmål och avverkningar i privata skogarna 1999-2008



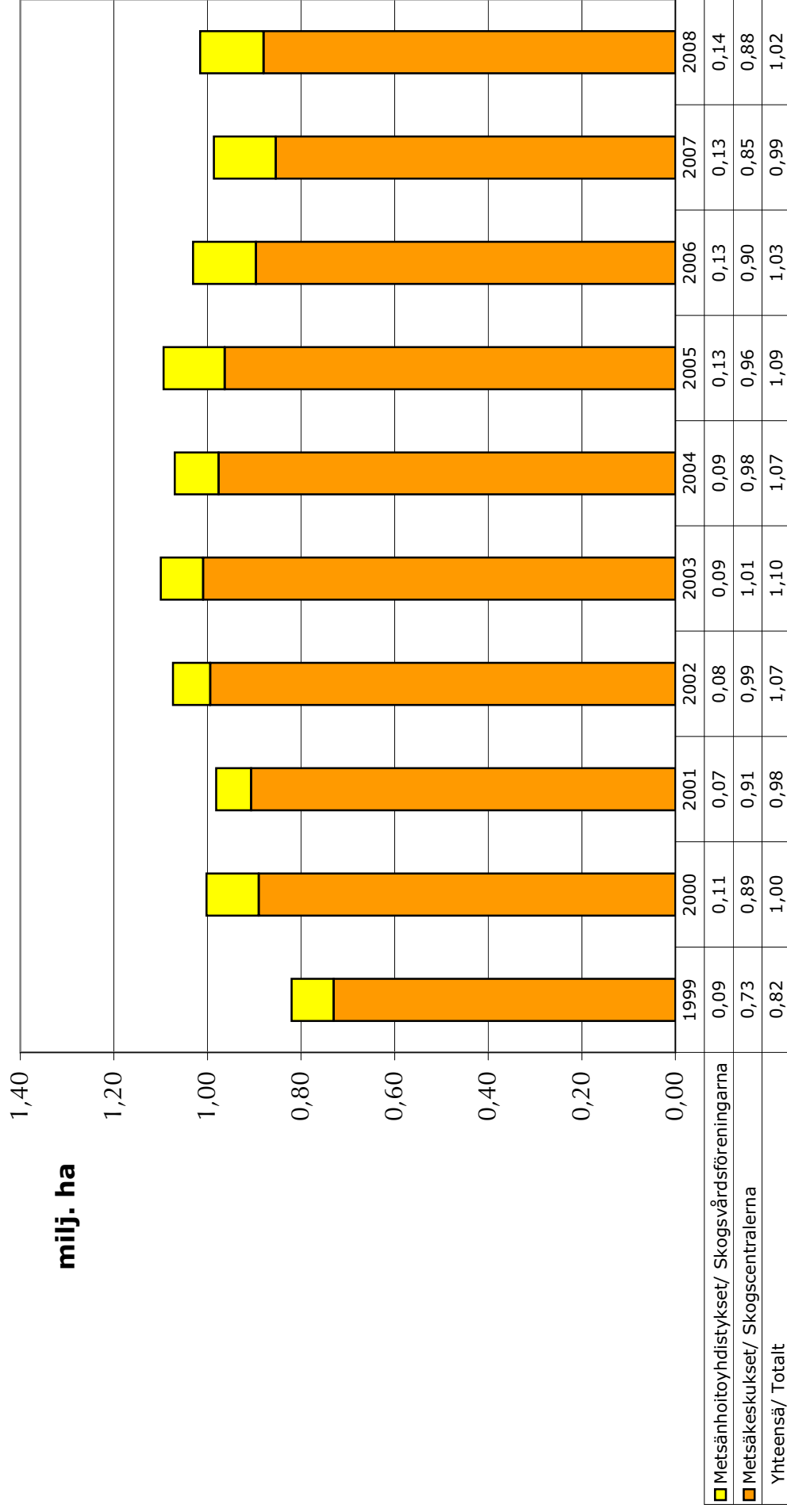
Kuvio 3a. Yksityismetsien kantohinnat kalenterivuositain v. 2008 rahanarvolla
Figur 3a. Rotpriser i privatakogarna per kalenderår omvandlat till 2008 penningvärde
 (Tukkuhintaaindeksi yhteensä/ Partiprisindex totalt 1949=100)



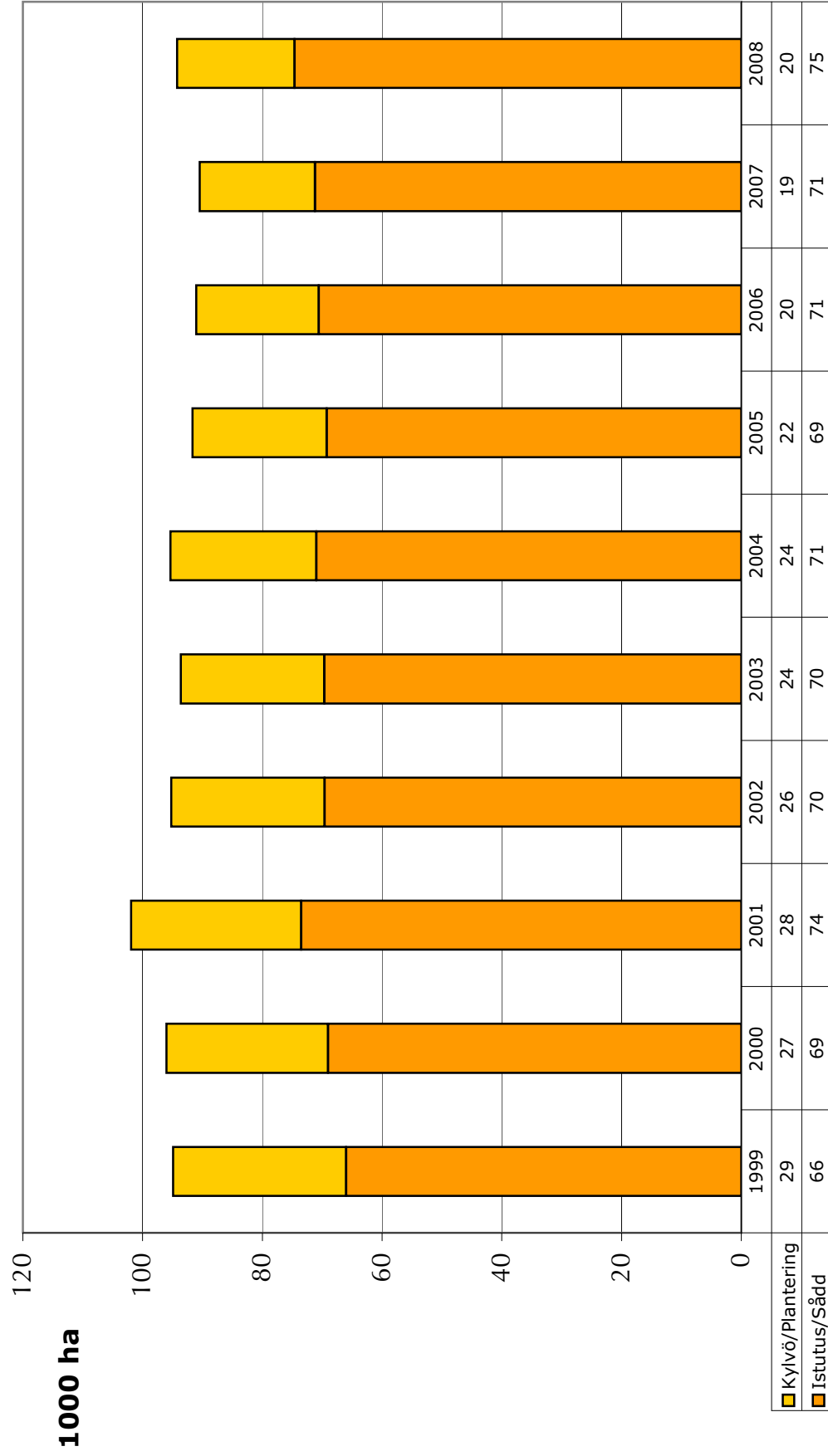
Kuvio 3b. Yksityismetsien kantohinnat kalenterivuositain v. 2008 rahanmarvoilla.
Figur 3b. Rotpriser i privatskogarna per kalenderår omvandlat till 2008 penningvärde.
 (Tukkuhintaaindeksi yhteensä/ Partiprisindex totalt 1949=100)



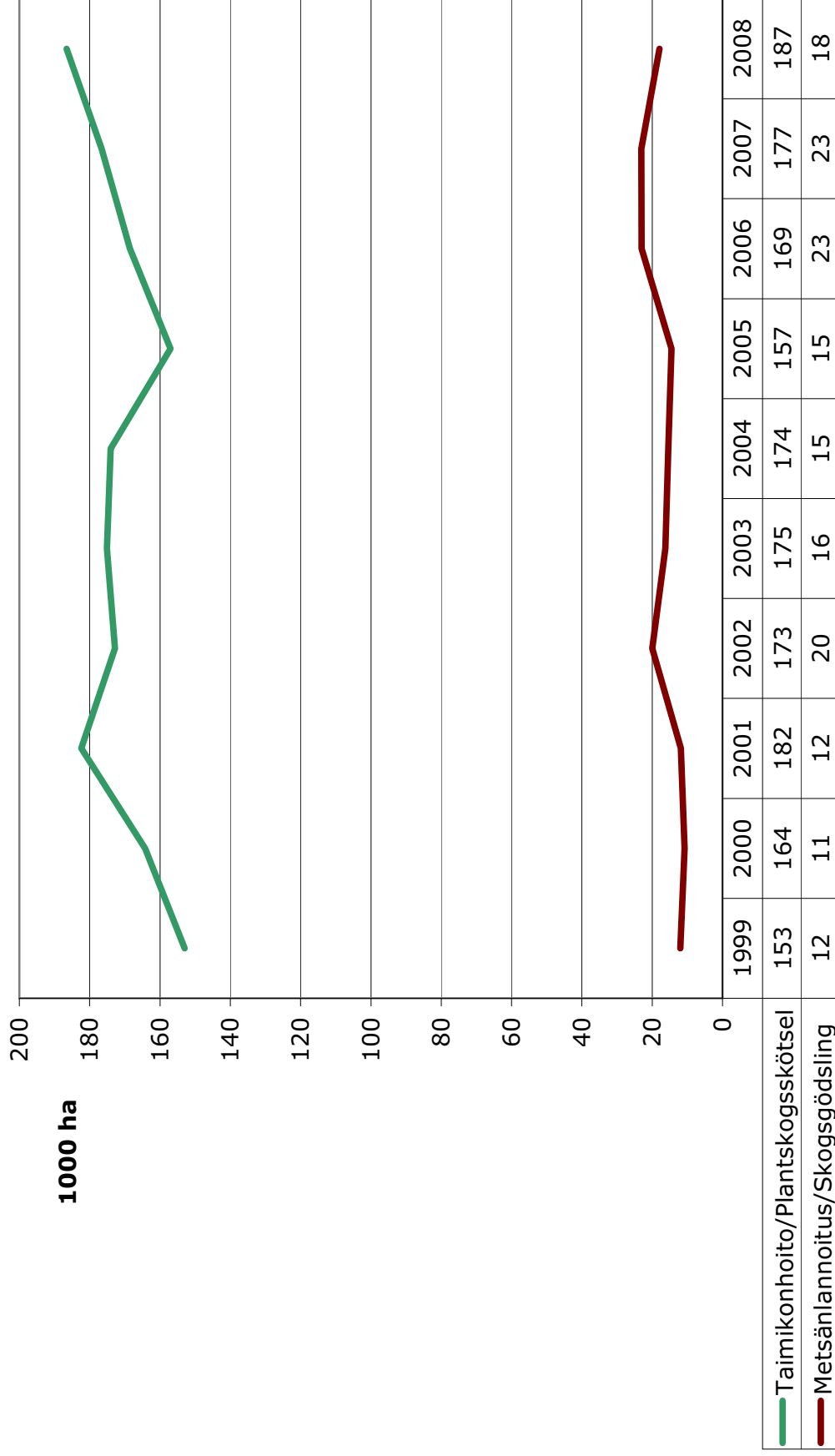
Kuvio 4. Yksityismetsien metsäsuunnittelu 1999-2008
Figur 3. Skogsbruksplanering i privata skogarna 1999-2008



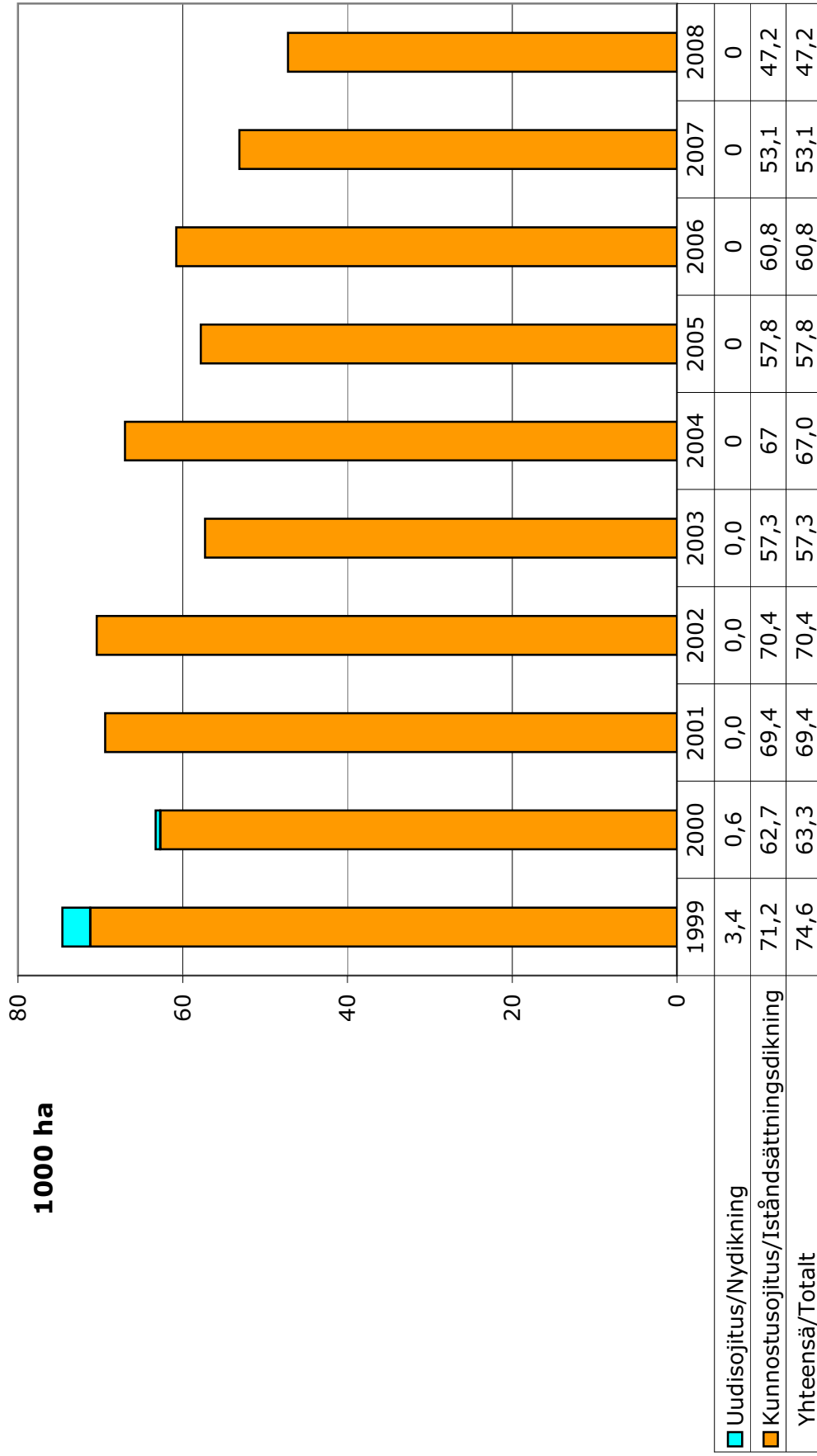
Kuvio 5. Yksityismetsien metsänviljely 1999-2008
Figur 5. Skogsodling i privatakogarna 1999-2008



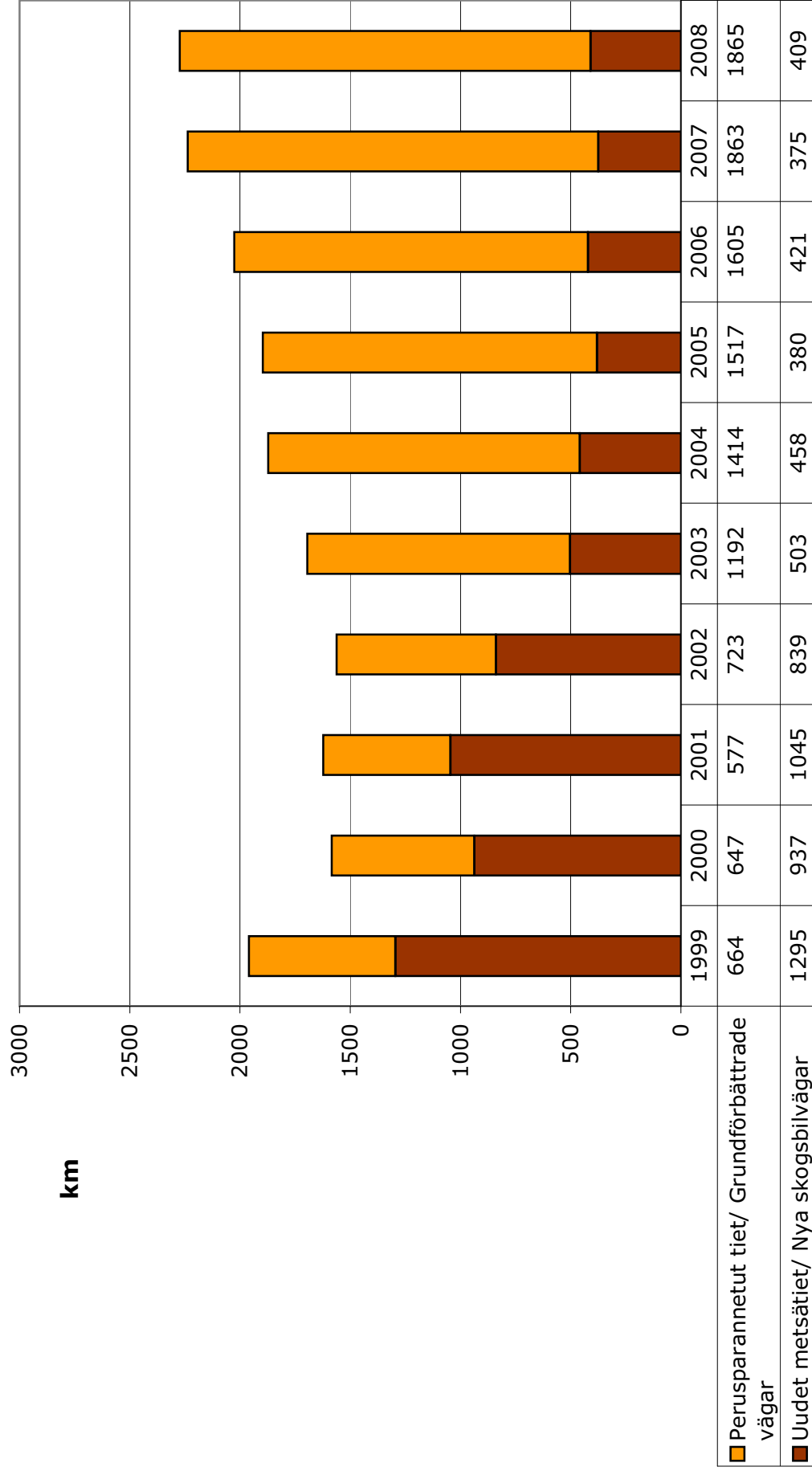
Kuvio 6. Yksityismetsien taimikonhoito ja metsänlannoitus 1999-2008
Figur 6. Plantskogsskötsel och skogsgödsling i privata skogarna 1999-2008



Kuvio 7. Yksityismetsien metsäojitus 1999-2008
Figur 7. Skogsdikning i privatskogarna 1999-2008



Kuvio 8. Metsäteiden rakentaminen yksityismetsissä 1999-2008
Figur 8. Byggnade av skogsvägar i privata skogarna 1999-2008



Tommi Tenhola

	Ra	L-S	H-U	Ka-S	Pi	E-S	E-P	K-S	P-S	P-K	Ka	P-P	La	Yht./Tot.	%	
METSÄTALOUSMAATA *																
SKOGSBRUKSMARK *																
Metsämaa	758	875	798	652	717	994	1 186	1 013	1 016	862	774	1 746	1 689	13 078	13 128	0
Kitunmaa	82	56	11	10	13	14	74	20	11	17	46	208	468	1 029	989	4
Joutomaa	39	27	19	11	11	12	49	18	11	18	47	183	301	745	706	6
Yhteensä	879	957	829	673	740	1 020	1 309	1 051	1 038	896	867	2 137	2 458	14 853	14 823	0
PUUSTO metsämaalla																
Yhteensä	103	124	129	95	104	141	125	123	120	100	61	149	100	1 481	1 508	-2
Keskimäärin	136	142	161	145	142	143	106	123	118	119	79	86	52	113	115	-1
Keskiikasvu/v	5,9	6,0	7,4	6,6	6,3	7,2	4,8	6,0	5,0	6,0	3,3	4,0	1,7	5,0	5,4	-7
HAKKUKERTYMTÄVAOITE/v ml. kotitarvehakkuut PLANERAT UTTAG/år <i>inkl. husbehovsavverkningar</i>																
Alueelliset metsäohjelmat 2006-10	4,3	5,5	6,3	6,0	4,1	5,8	3,4	5,8	5,4	5,5	2,5	2,5	1,4	4,3	4,0	5
Kertymätaoite	3,255	4,850	5,300	3,900	3,840	5,700	4,000	6,100	5,437	4,700	1,900	4,350	2,360	55,692	53,1	5
METSÄLÖT, kpl 1.1.2007 Verohallitus SKOGSBRUKSFASTIGHETER, st. 1.1.2007 Skattestyrelsen																
YKSITYISMETSÄT PRIVATA																
* Metsänhoito-	24 665	30 814	23 948	21 541	21 737	23 380	34 066	23 688	25 656	21 429	11 585	29 339	19 361	311 209	312 006	0
* maksullisia	599 031	714 291	674 473	571 904	584 603	791 092	894 953	821 737	868 355	719 164	553 033	1 232 571	1 398 366	10 423 573	10 469 617	0
* Maksusta va-	92	139	421	347	457	926	114	909	640	420	335	141	75	5 016	3 854	30
* pautettuja	21 202	20 141	71 998	24 260	44 980	76 488	10 276	82 270	54 012	43 276	42 763	23 399	29 307	544 377	462 960	18
* Ei maksua	11 927	14 609	9 895	7 085	7 691	5 775	12 503	6 628	6 788	7 368	4 705	16 045	13 887	124 906	124 529	0
* tilan koon takia	22 145	26 869	18 217	14 026	14 821	12 715	22 226	12 843	13 162	13 600	14 425	48 785	65 641	299 475	339 273	-12
* Metsälöitä yht	36 684	45 562	34 264	28 973	29 885	30 081	46 683	31 225	33 084	29 217	16 625	45 525	33 323	441 131	440 389	0
* Keski- koko	Medelareal															
- skogsmark	ha	21	19	23	22	33	25	32	31	29	47	38	51	30	30	-1
- metsätal.	ha	24	21	24	23	34	28	34	31	31	52	47	74	34	34	0
YHTIÖT JA VALTIO BOLAG OCH STATEN																
- mh-maksulliset	sv-avgiftsbelagda	ha	37 320	18 945	18 294	10 816	9 664	10 494	15 826	15 545	9 488	19 775	56 589	246 083	244 569	1
- maksusta vapautettu	befriade	ha	24 601	64 680	78 492	117 437	73 788	336 623	297 789	535 955	770 181	445 321	2 873 576	6 042 856	6 029 040	0
RYHMÄT YHTEENSÄ SAMMANLAGT																
KAIKKI OMISTAJA- ALLA GRUPPER																
MH -maksusta vapau-	156	231	503	415	541	1 011	167	985	715	471	364	222	114	5 895	4 725	25
tettuja kaikkiaan	45 803	84 821	150 490	141 697	275 295	270 586	84 064	418 893	351 801	579 231	812 944	468 720	2 902 883	6 587 228	6 492 000	1
Metsänhoitomaksulliset	636 351	733 236	692 767	582 720	592 633	806 389	904 617	832 231	884 181	734 709	562 521	1 252 346	1 454 955	10 669 656	10 714 186	0
METSÄNHOITUYHDISTYKSET SKOGSVÅRDSFÖRENINGAR																
Metsänhoitoyhdistyksiä	14	14	9	9	10	10	15	7	9	4	5	18	12	136	151	-10
Mh -maksu	Sv-avgift	€	0,00	2,44	2,94	1,70	2,65	1,93	1,90	1,68	1,00	0,80	0,26	0,00	0,23	0
- alin	- lägsta	€/ha	3,20	3,84	3,66	3,84	2,44	3,36	2,40	2,99	1,36	2,00	1,05	3,84	3,39	13
- ylin	- högsta	€/ha	1,97	3,29	3,44	2,84	3,04	2,23	2,14	2,17	1,20	1,50	0,70	2,23	2,24	0
- keskiarvo	- medeltal	€/ha														

* yksityismetsät, sisältää myös kuntien, seurakuntien ja yhteismetsien metsät, mutta ei Avensanmaata. P. rivatskogarna, inkl också kommunernas, församlingarnas och samfundade skogars skogar, men inte Åland

VUOSITILASTO 2
ÄRSSTATISTIK 2

Metsäsuunnittelu ja metsänarvioinnit 2008
Skogsbruksplanering och värderingar 2008

Tapion vuosittilastot 2008
Tapios årsstatistik 2008

	Ra	L-S	H-U	Ka-S	Pi	E-S	E-P	K-S	P-S	P-K	Ka	P-P	La	Yht.	2 007	%
Metsäkeskus																
Yhteensä	55 677	54 734	40 790	41 009	49 788	48 738	92 862	65 000	41 744	50 785	42 779	128 728	167 160	879 794	853 870	3
siitä tilakohtaisia	482	596	478	699	535	973	1 995	580	649	804	460	838	761	9 850	10 967	-10
"	15 989	30 723	25 922	25 715	30 627	48 665	66 481	44 700	33 295	38 769	35 944	82 106	94 627	573 563	654 541	-12
Metsänhoitoyhdistykset																
Yhteensä	1 408	6 625	20 643	7 192	8 040	14 243	71	24 087	19 251	6 832	9 995	15 814	1 656	135 857	132 537	3
siitä tilakohtaisia	2	139	375	130	185	191	3	277	266	167	160	273	12	2 180	2 002	9
"	349	6 625	20 643	7 192	6 165	14 243	71	24 087	19 251	6 832	9 995	15 814	1 656	132 923	126 719	5
Metsäkeskus ja mhy:t																
Yhteensä	57 085	61 359	61 433	48 201	57 828	62 981	92 933	89 087	60 995	57 617	52 774	144 542	168 816	1 015 651	985 524	3
siitä tilakohtaisia	484	735	853	699	735	1 164	1 998	857	915	971	620	1 111	761	11 903	12 969	-8
"	16 338	37 348	46 565	32 907	36 792	62 908	66 552	68 787	52 546	45 601	45 939	97 920	96 283	706 486	781 260	-10
Tilakohtaisten osuus	29	61	76	68	64	100	72	77	86	79	87	68	57	70	79	79
Vuosisuunnitt.osuus yks.metsistä	7	6	7	7	8	6	7	9	6	6	6	7	6	7	6,6	6,6
Andel plan. areal per årt i privatsk.																
VOIMASSA OLEVAT METSÄSUUNNITELMAT																
IKRAFTVARANDE SKOGSPLANER																
Yksityismetsien ala	866 600	947 200	826 800	650 644	702 180	1 020 000	1 314 500	1 007 000	1 037 773	896 195	867 000	2 135 627	2 676 589	14 948 108	14 823 400	1
Voim. oleva metsävaratielo	513 821	653 295	580 000	525 817	458 399	680 194	960 070	702 900	529 867	524 112	529 355	1 411 732	1 832 563	9 902 125	9 427 121	5
" metsätal.maasta	59	69	70	81	65	67	73	70	51	58	61	66	68	63	61	3
Metsänhoitomaksullisia tiloja	24 665	30 814	24 395	21 594	22 090	23 708	34 373	23 688	25 656	21 429	11 730	29 162	19 361	312 665	312 006	0
Tilakohtaisia suunnitelmia	5 372	8 038	6 820	8 896	6 499	11 660	16 732	13 548	8 727	7 555	5 476	10 697	8 241	118 261	112 447	5
Tilakohtaisia suunnitelmia	267 443	403 827	411 000	327 348	282 667	636 800	670 373	541 900	441 660	397 035	433 368	950 876	1 093 000	6 857 297	6 575 682	4
Tilakoht. suunnitelmien osuus	31	43	50	50	40	62	51	54	43	44	50	45	41	46	44	3
Yksityismetsien alaista	22	26	28	41	29	49	49	57	34	35	47	37	43	36	36	0
mh-maksullisista tiloista	52	62	71	62	62	94	70	77	83	76	82	67	60	69	70	-1
voimassa olevasta suun.alasta																
VOIMASSA OLEVAT METSÄSUUNNITELMAT																
IKRAFTVARANDE SKOGSPLANER																
METSÄSUUNNITTELU SKOGSBRUKSPLANERING																
Metsäkeskusten																
tila-arviot	28	85	10	48	90	101	249	121	87	175	161	265	359	1 779	4 545	-61
"	899	3 371	300	1 907	2 991	3 000	3 842	5 840	3 354	5 185	13 138	15 129	33 487	92 443	80 149	15
muut arviot	303	146	116	0	0	500	33	0	0	257	0	151	0	1 506	3 217	-53
Mhy:ien																
metsäsuun. päivitykset	2 000	1 065	12 200	0	5 580	1 570	100	1 783	549	2 853	214	2 937	0	30 851	36 406	-15
tila-arviot	659	878	650	509	767	786	1 708	912	789	644	511	1 414	499	10 726	10 670	1
"	10 641	16 295	15 000	9 042	16 716	20 491	35 193	29 876	26 161	16 425	21 797	46 865	37 089	301 591	302 562	0
muut arviot	163	783	1 000	353	161	305	824	187	175	122	218	117	0	4 408	14 569	-70
VÄRDENINGAR																
Skogscentralernas																
fastighetsvärderingar	28	85	10	48	90	101	249	121	87	175	161	265	359	1 779	4 545	-61
"	899	3 371	300	1 907	2 991	3 000	3 842	5 840	3 354	5 185	13 138	15 129	33 487	92 443	80 149	15
övriga värderingar	303	146	116	0	0	500	33	0	0	257	0	151	0	1 506	3 217	-53
Svf:arnas																
uppdatering av sbp	2 000	1 065	12 200	0	5 580	1 570	100	1 783	549	2 853	214	2 937	0	30 851	36 406	-15
fastighetsvärderingar	659	878	650	509	767	786	1 708	912	789	644	511	1 414	499	10 726	10 670	1
"	10 641	16 295	15 000	9 042	16 716	20 491	35 193	29 876	26 161	16 425	21 797	46 865	37 089	301 591	302 562	0
muut arviot	163	783	1 000	353	161	305	824	187	175	122	218	117	0	4 408	14 569	-70

	Ra	L-S	H-U	Ka-S	Pi	E-S	E-P	K-S	P-S	P-K	Ka	P-P	La	Yht./Tot.	2007	%
Yksityismetsien kokonaisp-ala	879	957	829	673	740	1020	1309	1051	1038	896	867	2137	2458	14853	14823	0
<i>Totalt areal privata skogar</i>																
Havaitut metsäalakohteet	Observerade lagobjekt															
<i>Arealer</i>																
Pinta-ala	52	67	85	110	92	159	112	186	380	185	248	358	860	2895	2820	3
- lähteet	261	693	624	663	1460	1241	1073	1268	2373	1647	1485	7188	4610	24586	23926	3
- puurot ja norot	225	79	201	213	204	211	205	289	153	476	267	525	263	3311	3295	0
- pienet lammet	49	150	138	81	217	356	99	160	115	163	151	339	352	2372	2301	3
- rehevät korvet	9	6	16	29	7	31	41	62	30	207	423	2899	1	3760	3675	2
- letot	101	322	309	276	517	613	120	217	227	547	254	796	490	4787	4706	2
- rehevät lehtolaidut	34	32	4	19	21	25	104	17	27	57	54	673	326	1393	1335	4
- kangasmetsäsaarekkeet	1	2	5	0	7	8	20	10	6	10	15	39	59	184	162	14
- rotkot ja kurut	57	98	139	197	77	378	48	244	158	190	41	18	132	1777	1728	3
- jyrkänteet	0	1	1	1	1	5	1	0	0	6	3	22	40	41	-1	
- hietikot	485	751	446	322	554	1510	867	621	339	288	226	1360	63	7832	7574	3
- kalliot, kivikot, louhikot	684	940	747	707	1095	1828	693	1080	1185	2312	507	20639	94	32510	30742	6
- vähäpuustoiset suot	27	67	33	95	97	990	64	44	258	896	106	65	2	2744	2754	0
- rantalaidat	1 985	3 208	2 748	2 712	4 348	7 355	3 446	4 199	5 252	6 985	3 779	34 922	7 252	88192	85059	4
Yhteensä																
Muut arvokkaat elinymp.	Andra värdefulla livsmiljöer															
<i>Areal</i>																
Pinta-ala	22	61	50	67	94	92	88	85	218	91	125	109	804	1906	1898	0
- lähteet	169	513	384	452	1085	922	894	898	1854	1877	1571	2635	8937	22190	22674	-2
- puurot ja norot	53	51	72	178	79	90	180	133	97	176	210	131	288	1738	1717	1
- pienet lammet	35	67	73	51	104	198	76	64	59	78	120	125	438	1488	1621	-8
- rehevät korvet	2	4	8	12	8	8	281	12	17	69	70	88	42	621	556	12
- letot	64	272	236	329	229	394	40	94	125	391	303	199	116	2790	2817	-1
- rehevät lehtolaidut	8	11	5	7	4	7	66	6	36	22	32	194	277	674	700	-4
- kangasmetsäsaarekkeet	0	0	1	0	1	3	12	4	2	15	3	3	12	56	56	2
- rotkot ja kurut	67	63	104	187	68	279	24	85	120	281	33	25	171	1507	1507	0
- jyrkänteet																
- hietikot	326	648	278	455	253	1172	1958	702	442	336	262	414	708	7953	7674	4
- kalliot, kivikot ja louhikot	594	498	330	1120	720	1303	26601	1047	1100	4177	1040	19195	1369	59093	56257	5
- vähäpuustoiset suot	33	75	24	196	40	311	151	36	142	863	122	343	36	2372	2342	1
- rantalaidat	110	51	160	144	42	42	283	133	68	25	11	30	85	1183	1002	18
- vanhat havu- ja sekametsiköt	9	19	13	15	10	28	42	83	26	30	6	8	4	293	266	10
- vanhat lehtimetsiköt	0	0	13	2	1	2	1	1	7	8	21	10	10	65	39	65
- paisterinteet	0	0	12	11	6	6	1	7	9	12	5	8	9	86	81	5
- supat	42	54		36	41	11	11	17	17	7	100	0	0	307	261	18
- ruohoiset suot	33	5		13	18	5	5	28	28	7	77	0	0	187	200	-6
- hakamaat	71	4		5	14	1	1	4	4	4	6	0	0	109	126	-13
- metsäniityt	1 638	2 396	1 762	3 225	2 798	4 931	30 734	3 389	4 372	8 471	4 116	23 530	13 296	104657	101832	3
Yhteensä																

VIUSITILASTO 3
ÅRSSTATISTIK 3

Tapion vuosittilastot 2008
Tapios årsstatistik 2008

Yksityismetsien hakkuutavat ja hakkuukertymät 2008

Avverkningsmetoder och avverkningsuttag i privata skogar 2008

	Ra	L-S	H-U	Ka-S	Pl	E-S	E-P	K-S	P-S	P-K	Ka	P-P	La	Yht	%	
Metsänkätötilmoituksia kpl	5 855	7 991	8 299	9 092	6 603	12 018	9 772	10 072	10 736	8 748	4 523	8 870	5 783	108 362	119 187	-9
Annalningar om anv. av skog, st																
KÄYTTÖILMOITUSTEN HAKKUUALAT, ha																
Beståndvårdande avverkningar																
första gallring	7 699	11 680	15 063	14 526	9 224	20 817	15 630	19 711	20 984	13 970	10 130	19 867	19 914	199 213	159 718	25
annan gallring	5 756	14 216	15 291	12 148	11 132	18 444	17 121	17 233	14 861	15 015	7 778	17 849	13 087	179 929	172 353	4
avlägsnande av överståndare	1 312	3 884	3 239	1 768	1 832	2 696	1 865	2 210	2 226	1 539	1 458	2 429	5 463	31 920	44 635	-28
Kasvatshakkuut yhteensä	14 767	29 779	33 592	28 442	22 188	41 956	34 615	39 153	38 071	30 524	19 366	40 144	38 463	411 062	376 706	9
avohakkuu	4 281	4 717	6 580	4 723	3 580	6 674	6 452	6 014	6 463	5 262	3 072	9 551	7 135	74 504	139 914	-47
Luontaisen uud.hakkuu																
siemenpuuhakkuu	719	1268	713	789	676	837	561	528	353	515	474	902	4 326	12 661	18 714	-32
suojalpuuhakkuu	69	91	81	30	37	44	34	31	21	13	22	217	212	905	1 553	-42
kalatale- ym. h.	5	27	23	121	76	161	77	19	34	66	98	226	106	887	2 648	-66
Luont.uud.hakkuu yht	793	1 387	818	940	741	957	615	593	439	626	722	1 226	4 596	14 453	22 915	-37
Uudistushakkuut yhteensä	5 074	6 104	7 399	5 663	4 321	7 631	7 067	6 606	6 902	5 888	3 794	10 777	11 731	88 957	162 829	-45
Muut hakkuut	332	748	533	395	247	378	1 655	558	1 260	281	392	2 496	681	9 958	9 308	7
Kaikkiaan	20 174	36 631	41 523	34 500	26 756	49 966	43 337	46 318	46 234	36 693	23 552	53 417	50 876	509 977	548 843	-7
Leimikon keskitkoko	3,4	4,6	5,0	3,8	4,1	4,2	4,4	4,6	4,3	4,2	5,2	6,0	8,8	4,7	5,0	-5
sitä uudistushakkuuta	0,9	0,8	0,9	0,6	0,7	0,6	0,7	0,6	0,7	0,7	0,8	1,2	2,0	0,8	1,5	-44
KÄYTTÖILMOITUSTEN HAKKUUKERTYMÄ YHTEENSÄ																
1 000 m³ AVVERKNINGSUTTAG I ANM. OM ANVÄNDNING AV SKOG TOTALT, 1 000 m³																
Kasvatshakkuut	328	499	699	647	413	893	498	801	868	576	327	617	531	7 695	5 926	30
ensiharvennus	329	857	939	713	673	1 092	839	942	794	813	350	755	476	9 571	8 988	6
muu harvennus	79	174	172	87	96	161	77	121	140	58	48	95	130	1 440	1 863	-23
Ylispuiden poisto	736	1 530	1 809	1 447	1 182	2 146	1 415	1 865	1 802	1 447	725	1 467	1 136	18 706	16 778	11
Kasvatshakkuut yhteensä	868	1 061	1 592	1 145	939	1 676	1 079	1 396	1 423	1 120	448	1 116	582	14 446	27 807	-48
avohakkuu	129	216	142	181	141	182	80	99	77	108	88	139	324	1 906	3 256	-41
Luontaisen uud.hakkuu	997	1 277	1 733	1 326	1 080	1 858	1 159	1 495	1 501	1 228	536	1 255	906	16 353	30 297	-46
Uudistushakkuut yhteensä	46	86	63	52	31	33	152	58	147	31	29	183	45	956	895	7
Muut hakkuut	1 779	2 893	3 606	2 825	2 294	4 037	2 726	3 418	3 449	2 706	1 290	2 905	2 087	36 015	47 970	-25
Kaikkiaan	304	362	434	311	347	336	279	339	321	309	285	328	361	332	435	-24
Leimikon keskitkoko m³																
PUUNNYNTISUUNNITELMIEN HAKKUUKERTYMÄ																
m³/ha AVVERKNINGSUTTAG I FÖRSÄJNINGSPLANER																
Kasvatshakkuut	43	43	46	45	45	43	32	41	41	41	32	31	27	39	37	4
ensiharvennus	57	60	61	59	60	59	49	55	53	54	45	42	36	53	52	2
muu harvennus	61	45	53	49	52	60	41	55	63	38	33	39	24	45	42	8
Ylispuiden poisto	503	51	54	50	52	51	39	48	47	47	37	36	29	46	45	2
Kasvatshakkuut keskim.	20	22	24	24	26	25	167	232	220	213	146	113	82	194	199	-2
avohakkuu	163	156	173	193	191	190	130	168	176	172	122	113	70	132	142	-7
Luontaisen uud.hakkuu	197	209	233	235	248	245	164	228	218	210	142	116	78	184	186	-1
Uudistushakkuut keskim.	138	115	118	132	126	116	92	104	116	111	75	73	66	96	96	0
Muut hakkuut	89	77	88	83	81	81	59	74	74	77	54	52	43	71	87	-19
Keskimäärin																

VUOSITILASTO 3.3

ÅRSSTATISTIK 3.3

Hakkuutavat ja hakkuukertymät, kaikki omistajaryhmittä yhteensä 2008 *

Avverkningsmetoder och avverkningsuttag, alla ägargrupper totalt 2008 *

Tapion vuosittaiset 2008

Tapios årsstatistik 2008

	Ra	L-S	H-U	Ka-S	PI	E-S	E-P	K-S	P-S	P-K	Ka	P-P	La	Yht	%	
HAKKUUALATAVOITTEET 2006 - 2010, ha/v ** AVVERKNINGSMÅL 2006 -2010, ha/år **																
Kasvatshakkuut yhteensä	19 200	39 500	35 500	27 700	29 500	48 400	45 500	36 400	44 000	45 000	30 700	64 000	45 950	511 350	471 160	9
Uudistushakkuut yhteensä	8 700	12 700	14 500	10 500	10 000	17 600	13 300	17 000	16 001	18 000	14 150	20 000	32 250	204 701	189 680	8
Kaikkiaan	27 900	52 200	50 000	38 200	39 500	66 000	58 800	53 400	60 001	63 000	44 850	84 000	78 200	716 051	664 660	8
TOTEUTUNEET HAKKUUALAT v. 2008, ha *																
UTFÖRDA AVVERKNINGAR år 2008, ha **																
Kasvatshakkuut	7 868	12 536	16 459	16 582	11 473	23 805	16 410	26 841	26 549	21 909	20 918	24 858	28 830	255 036	205 284	24
ensiharvennus	5 992	15 282	16 244	15 720	12 884	22 117	17 838	21 919	20 753	23 023	12 036	20 968	25 709	230 483	209 248	10
muu harvennus	1 335	3 978	3 412	1 913	1 962	2 975	1 909	2 536	2 449	2 256	2 884	2 872	15 698	46 178	58 162	-21
ylisuiden poisto	15 195	31 795	36 114	34 215	26 319	48 896	36 156	51 295	49 751	47 188	35 838	48 697	70 236	531 697	472 694	12
Kasvatshakkuut yhteensä	4 437	4 955	7 365	5 793	5 274	8 325	7 077	9 450	9 517	9 143	9 464	13 188	13 839	107 827	173 589	-38
avohakkuu	826	1 544	964	1 173	855	1 227	615	770	541	846	1 607	1 372	8 692	21 032	30 058	-30
luontaisen uud.hakkuu	5 263	6 499	8 330	6 966	6 129	9 552	7 692	10 219	10 058	9 989	11 071	14 560	22 531	128 859	203 647	-37
Uudistushakkuut yhteensä	355	794	542	411	308	387	1 655	733	1 294	310	408	2 633	844	10 676	9 662	10
Muut hakkuut	20 814	39 088	44 985	41 592	32 756	58 836	45 503	62 248	61 104	57 487	47 317	65 890	93 612	671 232	686 003	-2
Kaikkiaan																
HAKKUUALATAVOITTEIDEN TOTEUTUMINEN % UTFÖRDA AVVERKNINGAR, %																
Kasvatshakkuut yhteensä	79	80	102	124	89	101	79	141	113	105	117	76	153	104	100	4
Uudistushakkuut yhteensä	60	51	57	66	61	54	58	60	63	55	78	73	70	63	107	-41
Keskimäärin	75	75	90	109	83	89	77	117	102	91	106	78	120	94	103	-9
HAKKUUKERTYMÄT 1000 m³ AVVERKNINGSUTTAG 1000 m³																
Kertymätavoite/v vuosille 2006-2010 yht **	3 370	5 300	6 000	4 450	4 800	7 000	4 700	6 100	7 040	6 490	3 650	5 400	4 850	69 150	64 167	8
Tulos 2008 *																
Yksityiset	2 925	3 704	4 587	3 553	3 123	4 914	3 854	4 008	4 345	3 499	1 760	4 421	2 899	47 592	52 269	-9
Yhtiöt ja valtio	48	78	310	582	410	789	156	1 165	1 051	1 416	1 783	844	1 876	10 508	11 380	-8
Tulos 2008 yhteensä	2 973	3 782	4 897	4 135	3 533	5 703	4 010	5 173	5 396	4 915	3 543	5 265	4 775	58 100	63 649	-9
Tavoite - tulos	397	1 518	1 103	315	1 267	1 297	690	927	1 644	1 575	107	135	75	11 050	518	
Tulos yhteensä %	88	71	82	93	74	81	85	85	77	76	97	98	98	84	99	-15
Tulos keskim. 2001- 05	3 160	4 489	5 476	4 234	4 038	6 172	4 319	5 528	5 520	4 760	3 122	4 808	4 292	57 664	57 664	
Kokonaispoistuma 2008 *	3 593	4 359	5 579	4 672	4 098	6 548	4 755	5 896	6 304	5 700	4 411	6 783	6 433	69 131	72 701	-5

* Tietolähte Metsätuotkimuslaitos * Källa Skogsförkningsinstitutet

** Alueelliset metsäohjelmat ** Skogsbrukets reg. målprogrammet

	Ra	L-S	H-U	Ka-S	Pi	E-S	E-P	K-S	P-S	P-K	Ka	P-P	La	Yht./Tot.	%
YLEISTIEDOT															
ALLMÄNNA UPPG.															
Arvioituja leimikoita	68	63	71	71	65	54	60	79	66	62	68	71	58	856	898
Arvioituja hakkuualoja yht.	96	66	86	99	88	83	68	100	112	95	108	116	80	1 197	1 186
"	283	133	252	159	158	144	133	184	144	145	238	212	430	2 615	2 740
Josta uudistusalaa	92	97	98	94	100	98	96	99	98	98	87	98	94	96	96
NATUROBJEKT															
Metsä- tai luonnonuojelulain	13	2	9	3	8	7	0	5	9	8	11	6	1	82	65
arvokkaat elinympäristöt	2,0	0,0	2,0	0,0	1,0	2,0	0,0	0,0	2,0	2,0	4,0	2,0	0,0	17,0	19
"	0,8 %	0,0 %	1,0 %	0,0 %	0,8 %	1,6 %	0,0 %	0,0 %	1,6 %	1,1 %	2,0 %	1,2 %	0,0 %	0,8 %	0,0
" tarkastetusta alasta															-10
Muut arv. elinympäristöt	0	0	1	0	0	0	0	0	2	0	0	0	1	4	8
"	0,0	0,0	0,0	0,0	0,0	0,0	0,0	0,0	0,0	0,0	0,0	0,0	0,0	1,0	2
" tarkastetusta alasta	0,0 %	0,0 %	0,0 %	0,0 %	0,0 %	0,0 %	0,0 %	0,0 %	0,0 %	0,0 %	0,0 %	0,0 %	0,0 %	0,0 %	0,0
Muut huomionarvoiset luontokohteet	30	13	12	16	13	11	0	5	12	17	24	15	5	173	186
"	14,0	2,0	2,0	2,0	1,0	1,0	0,0	1,0	3,0	1,0	5,0	3,0	1,0	36,0	41
" tarkastetusta alasta	5,7 %	1,9 %	1,0 %	1,4 %	0,8 %	0,8 %	0,0 %	0,8 %	2,4 %	0,5 %	2,5 %	1,7 %	0,3 %	1,7 %	0,0
Luontokohteet yht.	43	15	22	19	21	18	0	10	23	25	35	21	7	259	259
"	16,0	2,0	4,0	2,0	2,0	3,0	0,0	1,0	5,0	3,0	9,0	5,0	1,0	53,0	62
" tarkastetusta alasta	6,5 %	1,9 %	2,0 %	1,4 %	1,5 %	2,4 %	0,0 %	0,8 %	4,1 %	1,6 %	4,5 %	2,9 %	0,3 %	2,4 %	0,0
Ominaispiirt. säilyminen	91	76	88	85	78	83	99	83	51	80	83	91	71	82	85
- säilynyt ennallaan	2	9	6	10	11	10	1	11	41	6	4	8	27	10	7
- säilynyt lähes ennallaan	5	12	6	3	9	4	0	5	4	6	11	1	2	6	5
- säilynyt osaksi	1	3	0	2	1	3	0	2	4	8	2	0	0	2	2
- ei lainkaan															0
ELÄVÄ SÄÄSTÖPUUSTO															
tarkastetuille alalle jaettuna															
- luontokohteissa	3,8	2,5	2,9	1,8	1,7	2,8	0,0	1,2	2,7	3,2	2,6	2,5	0,2	2,2	2,2
- hakkuualoilla	2,8	3,3	4,0	3,9	4,5	3,4	1,8	3,2	4,6	2,4	2,3	2,2	1,3	2,8	2,7
Säästetty puusto yhteensä	6,6	5,8	6,9	5,7	6,2	6,2	1,8	4,4	7,3	5,6	4,9	4,7	1,5	5,0	4,1
" kokonaispuustosta	3,4 %	2,6 %	2,4 %	2,1 %	2,3 %	2,4 %	1,0 %	1,8 %	3,3 %	2,3 %	3,0 %	3,7 %	1,7 %	2,5 %	2,5 %
KOKONAISARVIO															
HELHETSUPPKATTNING															
Luonnonhoidon kannalta															
- erinomainen	32	32	16	33	33	37	20	23	8	21	17	72	11	26	26
- hyvä	54	66	72	59	49	46	68	72	61	72	71	24	80	63	63
- välttävä	13	2	11	8	18	13	12	5	28	7	12	1	8	10	10
- heikko	1	0	1	0	0	4	0	0	3	0	0	2	0	1	1
Puuntuotannon kannalta															
- erinomainen / hyvä	96	95	93	91	87	95	94	97	88	99	96	98	97	95	96
- välttävä	4	5	3	8	13	2	6	2	12	1	4	2	3	4	4
- heikko	0	0	4	1	0	3	0	1	0	0	0	0	0	1	0

Metsänhoito- ja metsänparannustyöt kaikkiaan yksityismetsissä 2008
Skogskötsel och grundförbättringsarbeten totalt i privata skogarna 2008

Tapion vuosittaiset 2008
Tapios årsstatistik 2008

Työlaji	Yks	Ra	L-S	H-U	Ka-S	Pi	E-S	E-P	K-S	P-S	P-K	Ka	P-P	La	Yht./Tot.	2 007	%
Hygienesensning																	
Maanmuokkaus																	
Laikutus	ha	527	1 358	3 007	1 076	1 498	2 175	801	1 385	1 179	2 763	149	1 204	1 150	18 270	48 863	-10
Äestys	ha	2 189	1 578	1 921	2 231	610	680	4 890	1 155	424	1 316	2 131	4 313	4 649	28 086	29 138	-4
Mätästys	ha	1 042	2 593	4 876	2 447	3 520	4 174	4 067	4 317	5 121	2 408	1 841	4 999	1 522	42 426	38 117	11
Säätöauraus	ha	0	0	0	0	0	0	0	0	0	5	134	1 678	2 433	4 250	3 912	9
Pellon muokkaus	ha	46	81	165	258	40	286	102	347	576	465	190	281	127	2 963	2 830	5
Maanmuokkaus yhteensä	ha	3 804	5 610	9 969	6 012	5 668	7 315	9 860	7 204	7 300	6 956	4 444	11 975	9 880	95 995	94 583	1
Kulotus	ha	17	24	31	0	11	20	47	29	37	2	0	0	20	239	263	-9
Kylvö																	
Männyn kylvö	ha	458	948	769	1 055	698	784	3 505	1 008	445	1 134	1 836	3 779	2 892	19 311	18 938	2
Kuusen kylvö	ha	0	11	19	13	18	25	19	9	15	13	24	4	6	176	193	-9
Koivun kylvö	ha	1	15	97	2	16	9	0	4	1	8	0	0	0	157	144	8
Kylvö yhteensä	ha	459	974	885	1 070	731	818	3 526	1 021	461	1 155	1 860	3 785	2 898	19 643	19 276	2
Kylvöstä konekylvöä	ha	248	739	379	761	305	392	2 723	765	203	624	1 551	2 590	1 684	12 962	11 878	9
Kylvöön käytetty siemen yht.	kg	151	314	191	265	172	217	1 238	271	140	347	645	1 131	748	5 830	5 900	-1
Kylvöön käytetty siemen g/ha	g/ha	330	323	215	248	235	266	351	266	303	300	347	299	258	297	306	-3
istutus																	
Männyn istutus	ha	2 014	1 519	494	683	409	470	2 482	401	299	286	261	3 117	3 649	16 084	15 761	2
Kuusen istutus	ha	2 504	3 351	8 640	3 462	4 822	5 714	3 545	5 593	6 759	4 642	1 668	3 774	1 024	55 498	52 322	6
Koivun istutus	ha	50	177	582	278	166	423	86	132	276	282	25	126	4	2 606	2 630	-1
Muiden kotim. puulajien ist.	ha	12	37	58	12	32	36	31	2	38	26	17	12	2	361	415	-13
Ulkomaisten puulajien ist.	ha	1	4	35	0	0	0	2	1	0	1	0	1	0	56	78	-28
Istutus yhteensä	ha	4 581	5 087	9 810	4 434	5 428	6 652	6 147	6 174	7 372	5 239	1 970	7 031	4 679	74 604	71 206	5
Ostettujen puulajien yhteensä	ha	50	106	210	330	115	392	160	106	619	523	263	269	88	94 247	90 482	4
Täydennysviljely																	
Häiläpuulajien	ha	158	84	279	120	69	69	106	94	178	51	19	88	14	3 483	3 111	12
Istutukseen käytetyt taimet yht.	1000 k	8 390	9 368	15 571	7 524	8 697	11 626	10 958	11 389	14 048	9 549	3 471	13 657	10 485	134 732	132 321	2
Istutukseen käytetyt taimet	kp/ha	1 831	1 841	1 587	1 697	1 602	1 748	1 783	1 845	1 905	1 823	1 762	1 943	2 241	1 806	1 858	-3
Heinätorjunta	ha	199	366	1 138	621	461	756	154	376	875	581	159	179	32	5 895	6 218	-5
Heinätorjunnasta kemiallisesti varav kemisk	ha	11	45	107	243	56	141	61	45	312	90	43	43	9	1 205	568	112
Taimikonhoito																	
Taimikonhoito	ha	5 313	7 266	10 262	6 257	5 567	10 012	9 415	9 680	13 245	7 352	5 729	11 157	7 175	108 429	101 146	7
Nuoren metsän kunnostus	ha	3 378	4 624	4 959	3 317	3 972	4 737	11 426	6 375	6 751	2 698	5 462	12 325	8 070	78 094	75 484	3
Taimikonhoito ja NMK yht.	ha	8 691	11 890	15 221	9 574	9 539	14 750	20 841	16 055	19 996	10 049	11 191	23 482	15 245	186 523	176 631	6
Energiaapuun korjuu	ha	47 201	57 865	109 187	27 119	76 206	71 324	98 207	53 945	68 317	45 837	19 817	114 587	66 905	856 518	862 600	-1
Energiaapuun haketus	l-m ³	78 471	44 375	245 016	15 874	72 997	99 152	130 012	43 599	57 366	45 052	10 496	109 455	65 988	1 017 853	1 092 948	-7
Pystykarvinta	ha	77	123	155	200	159	599	188	374	1 059	287	83	151	343	3 797	5 357	-29
Terveyshuolto	ha	20	27	50	30	58	402	264	313	2 853	1 033	671	490	37	6 846	13 462	-49
Kasvatustuho	ha	0	1 418	1 731	266	606	134	383	1 829	3 246	654	0	632	198	11 097	9 600	16
Lannoitus yhteensä	ha	20	1 445	1 781	296	664	536	647	2 742	6 098	1 687	671	1 122	235	17 943	23 062	-22
Lannoituksista tuhkalannoitusta varav gödsling med aska	ha	0	0	0	0	0	0	0	0	14	0	174	0	0	187	66	184
Metsäojitus																	
Kunnostusojitus	km	424	743	200	272	313	443	2 842	650	559	509	1 338	4 042	966	13 301	14 720	-10
Kunnostusojitus ja metsäojitus yhteensä	km	1 513	2 608	753	948	1 221	1 547	10 178	2 349	2 123	1 799	4 214	14 434	3 524	47 210	53 104	-11
Metsäteiden rakentaminen	km	17	8	33	16	47	27	32	70	46	17	20	33	42	409	375	9
Metsäteiden perusparannus	km	80	86	95	123	195	106	240	179	252	47	137	195	130	1 865	1 863	0
Muut työt	km	97	94	128	139	242	133	272	249	298	64	158	228	172	2 274	2 238	2
Kasvatustuhojen ennakkoarv.	ha	4 490	6 503	4 663	1 423	6 214	1 458	4 898	2 969	2 920	528	731	2 805	1 199	40 802	20 870	96
Juurikaivun torjunta	ha	2 928	3 192	6 265	5 757	3 141	13 657	749	2 859	3 614	2 733	0	0	0	44 895	26 442	70
Kantokojen nosto	ha	17	170	52	6	155	182	81	361	370	2	0	0	0	1 396	72	72

Työlaji	Yks	Ra	L-S	H-U	Ka-S	Pi	E-S	E-P	K-S	P-S	P-K	Ka	P-P	La	Yht./Tot.	%	
Raivaus	ha	997	1 025	938	465	781	436	1 220	441	1 330	412	350	1 520	665	10 580	43 957	24
Hyggesrensning																	
Markberedning																	
Laikutus	ha	61	152	673	154	290	321	104	118	335	302	35	198	202	2 945	18 270	16
Äestys	ha	32	25	93	202	80	113	180	73	20	139	20	144	45	1 166	28 086	4
Mätästys	ha	44	126	504	79	228	131	264	210	271	39	5	175	67	2 143	42 426	5
Säätöauraus	ha	0	0	0	0	0	0	0	0	0	0	0	120	30	150	4 250	4
Pellon muokkaus	ha	10	4	74	8	15	69	29	23	48	9	10	20	18	337	2 910	12
Maanmuokkaus yhteensä	ha	147	307	1 344	443	613	634	577	424	674	489	70	657	362	6 741	95 942	7
Kulutus	ha	3	2	10	0	11	1	6	1	26	0	0	0	20	80	239	34
Metsänviljely																	
Skogsodling																	
Sääd																	
Männyn kylvä	ha	5	41	122	99	94	118	202	64	82	138	25	153	140	1 283	19 311	7
Kuusen kylvä	ha	0	8	10	11	14	7	1	3	12	0	5	2	0	73	176	42
Koivun kylvä	ha	0	10	54	1	4	7	1	4	1	0	1	0	0	82	157	52
Kylvä yhteensä	ha	5	59	186	111	112	132	204	71	95	138	30	155	140	1 438	19 643	7
Kylvöstä konekylvöä	ha	1	0	13	47	27	34	101	10	13	0	0	24	0	270	12 962	2
Istutus																	
Männyn istutus	ha	75	54	100	64	101	50	142	37	59	18	20	83	125	928	16 084	6
Kuusen istutus	ha	72	80	1 360	232	495	241	143	145	256	146	35	84	28	3 317	55 498	6
Koivun istutus	ha	2	9	159	12	19	30	13	5	47	15	4	18	3	336	2 606	13
Muiden kotim. puulajien ist.	ha	0	8	20	2	5	7	8	1	4	6	0	0	0	61	361	17
Ulkomaisten puulajien ist.	ha	0	2	18	0	0	0	1	0	0	0	0	0	0	21	56	38
Istutus yhteensä	ha	149	153	1 657	310	620	328	307	188	366	185	59	185	156	4 663	74 604	6
Metsänviljely yhteensä	ha	154	212	1 843	421	732	460	511	259	461	323	89	340	296	6 101	94 247	6
mets.viljelystä pelloinmetsästä	ha	0	9	52	4	13	25	4	13	47	4	10	5	5	208	3 483	6
Häjäplantiering																	
Täydennysviljely	ha	50	20	0	1	84	0	44	7	20	18	0	44	5	293	1 539	19
Heinäntorjunta	ha	115	221	854	348	270	492	49	189	510	192	15	95	5	3 355	5 895	57
Heinäntorjunnasta kemiall. varav	ha	3	14	2	0	16	20	3	0	80	5	5	5	0	153	1 205	13
Taimikonh. ja nuor.mets.kur P-skötet och iständs.av ungskog																	
Taimikonhoito	ha	1 142	995	2 052	1 272	1 029	1 615	1 717	828	1 425	784	850	2 122	1 590	17 421	108 429	16
Nuoren metsän kunnostus	ha	442	869	1 098	478	672	935	1 471	348	1 190	196	380	1 719	1 467	11 265	78 094	14
Taimikonhoito ja NMK yht.	ha	1 584	1 864	3 150	1 750	1 701	2 550	3 188	1 176	2 615	980	1 230	3 841	3 057	28 686	186 523	15
Energiaapuun korjuu	k-m ³	11 502	31 310	38 600	9 495	25 465	13 876	32 520	12 830	12 320	15 920	2 500	10 850	16 520	233 708	856 518	27
Energiaapuun haketus	i-m ³	17 620	40 290	67 010	14 760	36 225	5 570	52 500	8 675	17 150	10 000	1 500	5 000	10 850	287 150	1 017 853	28
Pystykarshintä	ha	20	80	77	83	55	146	69	54	117	19	35	87	57	899	3 797	24
Terveyslannoitus	ha	9	0	0	0	0	24	0	80	50	18	0	0	5	186	6 846	3
Kasvatustulonnotus	ha	0	74	34	22	25	17	160	0	119	25	0	112	45	633	11 097	6
Lannoitus yhteensä	ha	9	74	34	22	25	160	160	80	169	43	0	112	50	17 943	5	
Metsäojitus																	
Kunnostusojitus	km	15	62	38	9	53	13	39	95	35	6	0	62	8	435	13 301	3
Kunnostusojitus	km	19	210	145	22	188	53	136	343	105	25	0	484	27	1 757	47 210	4
Metsäteiden rakentaminen	km	5	1	18	3	11	13	10	16	16	2	0	5	2	102	409	25
Metsäteiden peruserämuus	km	9	1	18	10	17	13	9	12	11	3	0	1	1	105	1 865	9
Teiden rak. ja peruser. yht.	km	14	2	36	13	28	26	19	28	27	5	0	6	3	207	2 274	6
Muut työt																	
Kasvatushakkuiden ennakko	ha	382	596	0	5	1 353	530	1 015	170	900	128	25	940	222	6 266	40 802	15
Juurikaavan torjunta	ha	0	5	0	0	0	30	10	3	2	0	0	0	0	50	44 895	0
Kantojen nosto	ha	0	0	0	0	0	0	0	0	0	0	0	0	0	0	1 396	0

*Metsänhoitoyhdistysten arvio metsänomistajien ilman metsäorganisaatioiden apua tekemistä, kokonaan omatoimisista metsänhoitotöistä. Sisältyy tilastoon 4.

**Skogsvårdsföreningarnas uppskattning av skogsvårdsarbeten som skogsägare utförde helt på eget initiativ utan hjälp av skogsorganisationer. Ingår i årsstatistik 4.

UUOSITILASTO 4.2
 Vuositilasto 2008
 Valtion tukemat metsänhoitotyöt yksityismetsissä 2008 *
 Skogsvårdsarbeten i privatskogar 2008 vilka stöds av staten *

Tapion vuosittaiset 2008
 Tapios årsstatistik 2008

Hoitotyöt Osuus
 kaikista kaikkiaan
 Skogs.tot. Andel.
 2 008 %

Työläji	Arbetslag	yks	Ra	L-S	H-U	Ka-S	PI	E-S	E-P	K-S	P-S	P-K	Ka	P-P	La	Yht./Tot.	%
Raivaus	Hyggesrensning	ha	125	25	126	63	35	170	297	48	324	328	347	2 306	4 157	8 349	19
Maanmuokkaus	Markberedning	ha	6	13	95	76	15	56	56	8	64	63	0	160	394	1 004	5
	Fläckupplagning	ha	40	2	81	146	27	123	109	2	3	304	370	1 537	370	3 118	11
	Äestys	ha	42	44	99	57	60	178	307	79	330	356	446	1 589	900	4 485	11
	Mätästys	ha	2	0	21	80	28	11	0	0	0	5	0	1 080	1 535	2 761	65
	Säästöauraus	ha	46	72	130	1	0	0	0	347	576	0	28	281	127	1 607	55
Maanmuokkaus yhteensä	Markberedning tot.	ha	134	130	426	359	130	368	472	435	973	728	845	3 484	4 493	12 976	14
	Kulutus	ha	17	17	14	0	2	20	32	29	4	2	0	0	0	138	58
Metsänviljely	Skogsodling	ha	5	1	15	4	1	3	50	1	5	4	142	531	1 054	1 817	9
Kylvö yhteensä	Sädd totalt	ha	140	159	380	456	140	569	550	449	1 085	711	529	2 809	3 495	11 471	15
Istutus yhteensä	Plantering totalt	ha	145	160	395	460	141	572	600	450	1 090	715	671	3 340	4 549	13 288	14
Metsänviljely yhteensä	Odling totalt	ha	50	81	43	330	112	392	160	359	588	505	248	269	88	3 181	91
	mets.viljelystä peltonmetsäystä	ha	0	0	0	0	0	0	0	0	0	0	0	0	0	43	3
Täydennysviljely	Hjälplantering	1000kpl	276	281	675	760	248	987	1 044	807	1 986	1 297	983	5 847	8 000	23 191	17
	Plantor används för plantering	ha	22	38	102	243	85	171	98	133	312	470	122	74	25	1 895	32
	Gräsbekämpning	ha	2 517	3 223	4 015	3 840	2 542	7 525	6 508	6 923	10 005	5 380	3 657	7 347	4 254	67 735	62
	Plantkogsöktsel	ha	2 676	2 974	2 055	2 585	2 552	4 427	9 022	6 258	5 143	2 698	4 730	9 957	5 843	60 920	78
Taimikonhoito	Istånds- och istånds.av ungskog	ha	5 193	6 197	6 075	6 425	5 094	11 952	15 530	13 181	15 148	8 077	8 387	17 304	10 097	128 655	69
	Nuoren metsän kunnostus	ha	27 281	28 659	50 500	18 552	19 470	71 324	66 388	43 550	62 486	35 081	19 817	87 158	52 901	583 156	68
	Taimikonhoito ja NMK yhteensä	ha	26 230	24 000	41 100	9 030	11 587	99 152	66 373	43 599	57 366	45 052	10 496	102 724	43 871	580 580	57
Energiaapuun korjuu	Tillväxtagandr av en.virke	m ³	51	40	113	200	81	544	87	374	904	287	61	80	269	3 090	81
Energiaapuun haketus	Fisning av en.virke	ha	10	27	50	30	48	298	264	913	2 803	1 033	565	408	35	6 482	95
	Pystykasinta	ha	0	0	0	0	0	0	0	0	0	0	0	0	0	0	0
	Terveystammitus	ha	0	0	0	0	0	0	0	0	0	0	0	0	0	0	0
	kasvatustammitus	ha	0	0	0	0	0	0	0	0	0	0	0	0	0	0	0
Lannoitus yhteensä	Gödsling totalt	ha	10	27	50	30	48	298	264	913	2 803	1 033	565	408	35	6 482	36
Metsäojitus	Skogsodling	km	424	743	148	272	210	443	2 660	633	552	494	1 338	4 042	962	12 921	97
	Istāndsodlingsodling	km	1 513	2 608	540	932	750	1 547	9 500	2 311	2 123	1 746	4 209	14 434	3 500	45 713	97
Kunnostusojitus	Istāndsodlingsodling	km	16	12	16	16	8	27	17	45	33	14	13	31	27	275	67
Metsäteiden rakentaminen	Byggnade av skogsvägar	km	72	85	80	123	138	106	223	179	144	47	137	178	130	1 641	88
Metsäteiden perustaminen	Grundförbättring av skogsvägar	km	88	97	96	139	146	133	240	224	177	61	151	208	157	1 916	84
Muut työt	Övriga arbeten	ha	2 945	3 362	6 317	5 763	3 296	13 839	830	3 220	3 984	2 735	0	0	0	46 291	100
	Juurikaavan torjunta yht.	ha	1 297	1 710	3 700	2 828	1 612	5 964	449	2 268	2 719	1 467	0	0	0	24 014	100
	siltä uud.hakkuut	ha	1 631	1 482	2 565	2 929	1 529	7 693	300	591	895	1 266	0	0	0	20 881	100
	kasvatustakkuut	ha	345	170	582	6	155	182	81	361	370	2	0	0	0	1 396	100
	kantojen nosto	ha	345	170	582	6	155	182	81	361	370	2	0	0	0	1 396	100
	puunäärä torjunta-aloilla	1000 m ²	345	170	582	6	155	182	81	361	370	2	0	0	0	1 396	100
	volym på bekämpningsområden	1000 m ²	345	170	582	6	155	182	81	361	370	2	0	0	0	1 396	100
Varojen käyttö yhteensä	Användning av medel totalt	###	627	781	441	531	528	801	2 355	1 003	1 140	674	1 090	2 507	1 427	13 904	8
	Bekämpning av rotticka tot	###	1 973	2 219	2 398	2 170	1 872	4 149	5 845	4 047	4 856	2 926	2 910	7 923	6 392	49 681	7
	Statsstödd för planering	###	8	8	19	0	13	0	9	5	3	0	0	0	0	64	-57
	Statsstödd för arbete	###	2 608	3 008	2 858	2 701	2 413	4 950	8 209	5 055	5 999	3 600	4 000	10 430	7 819	63 649	7
Valtion varat yhteensä	Statsmedel totalt	###	1 484	2 006	1 750	1 984	1 847	2 949	4 380	3 662	4 089	2 085	2 667	5 218	2 870	36 992	6
Maanomistajain varat	Markägarens medel	###	4 092	5 014	4 609	4 685	4 260	7 899	12 589	8 718	10 088	5 686	6 667	15 648	10 689	100 642	7
Varat kaikkiaan v. 2008	Medel totalt år 2008	###	3 823	4 926	4 269	4 441	3 974	7 543	11 884	7 751	8 973	5 604	6 608	14 739	9 863	94 400	7
Muutos	Medel totalt år 2007	%	7	2	8	5	7	5	6	12	12	1	1	6	8	7	7
	Förändring																
	Ingått i tabell 4																

* Sisältyy taulukkoon 4

Kestävän metsätalouden rahoituslain ympäristötuki ja metsäluonnonhoitohankkeet 2008
Miljöstöd och projekt för vård av skogsnaturen enligt lagen om finansiering av hållbart skogsbruk

Metsätalouden ympäristötuki Voimassa olevat sopimukset, kpl - joista uudet sopim., 2008, kpl V. 2008 maksetut ymp. tuet, 1000 €	Ra	Metsien arvokkaita elinympäristöjä koskevat sopimukset, ha										Avtal gällande värdefulla livsmiljöer i skogarna, ha										Yht./Tot.				
		L-S	H-U	Ka-S	Pi	E-S	E-P	K-S	P-S	P-K	Ka	P-P	La	U	S	U	S	U	S	U	S		U	S		
Miljöstöd för skogsbruket Ikraftvarande avtal, st - varav nya avtal 2008, st Betaförl miljöstöd år 2008, 1000 €	220 47 486	224 20 167	347 42 413	225 44 289	266 37 266	194 40 210	250 38 165	367 51 321	361 68 462	394 93 313	220 44 147	1170 283 1227	216 7 41	1112 384 167 113 24 3 3 954	9479 2566 1334 773 116 575 13569 6648	2791 198 247 105 68 61 33 23	454 814 4507									
Metsälain 10 §:n elinympäristöt		U = uudet S = kaikki										U = nya S = alla														
Livsmiljöer i skogslagens 10 §		U	S	U	S	U	S	U	S	U	S	U	S	U	S	U	S	U	S	U	S	U	S	U	S	
Pienvedet	97	378	44	206	26	202	20	89	43	267	28	110	31	243	56	340	86	442	67	278	75	405	502	3727	37	2791
Rehevät korvet ja lehot	9	57	0	42	8	43	3	23	5	20	8	44	6	127	9	106	0	22	19	77	26	163	287	1646	4	198
Lehtolakit	6	24	3	118	28	134	12	41	10	81	19	136	0	29	12	58	1	66	27	117	16	76	31	209	3	247
Kangasmetssäarekkeet	0	75	0	1	1	4	2	7	2	7	1	2	1	11	1	8	0	3	1	6	4	20	98	528	4	105
Rotkot ja kurut	0	0	0	0	0	0	0	0	0	0	0	0	17	0	8	0	2	0	4	0	2	0	14	0	68	
Jyrkänteet alustamiseen	4	32	3	23	1	39	3	23	0	19	1	23	1	7	3	87	1	57	4	42	1	5	1	158	0	61
Vähätuottoiset elinympäristöt	300	550	7	191	34	215	21	51	32	130	59	243	104	856	65	458	27	189	68	220	53	157	3125	10274	0	33
Muut arvokkaat elinympäristöt	7	21	160	100	518	65	283	95	305	50	146	23	327	42	506	112	425	50	342	53	224	336	1014	0	23	
Yhteensä	423 1116	78 741	198 1155	124 512	188 829	167 705	166 1616	187 1571	227 1206	235 1086	228 1051	4380 17569	48 3527	6648 32683												

Erillisten metsäluonnon hoitohankkeiden lukumäärä, kpl

Rahoituslain 20 §:n hanketyypit	K = kesken V = valmis										Antalet separata projekt för vård av skogsnaturen, st															
	K	V	K	V	K	V	K	V	K	V	K	V	K	V	K	V	K	V	K	V	K	V	K	V		
Elinympäristöjen hoitotyöt	8	3	4	0	3	8	2	0	4	6	0	1	7	5	9	7	3	8	8	9	1	5	0	53	48	
Elinympäristöjen kartoitus	3	4	0	1	3	6	1	12	2	3	0	1	2	3	1	0	1	0	3	1	2	1	3	1	11	37
Maisemanhoitotyöt	2	2	3	1	2	1	2	2	1	1	2	5	3	5	12	0	1	2	0	1	2	0	0	0	14	31
Vesienhoitotyöt	10	15	2	3	7	16	1	5	4	10	13	22	31	9	22	21	27	2	9	5	11	9	7	3	105	166
Ojitusalueiden emallistaminen	1	1	1	1	1	1	1	1	1	1	1	1	1	1	1	1	1	1	1	1	1	1	1	1	5	17
Muut luonnonhoitohankkeet	5	15	4	2	4	2	1	1	9	3	1	3	10	1	6	2	3	2	2	1	4	1	5	1	27	63
Yhteensä	23 33	16 12	17 29	8 14	6 37	16 19	36 53	18 41	31 53	12 24	7 20	17 16	8 11	215 362												

Erillisten metsäluonnon rahoituksen rahoitus vuosna 2008, 1000 C

Rahoituslain 20 §:n hanketyypit	T = valtion tuki mom.30.31.45 M = muu rahoitus										Finansiering för separata projekt för vård av skogsnaturen år 2008, 1000 C															
	T	M	T	M	T	M	T	M	T	M	T	M	T	M	T	M	T	M	T	M	T	M	T	M		
Elinympäristöjen hoitotyöt	64	11	25	0	37	70	48	12	50	162	15	34	0	412	0	268	0	150	13	1042	24	3	0	323	2	
Elinympäristöjen kartoitus	19	19	16	0	16	33	8	24	139	269	24	2	3	2	43	0	255	0	350	39	154	20	247	0	2352	39
Maisemanhoitotyöt	49	15	33	0	0	0	0	0	0	0	0	0	0	0	0	0	0	0	0	0	0	0	0	0	0	0
Vesienhoitotyöt	101	28	62	0	0	0	0	0	0	0	0	0	0	0	0	0	0	0	0	0	0	0	0	0	0	0
Ojitusalueiden emallistaminen	101	28	62	0	0	0	0	0	0	0	0	0	0	0	0	0	0	0	0	0	0	0	0	0	0	0
Muut luonnonhoitohankkeet	214	0	166	0	136	0	51	0	144	0	255	0	350	39	154	20	247	0	235	0	95	0	62	0	243	0
Yhteensä	214 0	166 0	136 0	51 0	144 0	255 0	350 39	154 20	247 0	235 0	95 0	62 0	243 0	2352 39												

Metsäojitus ja metsäteiden rakentaminen 2008 (Metsäkeskusten toimista valmistuneet työt)
 Skogsodling och byggande av skogsväg 2008 (Arbeten genomförda av skogscentralen)

 Tapion vuositilastot
 Tapios årsstatistiker

Työlaji	Ra	L-S	H-U	Ka-S	Pl	E-S	E-P	K-S	P-S	P-K	Ka	P-P	La	Yht./Tot.	%		
KUNNOSTUSOJITUS																	
ISTÄÄNSÄÄTTÄMÄSKODING																	
- hankkeita	kpl/st	11	20	7	44	17	35	73	4	67	94	132	61	758	1 112	-32	
- osakastiloja	kpl/st	597	221	28	243	144	101	1 664	4	207	268	307	1 320	5 301	7 012	-24	
- kaivettu oja	km	636	321	32	272	142	133	2 678	9	279	472	961	590	9 439	12 899	-27	
- ojitetu ala	ha	2 284	1 126	112	932	508	476	9 595	33	1 073	1 685	3 560	2 146	34 000	47 964	-29	
- kustannus	€/m	0,56	0,75	0,65	1,01	0,79	0,60	0,62	0,70	0,56	0,51	0,55	0,62	0,61	0,59	3	
- kustannus	€/ha	156	207	184	295	220	170	174	191	146	143	149	170	169	159	6	
- oja keskimmäärin	m/ha	278	285	286	292	279	280	279	270	260	280	270	275	278	269	3	
- piennartaasannettietä	km	3	7	0	2	1	0	96	0	10	5	44	192	392	476	-18	
UUEDET METSÄTIET																	
NYA SKOGSVÄGAR																	
- runkotiellä	km	0	0	0	0	0	0	0	0	0	0	0	0	5	5	4	
- aluetietä	km	4	1	1	12	1	1	9	4	1	1	1	5	39	84	-53	
- varsitietä	km	2	6	6	5	1	8	1	1	16	6	5	11	68	117	-42	
- basiväg	km	4	3	7	17	2	9	9	5	17	6	5	16	112	205	-45	
Uutta tietä yhteensä	km	4	3	7	17	2	9	9	5	17	6	5	16	112	205	-45	
- kustannus	€/m	13,97	12,25	10,30	11,13	19,00	9,80	12,12	14,00	6,88	10,00	10,56	13,16	10,75	10,63	1	
- kustannus	€/ha	220	184	194	165	285	138	138	194	89	150	93	100	108	127	-15	
- hyötöalue	ha	236	227	386	1 115	105	600	833	345	1 308	380	500	3 491	11 141	17 085	-35	
- tietä keskimmäärin	m/ha	16	15	19	15	15	15	11	14	13	15	11	10	10	12	-16	
PERUSPARANNETUT TIET																	
GRUNDFÖRBÄTTRADE VÄGAR																	
- runkotiellä	km	0	0	28	4	4	0	79	17	17	16	41	12	34	230	184	25
- aluetietä	km	41	43	23	85	95	25	65	4	128	37	89	104	80	819	990	-17
- varsitietä	km	18	14	14	9	3	37	24	4	42	10	20	9	190	239	-21	
- basiväg	km	41	62	36	121	101	62	168	9	187	63	150	114	1 239	1 414	-12	
Perusparannus yhteensä	km	41	62	36	121	101	62	168	9	187	63	150	114	1 239	1 414	-12	
- kustannus	€/m	7,82	10,37	6,50	8,75	7,25	7,60	9,00	4,90	6,98	8,10	7,99	7,70	10,41	8,22	7,52	9
- kustannus	€/ha	77	156	105	122	72	115	82	68	91	121	46	66	26	65	72	-10
- hyötöalue	ha	4 136	4 113	2 253	8 687	10 131	4 133	18 441	631	14 385	4 200	26 281	14 406	45 272	147 672	6	
- tietä keskimmäärin	m/ha	10	15	16	14	10	15	9	14	13	15	6	9	3	10	-18	
METSÄTIET YHTEENSÄ																	
SKOGSVÄGAR TOTALT																	
- hankkeita	kpl/st	12	32	17	58	35	43	24	11	71	24	40	25	19	411	539	-24
- osakastiloja	kpl/st	469	393	119	1 421	666	303	1 353	37	1 070	370	664	1 032	850	8 747	9 445	-7
- runkotiellä	km	0	0	27	4	4	0	79	17	17	16	41	12	39	235	189	25
- aluetietä	km	45	44	24	15	96	26	73	8	129	37	89	109	81	776	1 074	-28
- varsitietä	km	21	20	13	3	3	25	6	58	16	25	20	6	257	356	-28	
- basiväg	km	45	65	44	138	103	71	177	13	204	69	155	141	1 350	1 618	-17	
Tietä yhteensä	km	45	65	44	138	103	71	177	13	204	69	155	141	1 350	1 618	-17	
- kustannus	€/m	8,33	10,47	7,10	9,00	7,43	7,90	9,17	8,20	6,96	8,27	8,02	7,90	10,67	8,43	7,91	7
- kustannus	€/ha	85	157	118	126	75	118	84	113	90	123	47	69	28	68	89	-24
- hyötöalue	ha	4 372	4 340	2 639	9 802	10 236	4 733	19 274	976	15 692	4 580	26 781	16 022	48 763	143 433	17	
- tietä keskimmäärin	m/ha	10	15	17	14	10	15	9	14	13	15	6	9	3	8	11	-29
Tietä rakennettu 1967-2008	km	4 080	4 930	4 567	3 440	5 042	5 711	6 767	6 799	5 315	5 504	4 783	8 246	9 924	75 108	74 996	0
Vägar byggda 1967-2008	km	4 080	4 930	4 567	3 440	5 042	5 711	6 767	6 799	5 315	5 504	4 783	8 246	9 924	75 108	74 996	0

UUSITILASTO 6 osa 1
ÄRSSTATISTIK 6 del 1

Metsälain valvonta v. 2008 Kaikki omistajaryhmitt.
Tillsyn av skogslagen år 2008 Alla ägargrupper

Tapion vuosilistat 2008
Tapios årsstatistik 2008

	Ra	L-S	H-U	Ka-S	Pi	E-S	E-P	K-S	P-S	P-K	Ka	P-P	La	Yht./Tot.	2007	%
Metsäkäyttöilmoitukset																
- yksityismetsistä	5 683	7 757	7 946	8 632	6 274	11 419	9 559	9 001	9 589	7 795	3 425	8 451	4 884	100 415	110 220	-9
"	25 344	35 680	42 118	34 841	32 318	50 159	43 596	46 827	44 985	37 124	23 677	61 991	50 907	529 567	550 190	-4
- Yhtiöiden ja valtion metsistä	1 483	3 184	4 375	6 117	5 366	9 243	3 439	17 552	15 745	12 457	29 748	12 104	48 755	169 568	197 323	-14
Käyttöilmoitukset yhteensä	5 855	7 991	8 299	9 092	6 603	12 018	9 772	10 072	10 736	8 748	4 523	8 870	5 783	108 362	119 187	-9
"	26 827	38 864	46 493	40 958	37 684	59 402	47 035	64 379	60 730	49 581	53 425	74 095	99 662	699 135	747 513	-6
Sähköisten ilm. osuus lukumäärästä	77	68	66	69	68	66	77	68	69	62	70	73	61	69	61	
Käyttöilmoituksen määrääjasta haetut poikkeukset	132	118	398	127	180	231	221	310	180	213	82	151	186	2 529	2 266	12
Ansökn. om undantagslov betr. tidsfrist för anm.om anv.																
Anmälän om användning enligt 10 § i skogslagen																
- förhandsbesked (14c§)	138	77	330	334	419	335	70	785	666	521	105	152	73	4 005	4 942	-19
- behandlingsförslag för objektet	0	0	0	0	0	0	0	1	0	0	0	0	0	2	5	
" ansökn. om undantagslov	0	0	0	0	0	0	26	0	0	0	0	1	5	32	127	
" beviljade undantagslov	0	1	5	1	2	0	0	23	18	0	0	19	0	69	71	-3
" ansökn. om miljöstöd	0	1	5	1	2	0	0	23	18	0	0	19	0	69	69	0
" som beviljats miljöstöd	49	20	42	49	45	42	38	0	61	96	44	286	10	782	731	7
Betr. avverkning/åtgärder																
- förhandl. (15 § Skogsl.)	17	49	47	33	49	103	25	0	104	50	15	91	88	671	762	-12
- " som lett till avtal	16	41	47	32	49	0	25	0	104	50	14	81	88	547	755	-28
- behandlingsförbud, försi. Till Land	0	0	0	0	0	0	0	0	0	0	0	0	0	0	0	0
- synförrättningar	0	0	0	0	1	1	0	4	0	1	0	7	8	22	28	-21
Ilmoitukset liito-oravista (14b§)	31	49	84	20	59	23	18	0	7	6	12	5	0	314	363	-13
Metsälain 20 §:n																
- neuvottelut	59	62	27	41	65	17	52	0	45	8	11	0	26	413	366	13
- sopimukset	59	28	27	38	52	17	52	0	32	8	11	12	25	361	313	15
- velvoittava päätös, esitys Maville	0	1	1	0	4	14	0	0	3	0	1	1	1	26	30	-13
- velv.päät. täytäntö, esitys Maville	0	0	2	0	0	0	0	0	1	0	1	0	0	4	30	-87
Metsäkeskuksen päätöksistä haetut muutokset	0	0	0	0	0	0	0	0	1	0	0	0	0	1	6	-83

	Ra	L-S	H-U	Ka-S	Pi	E-S	E-P	K-S	P-S	P-K	Ka	P-P	La	Yht./Tot.	2007	%
Metsäkeskuksen selvittämät epäillyt metsärikkomukset/rikkokset																
- metsänkäyttöilmoitusten laiminlyönnit	2	12	10	0	16	17	7	3	31	10	12	7	16	143	128	12
- kasvatushakkuussa jätettävään puustoon tai uudistushak. edellytyksiin kohdist. (5§)																
- uudistamiseen kohdistuneet (8§)	0	1	0	0	1	0	1	1	0	3	0	2	2	11	8	38
- erit. tärk. elinympäristöihin kohdist. (10§)	0	0	0	0	1	0	0	0	0	0	5	34	27	68	139	-51
- suojaajaksiin kohdistuneet (12§)	5	4	1	0	1	7	2	3	2	5	5	2	1	38	57	-33
Metsäkeskuksen syyttäjälle syytteen nostamista varten ilmoittamat epäillyt metsärikkomukset/rikkokset																
- metsänkäyttöilmoitusten laiminlyönnit	0	0	0	0	0	0	0	0	0	0	0	0	0	0	0	1
- kasvatushakkuussa jätettävään puustoon tai uudistushak. edellytyksiin kohdist. (5§)																
- uudistamiseen kohdistuneet (8§)	0	0	0	0	1	0	0	0	0	0	0	0	0	0	0	-100
- erit. tärk. elinympäristöihin kohdist. (10§)	0	0	0	0	0	0	0	0	0	0	0	0	0	0	0	
- suojaajaksiin kohdistuneet (12§)	0	0	0	0	0	0	0	0	0	0	0	0	0	0	0	
Metsäkeskuksen syyttäjälle syytteen nostamista varten ilmoittamat epäillyt metsärikkomukset/rikkokset																
- metsänkäyttöilmoitusten laiminlyönnit	0	0	7	0	16	1	4	1	0	5	3	4	9	50	38	32
- kasvatushakkuussa jätettävään puustoon tai uudistushak. edellytyksiin kohdist. (5§)																
- uudistamiseen kohdistuneet (8§)	0	0	0	0	1	0	0	1	0	0	0	1	0	3	3	0
- erit. tärk. elinympäristöihin kohdist. (10§)	0	0	0	0	1	5	0	0	0	0	5	5	4	20	23	-1,3
- suojaajaksiin kohdistuneet (12§)	0	0	0	0	1	0	0	3	0	0	0	1	0	5	10	-50
Syyttäjän tai tuomioistuimen päätökset metsärikkomuksista																
- metsänkäyttöilmoitusten laiminlyönnit	0	0	0	0	0	0	0	0	0	0	0	0	0	0	0	0
- muut päätökset	0	2	0	0	0	0	0	1	0	0	0	8	3	14	16	-1,3
Syyttäjän tai tuomioistuimen päätökset metsärikkoksista																
- metsänkäyttöilmoitusten laiminlyönnit	0	0	1	0	0	0	0	0	0	0	0	0	0	1	1	0
- muut päätökset	0	0	0	0	0	0	0	0	0	0	0	0	0	0	0	0
Syyttäjän tai tuomioistuimen päätökset vapautuksista																
- metsänkäyttöilmoitusten laiminlyönnit	0	1	0	0	4	0	1	0	0	2	1	4	2	15	22	-32
- muut päätökset	0	0	0	0	0	2	1	0	0	0	0	0	3	6	15	-60

	Ra	L-S	H-U	Ka-S	Pi	E-S	E-P	K-S	P-S	P-K	Ka	P-P	La	Yht./Tot.	2007	%
Käyttöilmoitukset yhteensä	5 855	7 991	8 299	9 092	6 603	12 018	9 772	10 072	10 736	8 748	4 523	8 870	5 783	108 362	119 187	-9
"	26 827	38 864	46 493	40 958	37 684	59 402	47 035	64 379	60 730	49 581	53 425	74 095	99 662	699 135	747 513	-6
Uudistamishakkuukohteet																
Tarkastettu ennen hakkuuta	53,4	31,1	115,5	47,4	78,0	123,3	128,6	204,0	155,6	155,3	143,9	509,6	320,6	2 066	4 157	-50
Uudistamisen edellytykset	0,0	6,2	1,5	0,3	4,0	4,3	0,0	6,3	0,0	0,6	8,4	4,6	0,0	36,1	45	-20
- hyvä	0,0	0,6	0,0	0,0	0,7	2,4	4,5	0,2	0,0	0,7	9,0	8,6	10,9	38	53	-29
- hyväksyttävä																
- korjattava																
Ilmoitetut uudistamistoimenpiteet	52,5	23,4	70,7	42,6	74,6	101,3	107,0	198,2	153,9	145,0	134,4	416,5	302,9	1 823	3 672	-50
- god	0,9	5,9	2,9	1,4	6,5	3,2	9,4	5,0	0,0	5,8	13,7	13,1	8,6	76	222	-66
- hyväksyttävä	0,0	0,8	0,0	0,0	0,7	0,0	0,8	0,0	0,0	5,5	7,6	10,1	15,4	41	55	-26
- korjattava																
Tarkastettu hakkuun jälkeen	13,9	34,3	52,8	68,0	7,3	35,2	27,0	43,7	85,5	23,6	30,7	118,8	308,4	849	1 089	-22
Uudistamisen edellytykset	0,0	1,2	0,0	2,6	0,0	1,0	0,0	0,0	0,0	0,0	0,9	10,8	14,7	31	29	8
- hyvä	0,0	0,0	0,3	0,0	0,0	0,0	4,1	0,0	0,0	0,0	1,1	0,0	0,0	5	6	-1
- hyväksyttävä																
- korjattava																
Ilmoitetut uudistamistoimenpiteet	7,9	30,4	50,7	62,5	7,3	36,22	24,2	40,9	80,9	21,2	30,7	100,0	318,9	812	1 007	-19
- god	0,0	2,5	2,0	2,5	0,0	0,0	1,3	1,3	2,4	0,0	0,0	0,0	2,6	15	62	-76
- hyväksyttävä	0,0	0,0	0,0	0,0	0,0	0,0	3,5	0,7	0,0	2,0	1,9	5,0	0,9	14	8	73
- korjattava																
Kasvatushakkuukohteet																
Tarkastettu ennen hakkuuta	103,7	230,0	346,4	268,1	234,3	687,7	373,6	798,0	715,3	500,9	281,2	1 191,6	407,1	6 138	6 668	-8
Hakkuun tarkoitut	7,6	13,8	7,5	22,0	27,1	21,4	61,8	21,7	26,4	22,0	39,8	79,6	7,0	358	478	-25
- hyvä	1,2	0,7	0,3	4,3	4,0	5,4	9,4	0,3	6,1	3,5	26,6	24,4	0,4	87	71	22
- hyväksyttävä																
- korjattava																
Tarkastettu hakkuun jälkeen	207,3	204,1	323,9	203,4	116,3	257,9	103,5	334,3	387,1	139,2	247,6	574,5	1 290,1	4 389	4 104	7
Hakkuutapa	0,0	26,8	11,0	16,9	38,1	17,8	28,2	12,4	40,3	3,9	22,0	50,8	20,6	289	262	10
- hyvä	0,0	0,0	0,0	0,5	0,0	1,3	0,3	5,9	0,0	0,0	6,6	8,7	0,0	23	42	-45
- hyväksyttävä																
- korjattava																
Jäävä puusto	135,1	175,7	196,8	164,4	121,7	201,6	118,6	287,3	286,4	101,9	229,9	346,4	1 230,1	3 596	3 185	13
- hyvä	5,0	24,2	1,7	37,7	20,8	4,3	5,6	17,8	44,8	9,3	34,0	63,2	68,7	337	356	-5
- hyväksyttävä	0,0	0,0	0,0	4,9	1,9	0,8	0,0	1,3	0,8	0,0	5,3	2,3	0,0	17	25	-31
- korjattava																
Harvennusten korjuujäki																
Korjuujäki	80,0	96,3	66,8	29,6	50,7	52,5	63,4	64,1	62,2	39,1	90,4	66,7	103,7	865	852	2
- hyvä	15,2	36,9	5,6	36,9	25,7	1,4	37,1	24,2	52,0	4,1	18,0	83,5	18,7	359	274	31
- hyväksyttävä	0,0	0,0	4,6	1,2	0,0	0,0	0,0	11,0	0,0	1,2	1,3	3,3	3,3	26	51	-49
- korjattava																
Vaurio % yhteensä *	4,42 %	4,30 %	3,02 %	4,19 %	3,54 %	1,30 %	4,39 %	3,12 %	3,46 %	1,59 %	4,38 %	3,06 %	2,16 %	3,3	3,5	-4,6
Erittäin tärkeät elinympäristöt																
Havaittu elinympäristöjä	0,32	0,70	0,00	1,54	1,40	2,12	0,0	9,99	3,06	0,20	8,29	6,40	0,50	112	199	-44
- elinympäristö ei ole säilynyt	0,00	0,00	0,00	0,05	0,00	0,00	0,03	0,00	0,00	0,02	0,00	0,20	0,00	35	59	-42
* Runko- + juurivaunot yhteensä														0,30	0,47	-36

	Ra	L-S	H-U	Ka-S	Pi	E-S	E-P	K-S	P-S	P-K	Ka	P-P	La	Yht./Tot.	2007	%
Taimikon perustamislomitoukset																
- yksityismetsistä	2 702	4 310	4 367	4 172	3 451	6 381	4 858	4 946	4 222	5 151	1 754	3 736	2 489	52 539	53 181	-1
"	6 764	9 899	11 848	8 650	8 598	12 804	11 320	11 070	9 541	11 386	5 233	13 375	12 031	132 520	131 241	1
- yhtiöiden ja valtion metsistä	45	93	185	345	149	318	30	321	363	564	587	215	791	4 006	4 017	0
"	188	678	1 441,2	1 846	1 116	1 879	90	2 258,3	2 580	4 648	8 228	2 605	11 832	39 388	40 740	-3
Perustamislomitoukset yhteensä	2 747	4 403	4 552	4 517	3 600	6 699	4 888	5 267	4 585	5 715	2 341	3 951	3 280	56 545	57 198	-1
"	6 952	10 577	13 289	10 496	9 715	14 682	11 410	13 328	12 121	16 034	13 461	15 980	23 863	171 909	171 980	0
Sähköisten ilm. osuus lukumäärästä	27	25	31	41	32	15	42	25	25	23	22	29	8	27	1	1
ANMLAN OM ANLGGANDE AV PLANTBESTND																
PERUSTAMISILMOTOUKSET																
Tarkastuksia yhteensä *	kpl, st.	270	212	224	284	160	354	326	253	213	234	102	234	3 061	3 285	-7
"	ha	740	520	634	644	435	819	779	574	472	532	472	878	8 832	9 330	-5
GRANSKNING AV ANLGGNINGSGTGÄRDerna																
PERUSTAMISILMOTOUKSET																
Otantatarkastukset yhteensä																
- kuvioita	kpl, st.	92	144	191	126	124	216	252	222	152	210	147	213	2 329	2 919	-20
- hehtaaria	ha	105	181	298	133	134	239	341	301	186	214	231	398	3 369	4 335	-22
Ilmoituksen oikeellisuus																
- hyvä	ha	100	164	259	105	121	224	305	271	153	175	215	215	2 979	3 879	-23
- huomautettavaa	ha	3	8	14	2	6	7	7	17	5	31	1	32	162	160	1
- virheellinen	ha	9	9	16	6	3	5	5	3	12	7	12	31	117	153	-23
Perustamislomitoimenpiteet																
- hyvä	ha	95	148	256	106	113	204	298	270	158	157	195	331	2 816	3 504	-20
- huomautettavaa	ha	4	22	27	13	13	28	36	23	18	49	28	54	417	565	-26
- virheellinen	ha	3	10	13	8	4	8	6	5	10	8	6	14	96	193	-50
GRANSKNING AV SKOGSFÖRNYElsen OCH EFTERVÄRDEN																
Otantatarkastukset yhteensä																
- kuvioita	kpl, st.	14	55	112	15	73	170	107	107	125	59	64	156	1 187	796	49
- hehtaaria	ha	23	77	145	17	92	208	134	178	187	72	133	213	1 931	1 398	38
Ilmoituksen oikeellisuus																
- hyvä	ha	23	68	117	14	84	133	147	159	66	57	205	320	1 392	1 136	23
- huomautettavaa	ha	5	5	4	4	2	1	0	2	2	5	5	8	27	83	-68
- virheellinen	ha	1	1	3	3	1	1	4	4	0	6	2	25	43	37	15
Uudistamisen onnistuminen																
- hyvä	ha	23	49	87	16	70	164	104	131	144	55	117	195	1 475	1 073	37
- huomautettavaa	ha	27	31	31	1	13	35	27	14	37	16	16	13	269	229	17
- virheellinen	ha	1	1	5	5	5	10	3	5	6	1	1	4	44	38	17

* harkinta + riskianalyysi + satunnaisotanta
prövning + riskanalys + slumpmässigt urval

	Ra	L-S	H-U	Ka-S	Pi	E-S	E-P	K-S	P-S	P-K	Ka	P-P	La	Yht./Tot.	
RAHOITUSLAIN TARKASTUKSET															
GRANSKNING AV FINANSIERINGSLAGEN															
Tarkastuksia yhteensä * (hark., otanta, riski)	kpl, st.	200	264	226	311	219	281	476	350	408	227	218	526	426	4 132
Nuoren metsän hoidon tarkastukset															
<i>Granskningar av vård av ungskog</i>															
Otantatarkastukset yhteensä	kpl, st.	106	101	93	113	109	250	312	367	323	183	175	513	188	2 833
- kuvioita	ha	168	123	129	138	140	270	397	486	374	217	175	801	368	3 784
- hehtaaria	<i>Åtgärder för anläggande</i>														
Perustamistoimenpiteet	ha	145	112	109	109	113	206	308	411	294	180	151	676	329	3 144
- hyvä	ha	9	1	4	10	11	17	18	23	32	3	5	14	5	151
- rahoitusta muutettava	ha	7	8	11	17	13	25	70	43	41	33	15	82	33	398
- virheellinen	ha	7	2	5	2	3	22	1	9	7	1	3	30	0	91
- virheellinen ja mh:ssa puutteita	<i>felaktig o brister i skogsv</i>														
Metsänuudistamisen ja metsityksen tarkastukset (työlajit 10-15)															
<i>Granskningar av skogsförmylelse o beskogning</i>															
Otantatarkastukset yhteensä	kpl, st.	15	11	59	35	21	41	75	37	110	37	153	74	103	771
- kuvioita	ha	8	20	58	30	12	33	75	21	85	32	141	128	204	846
- hehtaaria	<i>Åtgärder för anläggande</i>														
Perustamistoimenpiteet	ha	8	20	57	27	11	30	63	15	81	29	117	113	188	758
- hyvä	ha						2	4	4			9	3	21	
- rahoitusta muutettava	ha				2	1	2	4	2	4	3	20	6	14	57
- virheellinen	ha			1	0		4				0	5		11	
- virheellinen ja mh:ssa puutteita	<i>felaktig o brister i skogsv</i>														
Kunnostusojituksen tarkastukset															
<i>Granskningar av istandsättningsdikning</i>															
Otantatarkastukset yhteensä	kpl, st.	156	82	1	12	7	5	83	24	12	67	17	3831	39	4 335
- hankkeita	km	154	82	1	6	7	5	82	24	12	63	17	3831	36	4 319
- kilometriä	<i>Utvärdering av verkställighet</i>														
Toteutuksen arvostelu	km	2	0		6		0				3	0	0	2	8
- hyvä	km														7
- rahoitusta muutettava	km														0
- virheellinen	km														0
- virheellinen ja mh:ssa puutteita	km														0
Metsätien rakentamisen ja perusparannuksen tarkastukset															
<i>Granskningar av byggande o grundförbättring av skogsväg</i>															
Otantatarkastukset yhteensä	kpl, st.	4	4	1	4	2	1	16	10	3	6	3	13	6	73
- hankkeita	km	15	6	2	24	8	1	37	10	7	11	3	96	39	258
- kilometriä	<i>Utvärdering av verkställighet</i>														
Toteutuksen arvostelu	km	15	6	2	23	8		37	9	7	9	2	65	39	222
- hyvä	km														0
- rahoitusta muutettava	km														0
- virheellinen	km				1		1	0	0	1	1	1	31		36
- virheellinen ja mh:ssa puutteita	<i>felaktig</i>														

* harkinta + riskianalyysi + satunnaisotanta

prövning + riskanalys + slumpmässigt urval

Metsänomistajien neuvonta ja tiedotus v. 2008
Rådgivning och information till skogsägare år 2008

	Ra	L-S	H-U	Ka-S	Pi	E-S	E-P	K-S	P-S	P-K	Ka	P-P	La	Yht./Tot.	2007	%
HENKILÖKOHTAINEN																
NEUVONTA																
- metsänhoitohdistykset	9 943	13 125	12 500	8 000	10 954	7 314	21 783	13 516	14 887	7 628	3 820	11 810	7 256	142 536	143 096	0
- metsäkeskus ym.	2 614	2 928	3 214	2 312	2 834	3 066	8 120	1 702	2 642	3 266	2 968	3 643	2 990	42 299	43 504	-3
yhteensä henkilöä	12 557	16 053	15 714	10 312	13 788	10 380	29 903	15 218	17 529	10 894	6 788	15 453	10 246	184 835	186 600	-1
- heistä MTS-neuvonnassa	591	800	1 137	929	759	1 207	1 367	848	794	940	515	830	478	11 195	12 326	-9
RYHMÄNEUVONTA																
Osallistujia																
- kursseja, kpl	24	65	96	73	111	57	70	94	88	77	38	138	71	1 002	1 114	-10
Yhteensä henkilöä	719	2 264	2 644	2 197	3 600	1 933	1 385	4 864	4 543	2 439	1 848	4 638	1 889	34 963	36 702	-5
- metsänhoitohdistyksiön	495	1 099	1 250	1 515	2 569	1 313	1 150	3 423	1 610	1 220	685	2 204	829	19 362	15 520	25
- metsäkeskuksen ym.	224	1 165	1 394	682	1 031	620	235	1 441	2 933	1 219	1 163	2 434	1 060	15 601	21 182	-26
- tilaisuuksissa																
JOUKKONEUVONTA																
- kilpailut, retkeilyt ym.	44	120	123	30	59	93	131	44	47	29	23	115	109	967	1 088	-11
- tilaisuuksia, kpl																
- osallistujia henkilöä	2 321	5 547	10 572	1 630	2 303	9 053	11 646	3 849	8 972	3 863	1 949	8 366	8 960	79 031	78 712	0
- heistä																
- metsänhoitohdistyksiön	1 496	3 595	5 500	1 278	1 069	7 547	5 296	2 991	5 972	3 863	1 089	5 024	2 738	47 458	50 913	-7
- metsäkeskuksen ym.	825	1 952	5 072	352	1 234	1 506	6 350	858	3 000		860	3 342	6 222	31 573	27 799	14
- tilaisuuksissa																
TIEDOTTEITA, kpl																
- metsänhoitohdistykset	41	40	45	29	29	179	52	27	42	14	10	51	18	548	543	1
- metsäkeskus	9	153	24	19	78	63	365	18	21	78	43	84	75	1 030	1 011	2
yhteensä kpl	50	193	69	19	107	242	417	45	63	92	53	135	93	1 578	1 554	2

UUUUITILASTO 8
ÄRSSTATISTIK 8

Henkilöstö vuonna 2008
Personalen år 2008

Tapion vuosittilastot 2008
Tapios årsstatistik 2008

	Tapio	Ra	L-S	H-U	Ka-S	Pi	E-S	E-P	K-S	P-S	P-K	Ka	P-P	La	Yht./Tot.	2007	%
TOIMIHENKILÖT																	
FUNKTIONÄRER																	
Metsäkeskukset	57	10	8	9	7	8	11	10	11	13	13	6	12	13	188	188	0
- metsänhoitajia	8	39	44	30	25	34	36	86	31	37	35	26	79	53	563	546	3
- metsätalousinsinöörit	2	3	15	11	5	6	11	11	8	17	7	16	20	16	148	175	-16
- metsätaloustekn./työnj.	15	9	11	11	9	9	18	18	8	15	10	12	20	15	180	189	-5
- toimistohenkilöt	82	61	78	61	46	57	76	125	58	82	65	60	131	97	1 079	1 097	-2
Yhteensä																	
Metsänhoitoyhdistykset		61	85	100	63	71	91	85	95	79	53	36	101	48	968	966	0
- metsäammattilaiset yht		12	16	14	10	11	14	16	11	13	6	4	19	10	156	154	2
- toimistohenkilöt	0	73	101	114	73	82	105	101	106	92	59	40	120	58	1 124	1 120	0
Yhteensä																	
Toimihenkilöt kaikkiaan	82	134	179	175	119	139	181	226	164	174	124	100	251	155	2 202	2 217	-1
METSÄTYÖNTEKIJÄT																	
SKOGSARBETARE																	
- metsäkeskus	6	0	9	0	0	1	7	7	2	2	3	3	12	2	36	46	-22
- MK/yritystajät	6	7	9	9	27	11	28	28	6	6	6	22	38	3	166	145	14
MK yhteensä																	
- metsänhoitoyhdistykset		85	69	150	101	105	104	132	103	141	64	44	90	75	1 263	1 408	-10
- mhy:t/yritystajät		52	91	145	64	123	129	116	96	65	42	86	149	85	1 243	1 090	14
Mhy:t yhteensä	0	137	160	295	165	228	233	248	199	206	106	130	239	160	2 506	2 498	0
Metsätyöntekijät kaikkiaan	6	144	169	304	192	240	233	283	199	214	115	155	289	165	2 708	2 689	1
Omatoimiset																	
Självlverksamma																	
METSÄNOMISTAJAT *																	
-- metsänhoito		266	197	459	510	612	538	566	529	693	399	69	472	190	5 501	5 036	9
-- hakkuu/ajo		114	112	254	222	211	160	238	102	203	145	36	269	119	2 185	1 868	17
Yhteensä		380	309	713	733	822	698	804	631	896	544	106	741	310	7 687	6 904	11

* Työvoimailmoitusten mukaan * Enligt arbetskraftsannmälan

VIOSITILASTO 9
ÄRSSTATISTIK 9

Metsäkeskusten ja Metsätalouden kehittämiskeskus Tapion tuloslaskelmat 1.1. - 31.12. 2008 euroa
Skogscentralernas och Skogsbrukets utvecklingscentral Tapios resultaträkningar 1.1 - 31.12. 2008

Tapion vuositilatot 2008
Tapios årsstatistik 2008

Muutos
Ändring

	Ra	L-S	H-U	Ka-S	Pi	E-S	E-P	K-S	P-S	P-K	Ka	P-P	La	Tapio	Yht./Tot.	2 007	%
VALTIONAPUOIMINTA STATSUNDERSTÖDD VERKSAMHET																	
Tuotot																	
Valtionapu 30.60.42	2 707 800	3 293 185	2 915 235	2 440 666	2 504 863	3 168 795	4 028 740	3 114 593	3 253 504	2 777 135	2 064 270	4 700 985	4 787 495	3 503 869	45 261 135	44 173 000	2
Muu julkisen rahoitus	337 902	608 426	126 370	55 645	269 318	252 033	523 158	257 020	462 656	370 323	229 166	187 399	241 083	1 935 526	5 856 025	5 447 464	8
Öffentlig finansiering	187 749	115 792	124 588	83 276	121 754	98 367	146 648	163 477	83 953	102 886	74 300	87 518	328 677	82 913	1 801 898	1 912 881	-6
Muut tuotot	3 233 451	4 017 403	3 166 193	2 579 587	2 895 935	3 519 195	4 698 546	3 535 090	3 800 113	3 250 344	2 367 736	4 975 902	5 357 255	5 522 308	52 919 058	51 533 345	3
Tuotot yhteensä	3 258 049	3 931 446	3 121 292	2 547 940	2 841 455	3 410 913	4 680 678	3 435 020	3 758 064	3 229 725	2 412 385	5 011 051	5 266 901	5 488 122	52 393 041	50 733 219	3
Kulut yhteensä	-24 598	85 957	44 901	31 647	54 480	108 282	17 868	100 070	42 049	20 619	-44 649	-35 149	90 354	34 186	526 017	800 126	-34
Toiminnan yli/alijäämä	Verksamh. överskott/undersk																
LIIKETOIMINTA AFFÄRSVERKSAMHET																	
Tuotot	1 834 090	2 703 503	1 399 941	1 908 583	1 676 692	2 770 198	6 037 279	691 279	3 602 395	2 921 520	3 143 228	6 324 989	3 250 976	7 820 423	46 085 096	45 994 463	0
Kulut	1 746 880	2 581 144	1 585 962	1 974 384	1 671 710	2 736 004	5 888 625	480 062	3 635 491	2 734 912	2 927 940	6 295 008	3 248 996	7 706 609	45 213 727	44 457 826	2
Yli-/alijäämä	87 210	122 359	-186 021	-65 801	4 982	34 194	148 654	211 217	-33 096	186 608	215 288	29 981	1 980	113 814	871 369	1 536 637	-43
Tilikauden yli-/alijäämä	Räkensk.per. översk./undersk	62 612	208 316	-141 120	-34 154	59 462	166 522	311 287	8 953	207 227	170 639	-5 168	92 334	148 000	1 397 386	2 336 763	-40
YHTEENSÄ KAIKKI SUMMA TOTALT																	
- TUOTOT	5 067 541	6 720 906	4 566 134	4 488 170	4 572 627	6 289 393	10 735 825	4 226 369	7 402 508	6 171 864	5 510 964	11 300 891	8 608 231	13 342 731	99 004 154	97 527 808	2
- KULUT	5 004 929	6 512 590	4 707 254	4 522 324	4 513 165	6 146 917	10 569 303	3 915 082	7 393 555	5 964 637	5 340 325	11 306 059	8 515 897	13 194 731	97 606 768	95 191 045	3

Tietolähde Maa- ja metsätalousministeriö, Källa Jord- och skogsbruksministeriet

Metsäkeskusten ja Metsätaulouden kehittämiskeskus Tapion taseet 31.12.2008 euroa
Skogscentralernas och Skogsbrukets utvecklingscentral Tapios balansräkningar 31.12.2008

Tapion vuosittilastot 2008
Tapios årsstatistik 2008

	Ra	L-S	H-U	Ka-S	Pi	E-S	E-P	K-S	P-S	P-K	Ka	P-P	La	Tapio	Yht.	2007	%
VASTAANVA																	
PYSYVÄT VASTAAVAT																	
Aineettomat hyödykkeet yht.	4 198	54 618	1 563	3 637	6 121	0	24 623	0	19 491	14 879	53 547	3 506	0	42 568	228 751	253 467	-10
Aineettomat oikeudet	4 198	54 618	1 563	3 637	6 121	0	3 314	0	6 934	14 879	1 024	521	0	42 568	95 347	84 429	13
Muut pitkäaikaiset menot	0	0	0	0	0	0	21 309	0	12 557	0	52 523	2 985	0	42 568	133 404	169 038	-21
Aineelliset hyödykkeet yht.	126 205	164 163	249 055	47 052	69 523	281 013	624 364	45 438	119 550	119 550	105 640	358 961	583 247	1 405 086	4 926 904	4 922 486	0
Maa- ja vesialueet	12 774	22 937	131 291	76 202	14 514	15 221	426 197	45 438	254 601	17 194	15 221	264 943	181 218	1 062 802	2 525 332	2 574 010	-2
Rakennukset ja rakennelmat	113 431	141 226	71 187	46 577	55 009	58 970	91 121	318 799	102 356	18 760	31 879	18 760	246 213	105 018	1 186 105	1 117 047	6
Koneet ja kalusto	0	0	0	0	0	0	0	0	0	0	0	0	0	0	0	0	0
Muut aineelliset hyödykkeet	0	0	0	0	0	0	0	0	0	0	0	0	0	0	0	0	0
Ennakkom. ja keskenen. hank.	0	0	0	0	0	0	0	0	0	0	0	0	0	0	0	0	0
Sijoitukset yht.	1 398 472	822 678	597 040	341 287	684 757	3 114 223	1 015 221	840 031	3 732 277	2 473 463	1 163 274	1 214 220	1 838 786	3 208 489	22 444 218	22 621 378	-1
Osakkeet ja osuudet	1 398 472	822 678	597 040	341 287	684 757	3 114 223	1 015 221	840 031	3 732 277	2 473 463	1 163 274	1 214 220	1 838 786	3 208 489	22 444 218	22 621 378	-1
Muut saamiset	0	0	0	0	0	0	0	0	0	0	0	0	0	0	0	0	0
Pysyvät vastaavat yhteensä	1 528 875	1 041 459	847 658	391 976	760 401	3 395 236	1 664 208	885 469	4 499 375	2 607 892	1 322 461	1 576 687	2 422 033	4 656 143	27 599 873	27 798 331	-1
VAIHTUVAT VASTAAVAT																	
Vaihto-omaisuus yht.	0	48 909	0	31 356	0	32 598	237 251	0	207 871	41 662	0	0	0	502 620	1 102 267	1 186 180	-7
Aineet ja tavalliset	0	48 909	0	31 356	0	32 598	237 251	0	207 871	41 662	0	0	0	502 620	1 102 267	1 186 180	-7
Muu vaihto-omaisuus	0	0	0	0	0	0	0	0	0	0	0	0	0	0	0	0	0
Ennakkomaksut	0	0	0	0	0	0	0	0	0	0	0	0	0	0	0	0	0
Saamiset	0	0	0	0	0	0	0	0	0	0	0	0	0	0	0	0	0
Saamiset yht.	1 197 595	1 300 416	322 507	724 628	638 573	870 409	1 895 028	268 188	1 465 541	1 191 903	960 223	1 625 927	745 679	1 905 260	15 111 877	14 508 983	4
Myyntisaamiset	263 675	439 585	0	225 495	192 997	368 260	337 313	66 078	350 256	611 219	468 043	565 685	515 829	773 683	5 178 118	5 925 375	-13
Lainasaamiset	135 563	103 210	32 074	54 729	89 081	826	1 278 646	0	203 457	446	0	175 338	12 578	211 080	2 297 028	2 192 268	5
Muut saamiset	798 357	757 621	290 433	444 404	356 495	501 323	279 069	202 110	911 828	580 238	492 180	884 904	217 272	920 497	7 636 731	6 391 340	19
Siirtosaamiset	0	0	0	0	0	0	0	0	1 023 295	0	0	0	0	0	1 023 295	1 149 788	-11
Raholusarvopaperit	0	0	0	0	0	0	0	0	0	0	0	0	0	0	0	0	0
Muut arvopaperit	0	0	0	0	0	0	0	0	0	0	0	0	0	0	0	0	0
Rahat ja pankkisaamiset	970 321	2 147 452	737 424	167 040	433 660	534 474	2 154 710	1 915 148	740 194	2 330 301	1 209 942	1 973 788	2 927 900	969 102	19 211 456	17 262 943	11
Rajolukensal. ja sidotut raholusarv.	2 167 916	3 496 777	1 062 101	923 024	1 072 233	1 437 481	4 286 989	2 183 336	3 436 901	3 565 025	2 170 165	3 599 715	6 673 579	3 376 982	36 452 224	34 192 482	7
Vaihtuvat vastaavat yhteensä	3 696 791	4 538 236	1 909 759	1 315 000	1 832 634	4 832 717	5 951 197	3 068 805	7 936 276	6 172 917	3 492 626	5 176 402	6 095 612	8 033 125	64 052 097	61 990 813	3
VASTAAVAA YHTEENSÄ																	
VASTAANVA																	
PASSIIVA																	
OMIA PÄÄOMA																	
Muu oma pääoma	1 214 206	1 756 118	1 289 619	73 702	102 573	984 698	1 876 258	420 788	5 610 920	3 361 196	2 072 468	0	5 641 494	24 404 040	24 404 040	24 404 040	0
Arvonkorotushasto	145 632	0	0	0	235 463	0	0	0	0	0	0	0	0	0	381 095	381 095	0
Ed. tilikauden ylt-/allijäämä (+/-)	1 362 239	1 404 454	75 107	-486 286	587 326	2 787 254	2 192 492	1 548 416	1 107 932	1 577 223	412 802	3 614 278	4 568 630	2 680	20 754 586	18 417 818	13
Tilikauden ylt-/allijäämä (+/-)	62 612	208 317	-141 120	-34 154	59 463	142 476	166 522	311 287	8 953	207 227	170 639	-5 168	92 335	148 001	1 397 300	2 336 765	-40
Oma pääoma yhteensä	2 784 689	3 368 889	1 223 606	-446 738	984 864	3 914 428	4 235 272	2 280 491	6 727 805	5 145 646	2 655 909	3 609 110	4 660 965	5 792 175	46 937 111	45 539 718	3
Tilinpäätössiirtöjen kertymä	0	0	0	0	0	0	0	0	0	0	0	0	0	0	0	0	0
AKKUMULOIDETTU KERTYMÄ	0	0	0	0	0	0	0	0	0	0	0	0	0	0	0	0	0
VIERAS PÄÄOMA																	
Pitkäaikainen vieras pääoma	912 102	1 169 347	686 153	1 761 738	847 770	918 289	1 715 925	788 314	1 208 471	1 026 112	836 717	1 567 292	1 434 647	2 217 277	17 091 313	16 433 696	-4
Lainat	0	0	0	0	0	0	0	0	0	0	0	0	0	0	0	0	0
Eräpäivänsäkött	20 659	255 820	19 175	156 266	186 988	-2 183	9 968	122 586	4 685	5 300	23 949	55 962	212	481 225	1 264 562	1 264 562	-16
Ostoveljet	103 414	115 721	143 115	45 117	125 272	15 723	84 136	56 796	204 660	126 663	81 001	152 246	167 351	851 707	2 399 212	2 106 307	11
Muut lyhytaikaiset velat	165 413	184 401	19 830	123 171	109 705	203 740	317 123	66 731	201 984	665 731	234 477	586 279	378 756	122 287	3 274 683	2 723 355	24
Siirtoveljet	622 616	613 405	501 863	553 234	425 303	701 009	1 305 688	608 932	797 142	228 418	492 290	772 805	888 328	762 058	9 273 103	9 296 156	0
Rajolukensalaiset tiliyksvelat	0	0	0	0	0	0	0	0	0	0	0	0	0	0	0	0	0
Vieras pääoma yhteensä	912 102	1 169 347	686 153	1 761 738	847 770	918 289	1 715 925	788 314	1 208 471	1 027 221	836 717	1 567 292	1 434 647	2 217 277	17 091 313	16 433 696	-4
VASTAANVA																	
YHTEENSÄ																	
PASSIIVA TOTALT																	
VASTAANVA YHTEENSÄ	3 696 791	4 538 236	1 909 759	1 315 000	1 832 634	4 832 717	5 951 197	3 068 805	7 936 276	6 172 917	3 492 626	5 176 402	6 095 612	8 033 125	64 052 097	61 990 812	3

Källa: Jorin- och skogsbruksministeriet

Metsänomistajien liitto	Etelä-Suomi	Järvi-Suomi	Kainuu	Keski-Pohjanmaa	Länsi-Suomi	Pohjois-Karjala	Pohjois-Suomi	Rannikko	Åboland	Yhteensä	2007	%
Metsänomistajien liitto												
VARAINAINEN TOIMINTA												
Skogsägargörbund												
ORDINARIE VERKSAMHET												
Tuotot												
Intäkter (exkl. moms)												
Edistämistoiminta	207 420	242 461	0	149	230 278	26 708	53 746	55 593	5 187	821 541	1 047 657	-22
Muut tuotot	53 787	122 697	6 062	20 263	209 638	7 273	198 695	14 870	8 853	642 135	675 722	-5
Tuotot yhteensä	261 207	365 158	6 062	20 412	439 916	33 980	252 440	70 462	14 040	1 463 676	1 723 380	-15
Kulut												
Henkilöstökulut	2 556 327	5 916 147	553 928	896 166	5 360 457	1 022 333	2 226 615	1 242 963	136 917	19 911 853	20 010 526	0
Polistot	78 686	242 547	18 544	42 499	98 965	33 951	96 074	22 391	2 848	636 506	695 019	-8
Muut kulut	1 447 842	2 813 886	278 214	413 586	2 372 188	419 794	1 090 228	577 212	79 406	9 492 356	9 111 595	4
Kulut yhteensä	4 082 855	8 972 580	850 687	1 352 251	7 831 610	1 476 078	3 412 916	1 842 567	219 171	30 040 715	29 817 141	1
Varsinaisen toiminn. tuotto-/kulujääri/överskott av ord. verksamhet	-3 821 648	-8 607 422	-844 625	-1 331 840	-7 391 695	-1 442 098	-3 160 476	-1 772 104	-205 132	-28 577 039	-28 093 761	2
LIIKETOIMINTA												
AFFÄRSVERKSAMHET												
Tuotot	23 284 025	62 827 011	8 169 574	10 809 316	46 193 949	7 550 819	27 691 063	15 958 508	629 448	203 113 713	179 244 546	13
Kulut	23 287 037	62 095 135	8 147 099	10 553 208	46 099 918	7 511 357	26 989 669	15 691 326	570 379	200 945 126	175 907 951	14
Liiketoiminnan tuotto-/kulujäämä	-3 013	731 877	22 475	256 108	94 031	39 462	701 394	267 182	59 070	2 168 587	3 336 595	-35
VARAINHANKINTA												
MEDELANSKÄFFNING												
Metsänhoitomaksut, jäsenmaksut	3 152 048	8 214 474	935 633	1 305 852	6 695 578	1 580 324	2 686 068	1 755 463	142 058	26 467 498	26 827 675	-1
Muut tuotot	22 145	0	0	22	0	0	179 193	0	732	202 091	15 587	1197
Kulut	0	12 113	0	0	0	15 994	0	0	0	28 107	16 281	73
Varainhankinta yhteensä	3 174 193	8 202 361	935 633	1 305 873	6 695 578	1 564 330	2 865 261	1 755 463	142 790	26 641 482	26 826 980	-1
SIIJOITUS- JA RAHOITUSTOIMINTA												
INVESTERINGS- OCH FINANS.VERKS.												
Tuotot	144 251	838 165	17 881	82 813	545 418	168 591	366 791	159 157	10 220	2 333 286	2 313 349	1
Kulut	40 764	619 056	9 272	67 515	193 901	27 282	151 299	8 907	2 088	1 120 083	455 171	146
Sijoitustoiminta yhteensä	103 487	219 110	8 609	15 298	351 517	141 309	215 492	150 250	8 133	1 213 203	1 858 178	-35
SATUNNAISET ERÄT												
EXTRAORDINÄRA POSTER												
Satunnaiset tuotot	87 656	57 248	0	0	24 070	5 483	1 540	11 671	0	187 668	417 006	-55
Satunnaiset kulut	8 127	158 261	7 518	0	64 687	0	1 471	18 898	0	258 962	54 222	378
Satunnaiset erät yhteensä	79 529	-101 013	-7 518	0	-40 617	5 483	68	-7 227	0	-71 294	362 784	-120
YLEISAVUSTUKSET												
ALLMÄNNA UNDERSTÖD												
Tuotot	0	1 235	0	-2 182	5 889	0	0	0	0	4 942	43 371	-89
Kulut	-467 452	446 147	114 574	243 258	-285 296	308 486	621 739	393 564	4 861	1 379 880	4 334 147	-68
TILIKAUDEN TULOS (+/-)												
RÄKENKAPSPER. RESULTAT (+/-)												
BOKSLUTSDISPOSITIONER												
Överföring i reservfond	0	0	0	8 000	-13 667	0	527	0	0	-5 140	27 850	-118
Varausten lisäys	0	0	0	0	0	0	5 000	5 311	0	18 311	78 924	-77
vähennys	0	46 847	0	11 533	48 627	-1 901	5 500	0	0	110 606	88 669	25
TILIKAUDEN YLI-/ALLJÄÄMÄ												
RÅK.PERIODENS ÖVER-/UNDERSKOTT												
minskning av reserveringar	-467 452	492 994	114 574	246 791	-231 002	306 585	621 711	388 253	4 861	1 477 316	4 316 042	-66
YHTEENSÄ KAIKKI												
TOTALT												
Tuotot	26 951 331	72 350 139	9 129 150	12 227 765	53 953 447	9 337 296	31 182 594	17 955 261	796 498	233 883 481	210 673 582	11
Kulut	27 418 784	71 857 145	9 014 575	11 980 974	54 184 449	9 030 711	30 560 883	17 567 008	791 637	232 406 165	206 357 540	13

Tietolähde: MTK ja metsänomistajien Källa: MTK och skogsägargörbunden

VOUSITILASTO 12
ÄRSSTATISTIK 12

Metsänhoitoyhdistysten taseet 31.12.2008, euroa
Skogsvårdsföreningarnas balansräkningar 31.12.2008

Tapion vuosittilasto 2008
Tapios årsstatistik 2008

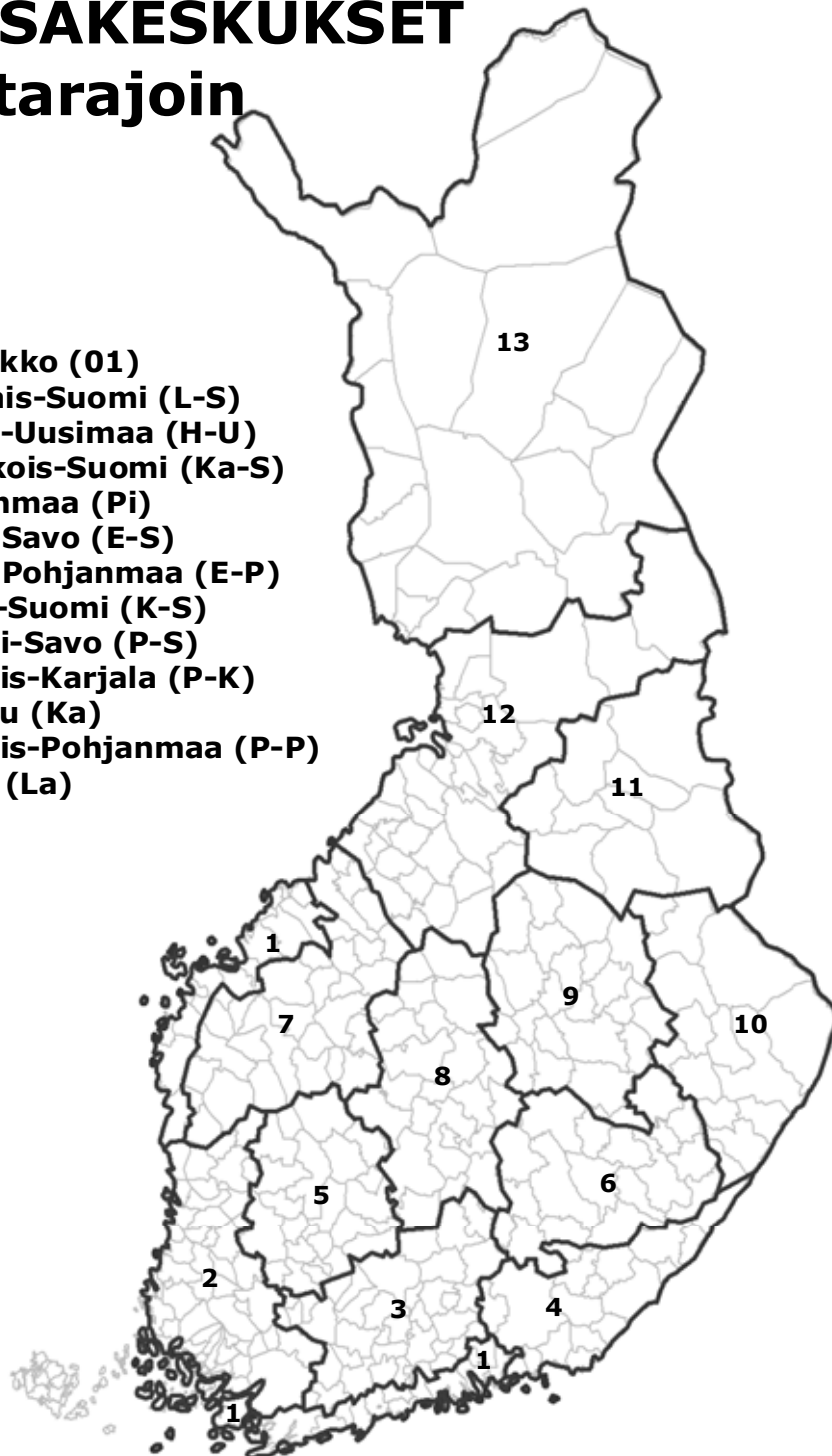
	Etelä-Suomi		Järvi-Suomi		Keski-Pohjanmaa		Länsi-Suomi		Pohjois-Karjala		Pohjois-Suomi		Rannikko	Åboland	Yhteensä	2007	%
Metsänhoitoyhdistysten liitto	Skogsägareförbundet																
VASTAAVAA	AKTIVA																
PYSYVÄT VASTAAVAT	BESTÄNDE AKTIVA																
Aineettomat hyödykkeet	Immateriella tillgångar																
Aineettomat oikeudet	Immateriella rättigheter																
Muut pitkävaikuttavat menot	Övr. utgifter med lång verkningstid																
Ennakkomaksut	Förskottsbeläningar																
Yhteensä	132 239	463 047	90 516	68 371	198 761	85 106	113 257	11 294	4 629	4 629	11 294	0	0	0	657 170	758 188	-13
Aineelliset hyödykkeet	Materiella tillgångar																
Ma- ja vesialueet	Mark- och vattenområden																
Rakennukset ja rakennelmat	Byggnader och konstruktioner																
Koneet ja kalustus	Maskiner och inventarer																
Muut aineelliset hyödykkeet	Övriga materiella tillgångar																
Ennakkomaksut ja keskeriisit	Förskottsbel. och pågående anskaff.																
Yhteensä	1 390 815	3 309 664	713 523	619 680	4 116 686	762 246	1 849 780	342 208	84 294	84 294	342 208	0	0	0	1 167 220	1 325 520	-12
Sijoitukset	Placeringar																
Osakkeet ja osuudet	Aktier och andelar																
Lainasaamiset	Lånefordringar																
Metsäpäästöt	Skogsaffärer																
Muut sijoitukset	Övriga placeringar																
Yhteensä	1 398 623	6 285 645	1 078 433	797 011	2 827 800	447 367	2 019 370	639 348	3 591	3 591	639 348	0	0	0	14 526 598	14 874 834	-2
VAIHTUVAT VASTAAVAT	RÖRLIGA AKTIVA																
Vaihto-omaisuus	Omsättningsföremål																
Aineet ja tarvikkeet	Material och förnödenheter																
Keskenärsiset tuotteet	Varor under tillverkning																
Varmit tuotteet/raivat	Färdiga produkter/varor																
Muu vaihto-omaisuus	Övriga omsättningsföremål																
Ennakkomaksut	Förskottsbeläningar																
Yhteensä	2 683 412	1 974 335	438 634	525 978	1 004 694	315 788	1 812 812	392 329	0	0	392 329	0	0	0	9 157 981	5 722 486	60
Saamiset	Fördringar																
Pitkäaikaiset saamiset	Långfristiga fordringar																
Lyhytaikaiset saamiset yht.	Kortfristiga fordringar																
Myyntisaamiset	Kundfordringar																
Lainasaamiset	Lånefordringar																
Muut saamiset	Övriga fordringar																
Siirtosaamiset	Resultatreservningar																
Yhteensä	6 329 474	17 717 747	2 391 119	3 017 932	13 832 789	2 024 901	7 166 144	6 619 818	242 142	242 142	6 619 818	0	0	0	59 342 065	55 754 516	6
Saamiset yhteensä	Saamiset																
Rahoitusvälineet	Finansiella värdepapper																
Osakkeet ja osuudet	Aktier och andelar																
Muut arvopaperit	Övriga värdepapper																
Yhteensä	111 651	1 044 807	76 328	0	599 542	0	441 431	198 828	193 674	193 674	198 828	0	0	0	2 666 261	3 785 085	-30
Rahat ja pankkisaamiset	Kassa och bank																
Yhteensä	2 517 365	10 699 621	902 299	1 061 933	8 675 335	2 206 748	5 998 997	2 555 713	22 177	22 177	5 998 997	0	0	0	34 240 187	35 083 229	-2
VASTAAVAA YHTEENSÄ	AKTIVA TOTALT																
VASTATTAVAA	PASSIVA																
OMA PÄÄOMA	EGET KAPITAL																
Muu oma pääoma	Övrigt eget kapital																
Arvonkorotusrahaosto	Uppskrivningsfond																
Vararahasto	Reservfond																
Käyttörahaosto	Dispositionsfond																
Ed. tilik. ylijäämä (+)/alijäämä (-)	Vinst (+)/förlust(-)/fr.tid.räk.per.																
Tilik. ylijäämä (+)/alijäämä (-)	Räk.periodens vinst(+)/förlust(-)																
Yhteensä	7 742 783	32 868 905	3 455 301	4 422 038	23 182 182	4 917 486	13 708 391	4 695 262	474 410	474 410	4 695 262	0	0	0	95 466 759	94 039 553	2
TILINPÄÄTÖSIIRTOJEN KERTYMÄ	ÅKÖMULERADE BOKSLUTSDISPOSITIONER																
Vapaehtoiset varaukset	Frittliga reserverningar																
Investointivaroukset	Investeringsreserverningar																
PAKOLLISET VARAUKSET	OBLIGATORISKA AVSÄTTNINGAR																
Pakolliset varaukset	Obligatoriska avsättningar																
VIERAS PÄÄOMA/Pitkäaikainen	FRÄMMANDE KAPITAL/Långfristiga																
Lainat rah. laitoksilta	Skulder till kreditinstitut																
Eläkelainat	Pensionslån																
Muut pitkäaikaiset velat	Övriga långfristiga skulder																
VIERAS PÄÄOMA/Lyhytaikainen	FRÄMMANDE KAPITAL/Kortfristiga																
Lainat rah. laitoksilta	Skulder till kreditinstitut																
Eläkelainat	Pensionslån																
Saadut ennakot	Erhållna förskott																
Ostovelat	Skulder till leverantörer																
Muut lyhytaikaiset velat	Övriga kortfristiga skulder																
Siirtovelat	Resultatreservningar																
Pitkä- ja lyhytaikaiset saamiset yht.	Saamningar																
VASTATTAVAA YHTEENSÄ	PASSIVA TOTALT																
Yhteensä	14 563 579	41 494 866	4 720 262	6 100 905	31 255 606	5 842 156	19 001 791	10 759 538	550 507	550 507	10 759 538	0	0	0	134 289 209	130 022 978	3

Tietolähde: MTK ja metsänhoitoyhdistysten liitto. Källa: MTK och skogsägareförbundet

METSÄKESKUKSET

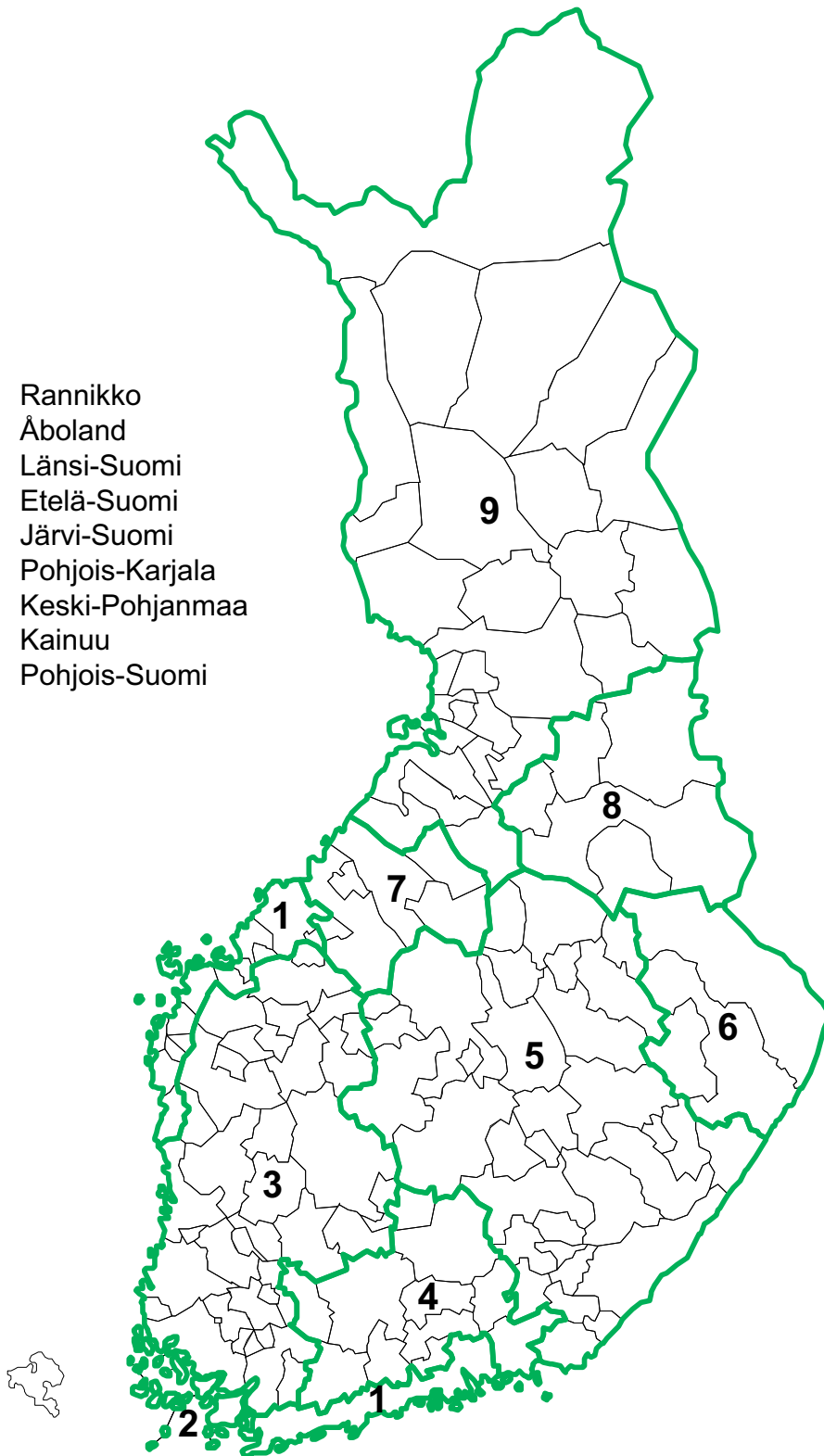
Kuntarajoin

- 01 Rannikko (01)
- 02 Lounais-Suomi (L-S)
- 03 Häme-Uusimaa (H-U)
- 04 Kaakkois-Suomi (Ka-S)
- 05 Pirkanmaa (Pi)
- 06 Etelä-Savo (E-S)
- 07 Etelä-Pohjanmaa (E-P)
- 08 Keski-Suomi (K-S)
- 09 Pohjoi-Savo (P-S)
- 10 Pohjois-Karjala (P-K)
- 11 Kainuu (Ka)
- 12 Pohjois-Pohjanmaa (P-P)
- 13 Lappi (La)

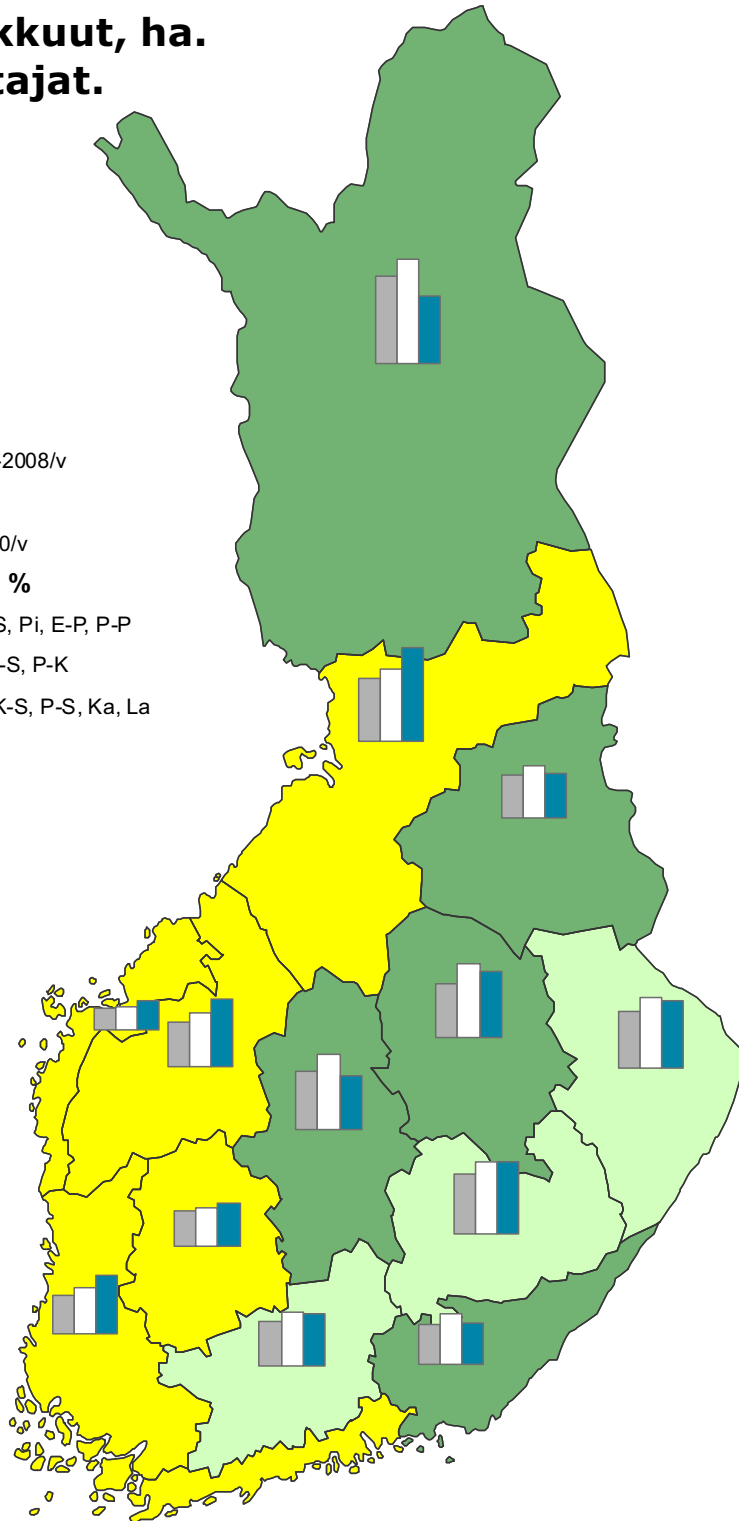


Metsänomistajien liitot ja metsänhoitoyhdistykset 2008

- 1 Rannikko
- 2 Åboland
- 3 Länsi-Suomi
- 4 Etelä-Suomi
- 5 Järvi-Suomi
- 6 Pohjois-Karjala
- 7 Keski-Pohjanmaa
- 8 Kainuu
- 9 Pohjois-Suomi



Kasvatushakkuut, ha. Kaikki omistajat.



Metsätalouden alueellisten tavoiteohjelmien kasvatushakkuualatavoitteet, tulos vuodelta 2008 ja keskiarvo vuosilta 2004 – 2008.

Metsäkeskus	Ra	L-S	H-U	Ka-S	Pi	E-S	E-P	K-S	P-S	P-K	Ka	P-P	La	Yht
Tavoite 2006 - 2010/v	19 200	39 500	35 500	27 700	29 500	48 400	45 500	36 400	44 000	45 000	30 700	64 000	45 950	511 350
Tulos 2008	15 195	31 795	36 114	34 215	26 319	48 896	36 156	51 295	49 751	47 188	35 838	48 697	70 236	531 697
Tulos 2008 %	79	80	102	124	89	101	79	141	113	105	117	76	153	104
Tulos keskim. 2001 - 2005/v	12 839	25 824	25 926	23 205	22 039	36 274	25 236	32 970	29 365	33 030	23 427	33 952	47 987	372 075
Tulos keskim. 2004-2008/v	14 296	26 841	30 391	26 788	23 599	40 391	29 594	39 269	36 187	37 528	29 444	42 600	59 340	436 269

Uudistushakkuut, ha. Kaikki omistajat.

■ Keskimäärin 2004-2008/v

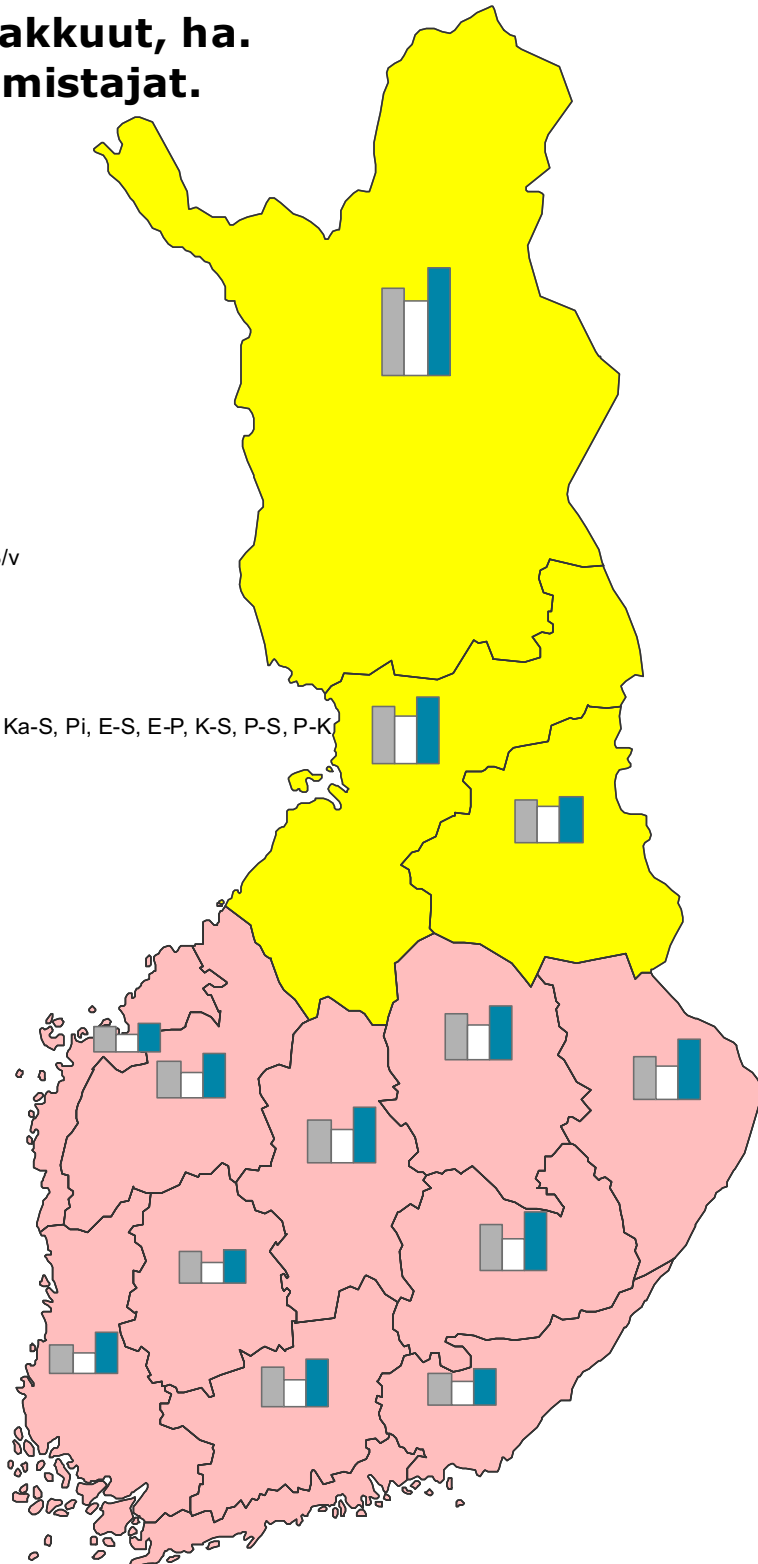
□ Tulos 2008

■ Tavoite 2006 - 2010/v

Toteutumisaste 2008 %

■ 50 - 69 Ra, L-S, H-U, Ka-S, Pi, E-S, E-P, K-S, P-S, P-K

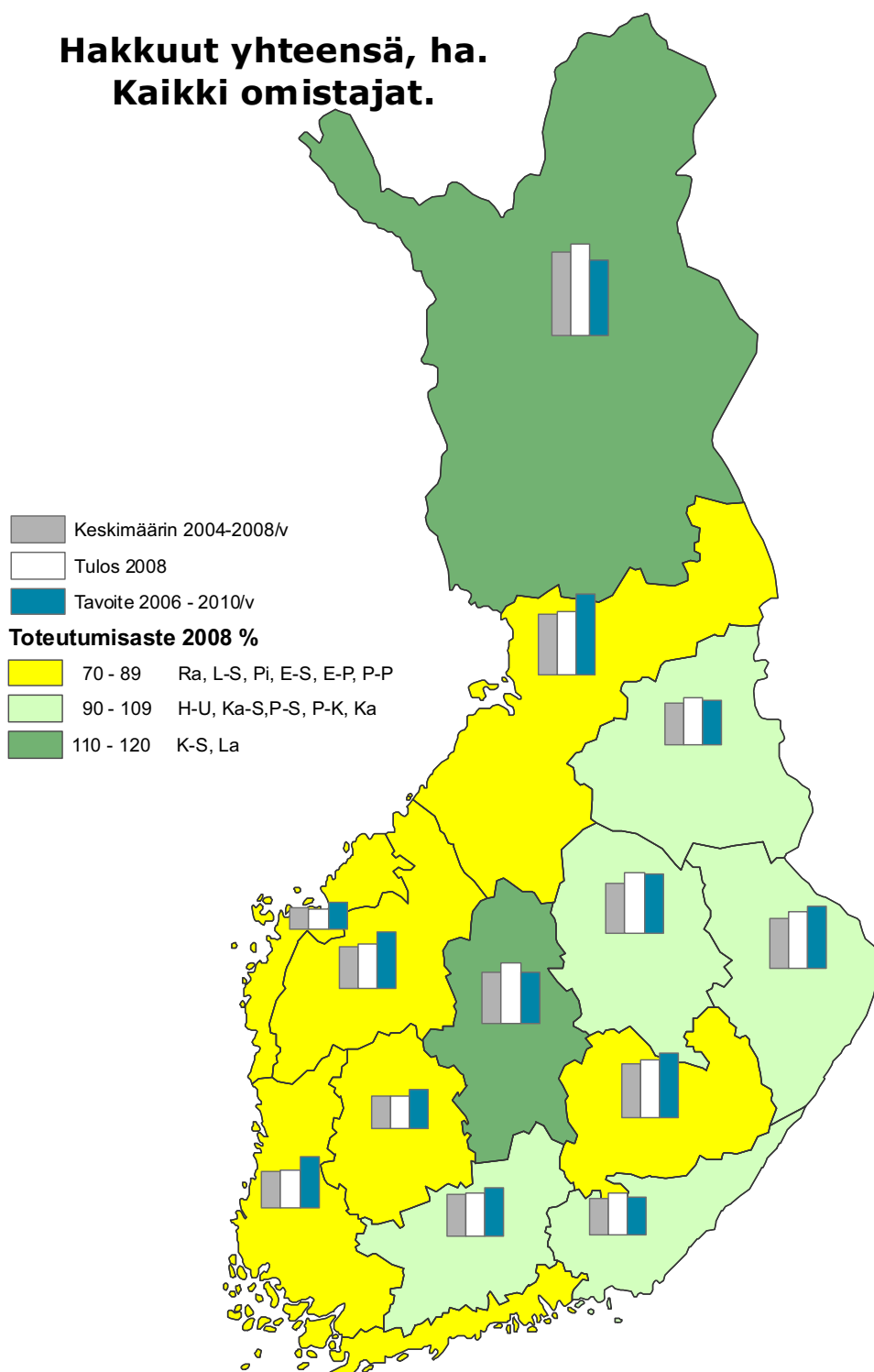
■ 70 - 89 Ka, P-P, La



Metsätalouden alueellisten tavoiteohjelmien uudistushakkuualatavoitteet, tulos vuodelta 2008 ja keskiarvo vuosilta 2004 – 2008.

Metsäkeskus	Ra	L-S	H-U	Ka-S	Pi	E-S	E-P	K-S	P-S	P-K	Ka	P-P	La	Yht
Tavoite 2006 - 2010/v	8 700	12 700	14 500	10 500	10 000	17 600	13 300	17 000	16 001	18 000	14 150	20 000	32 250	204 701
Tulos 2008	5 263	6 499	8 330	6 966	6 129	9 552	7 692	10 219	10 058	9 989	11 071	14 560	22 531	128 859
Tulos 2008 %	60	51	57	66	61	54	58	60	63	55	78	73	70	63
Tulos keskim. 2001 - 2005/v	9 457	10 507	9 645	8 905	9 505	13 937	11 579	13 343	13 821	12 977	12 347	17 194	27 869	171 088
Tulos keskim. 2004-2008/v	7 819	8 972	11 881	9 130	9 590	13 598	10 952	13 310	13 472	12 801	12 832	17 124	25 876	167 356

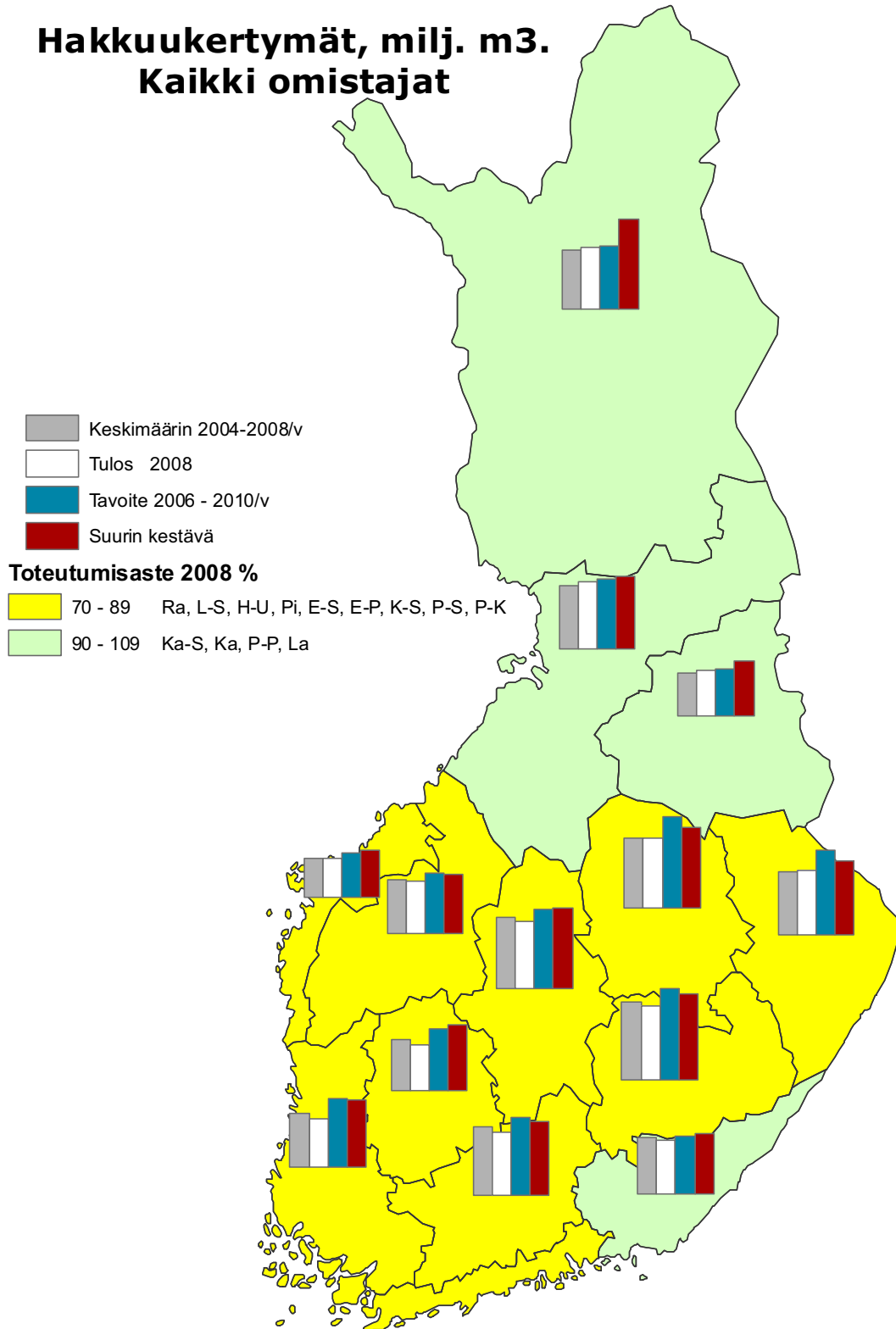
Hakkuut yhteensä, ha. Kaikki omistajat.



Metsätalouden alueellisten tavoiteohjelmien kokonaishakkuualatavoitteet, tulos vuodelta 2008 ja keskiarvo vuosilta 2004 – 2008.

Metsäkeskus	Ra	L-S	H-U	Ka-S	Pi	E-S	E-P	K-S	P-S	P-K	Ka	P-P	La	Yht
Tavoite 2006 - 2010/v	27 900	52 200	50 000	38 200	39 500	66 000	58 800	53 400	60 001	63 000	44 850	84 000	78 200	716 051
Tulos 2008	20 814	39 088	44 985	41 592	32 756	58 836	45 503	62 248	61 104	57 487	47 317	65 890	93 612	671 232
Tulos 2008 %	75	75	90	109	83	89	77	117	102	91	106	78	120	94
Tulos keskim. 2001 - 2005,	22 296	36 331	35 572	32 110	31 544	50 211	36 815	46 313	43 187	46 008	35 774	51 147	68 487	535 794
Tulos keskim. 2004-2008/v	22 618	36 572	42 903	36 309	33 603	54 404	42 371	53 210	50 750	50 664	42 847	62 219	85 840	614 310


Hakkuukertymät, milj. m³. Kaikki omistajat



Metsätalouden alueellisten tavoiteohjelmien tavoite, tulos vuonna 2008 sekä keskimäärin v. 2004 – 2008 sekä suurin kestävä hakkuukertymäsuunnite.

Metsäkeskus	Ra	L-S	H-U	Ka-S	Pi	E-S	E-P	K-S	P-S	P-K	Ka	P-P	La	Yht
Tavoite 2006 - 2010/v	3,370	5,300	6,000	4,450	4,800	7,000	4,700	6,100	7,040	6,490	3,650	5,400	4,850	69,150
Tulos 2008	2,973	3,782	4,897	4,135	3,533	5,703	4,010	5,173	5,396	4,915	3,543	5,265	4,775	58,100
Tulos 2008 %	88	71	82	93	74	81	85	85	77	76	97	98	98	84
Tulos ka. 2001 - 2005	3,160	4,488	5,477	4,235	4,039	6,172	4,319	5,528	5,520	4,760	3,122	4,808	4,293	59,918
Tulos ka 2004-2008	3,007	4,177	5,294	4,341	3,915	6,055	4,176	5,541	5,439	4,850	3,349	4,924	4,510	59,578
Suurin kestävä/Metla	3,626	5,247	5,779	4,632	5,141	6,623	4,591	6,229	6,236	5,692	4,321	5,706	6,903	70,725

Metsänviljely, ha. Kaikki omistajat

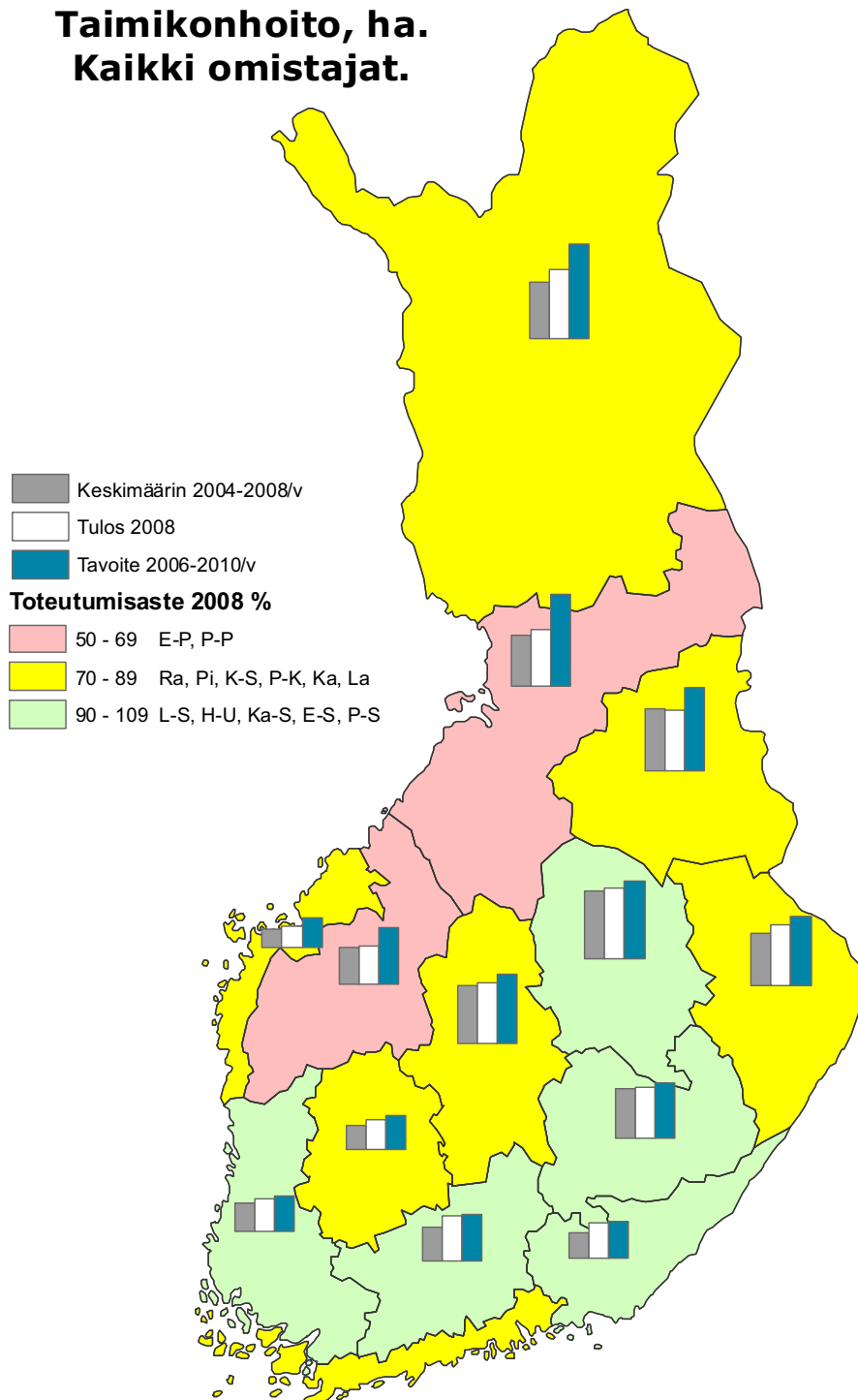


Metsätalouden alueellisten tavoiteohjelmien metsänviljelytavoitteet, tulos vuodelta 2008 ja keskiarvo vuosilta 2004 – 2008.

Metsäkeskus	Ra	L-S	H-U	Ka-S	Pi	E-S	E-P	K-S	P-S	P-K	Ka	P-P	La	Yht
Tavoite 2006 - 2010/v*	7600	8500	10500	9000	10000	12800	13000	15000	15000	14200	10800	18000	19950	164 350
Tulos 2008	5096	6477	11387	6863	7647	9122	10199	10514	10400	10418	9663	14344	15806	127 937
Tulos keskim. 2001 - 2005/v	67	76	108	76	76	71	78	70	69	73	89	80	79	78
Tulos keskim. 2004-2008/v	5704	6333	9261	6223	7242	9076	9784	9847	11294	8963	9637	13595	15258	122217

*Tarkistettu 2008

Taimikonhoito, ha. Kaikki omistajat.



Metsätalouden alueellisten tavoiteohjelmien taimikonhoitotavoitteet 2006 – 2010, tulokset 2008 ja keskimäärin 2004 – 2008. (Nuoren metsän kunnostus ei ole mukana)

Metsäkeskusalue	Ra	L-S	H-U	Ka-S	Pi	E-S	E-P	K-S	P-S	P-K	Ka	P-P	La	Yht.
Tavoite 2006-2010	7 500	9 000	12 000	9 500	9 000	14 500	15 000	18 000	20 000	18 200	21 570	24 000	24 900	203 170
Tulos 2008	5 362	8 592	11 661	9 152	8 053	13 275	10 229	15 823	18 255	15 745	15 754	14 962	18 073	164 936
Tulos 2008 %	71	95	97	96	89	92	68	88	91	87	73	62	73	81
Tulos keskim. 2001-2005/v	4 514	6 485	6 865	5 393	6 128	12 377	9 319	14 451	13 307	14 088	16 130	13 938	15 473	138 467
Tulos keskim. 2004-2008/v	4 512	7 141	8 598	6 519	6 613	12 928	9 709	15 126	17 414	13 630	16 199	13 484	14 759	146 632

Kunnostusojitus, ha. Kaikki omistajat.

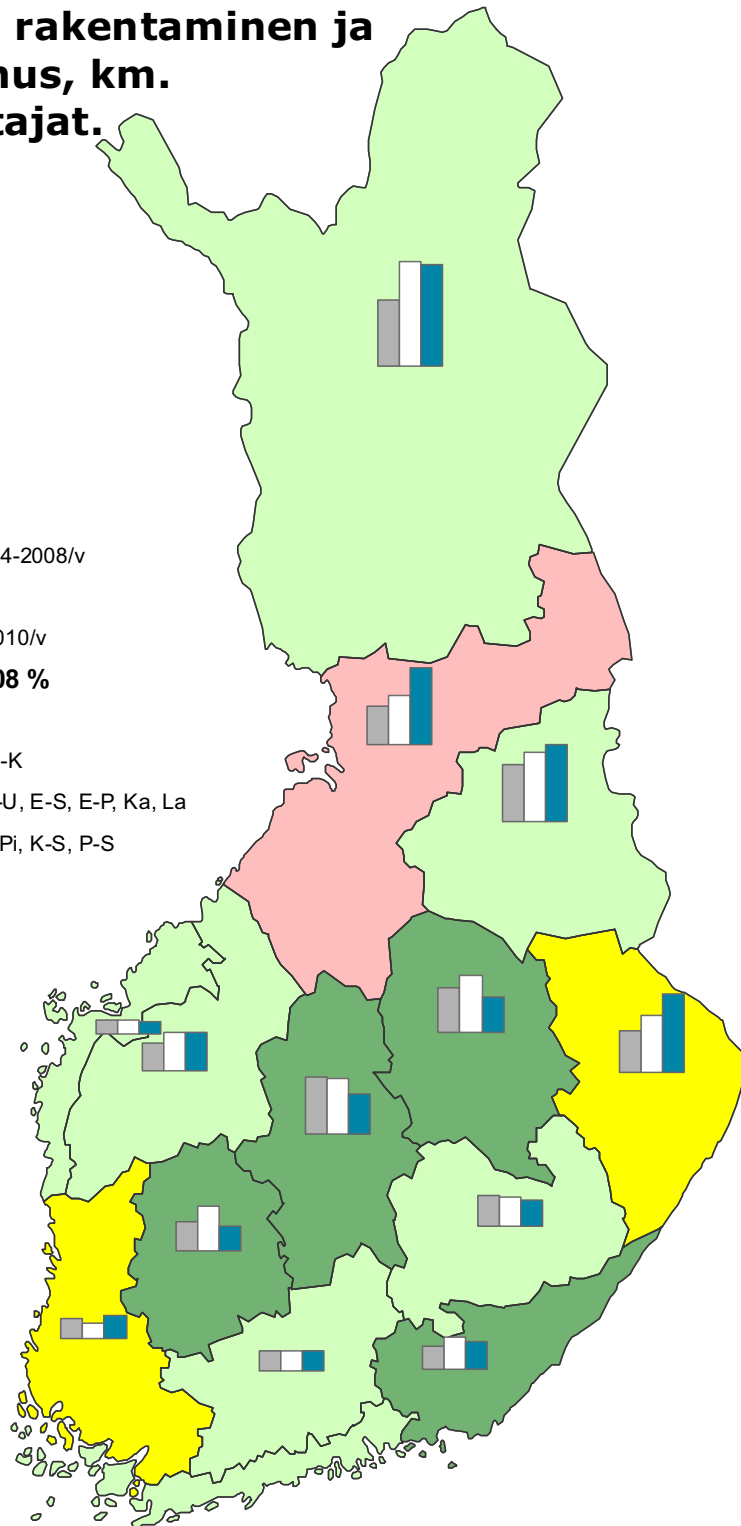


Metsätalouden alueellisten tavoiteohjelmien kunnostusojitustavoitteet, tulos vuodelta 2008 ja keskiarvo vuosilta 2004 – 2008.

Metsäkeskus	Ra	L-S	H-U	Ka-S	Pi	E-S	E-P	K-S	P-S	P-K	Ka	P-P	La	Yht
Tavoite 2006 - 2010/v*	3 400	5 000	2 500	2 800	2 500	3 500	13 000	7 000	6 000	5 900	12 300	25 000	12 650	101 550
Tulos 2008	1 530	2 821	762	1 062	1 426	1 765	10 698	3 736	2 875	3 029	7 101	16 924	6 825	60 554
Tulos 2008 %	45	56	30	38	57	50	82	53	48	51	58	68	54	60
Tulos keskim. 2001 - 2005/v	2 866	4 067	905	1 899	2 812	1 998	15 341	4 772	5 289	4 837	9 129	15 327	6 118	75 360
Tulos keskim. 2004-2008/v	2 552	3 444	864	1 483	1 874	1 749	14 008	4 779	4 263	3 761	7 389	16 895	6 132	69 192

*Tarkistettu 2008

Metsäteiden rakentaminen ja perusparannus, km. Kaikki omistajat.

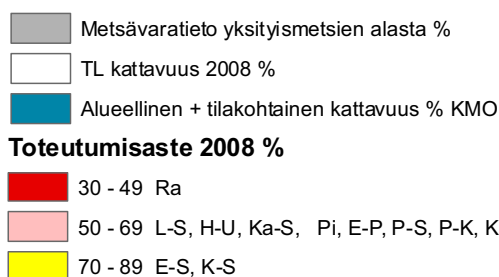


Metsätalouden alueellisten tavoiteohjelmien metsäteiden rakentamis- ja perusparannustavoitteet, tulos vuodelta 2008 ja keskiarvo vuosilta 2004 – 2008.

Metsäkeskus	Ra	L-S	H-U	Ka-S	Pi	E-S	E-P	K-S	P-S	P-K	Ka	P-P	La	Yht
Tavoite 2006 - 2010/v*	92	175	150	200	185	200	290	300	260	587	575	580	764	4 358
Tulos 2008	97	123	156	232	335	214	292	421	431	420	527	371	780	4 397
Tulos keskim. 2001 - 2005/v	106	70	104	116	181	107	101	140	166	72	92	64	102	101
Tulos keskim. 2004-2008/v	108	141	123	156	179	181	113	365	282	293	347	219	384	2 892
Tulos keskim. 2004-2008/v	100	149	150	171	222	233	206	430	335	307	426	289	491	3508

*Tarkistettu 2008

Metsäsuunnittelu yksityismetsät.



Voimassa olevan tilakohtaisen suunnittelun kattavuustavoite yksityismetsien alasta Kansallisen metsäohjelman mukaan, kattavuus v. 2008, tavoitteen toteutumisaste % ja voimassaoleva metsävaratieto yksityismetsistä 2008.

Metsäkeskus	Ra	L-S	H-U	Ka-S	Pi	E-S	E-P	K-S	P-S	P-K	Ka	P-P	La	Yht
Tilakohtaisen suunnittelun kattavuustavoite % KMO	75	75	75	75	75	75	75	75	75	75	75	75	75	75
Tilakohtaisen suunnittelun kattavuus v. 2008 %	31	43	50	50	40	62	51	54	43	44	50	45	41	46
Tavoitteen toteutumisaste %	41	57	66	67	54	83	68	72	57	59	67	59	54	61
Voimassa oleva metsävaratieto yksityismetsien alasta %	59	69	70	81	65	67	73	70	51	58	61	66	68	63

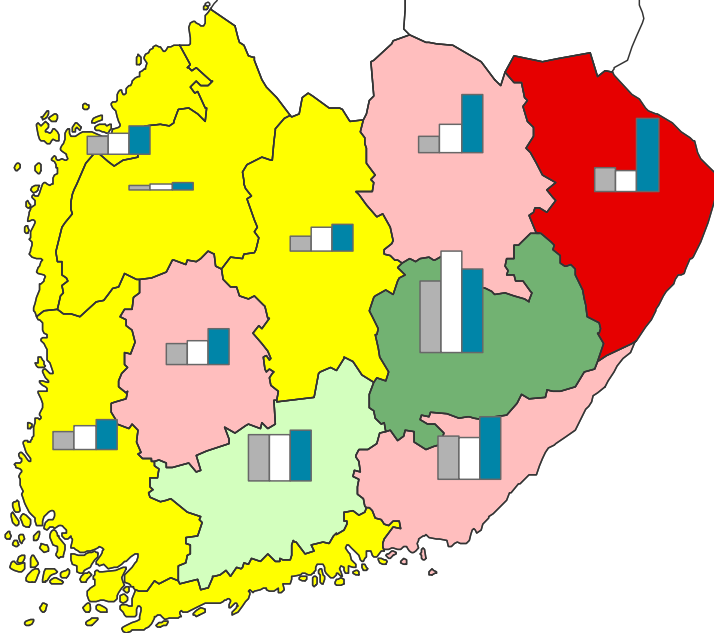
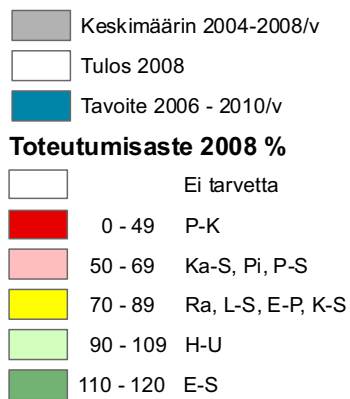
Hakkuukertymät, milj m3. Yksityismetsät.



Metsätalouden alueellisten tavoiteohjelmien tavoite, tulos 2008 sekä keskimäärin 2004 – 2008

Metsäkeskus	Ra	L-S	H-U	Ka-S	Pi	E-S	E-P	K-S	P-S	P-K	Ka	P-P	La	Yht
Tavoite 2006-2010/v	3,255	4,850	5,300	3,900	3,840	5,700	4,000	5,100	5,437	4,700	1,900	4,350	2,360	54,692
Tulos 2008	2,925	3,704	4,587	3,553	3,123	4,914	3,854	4,008	4,345	3,499	1,760	4,421	2,899	47,592
Tulos 2008 %	90	76	87	91	81	86	96	79	80	74	93	102	123	87
Tulos keskim. 2001 - 2005/v	3,071	4,263	5,186	3,807	3,655	5,361	4,123	4,613	4,672	3,425	1,717	4,064	2,584	50,540
Tulos keskim. 2004-2008/v	2,972	4,047	4,990	3,822	3,476	5,273	4,021	4,439	4,494	3,434	1,696	4,145	2,735	49,543

Juurikäävän torjunta, Yksityismetsät.

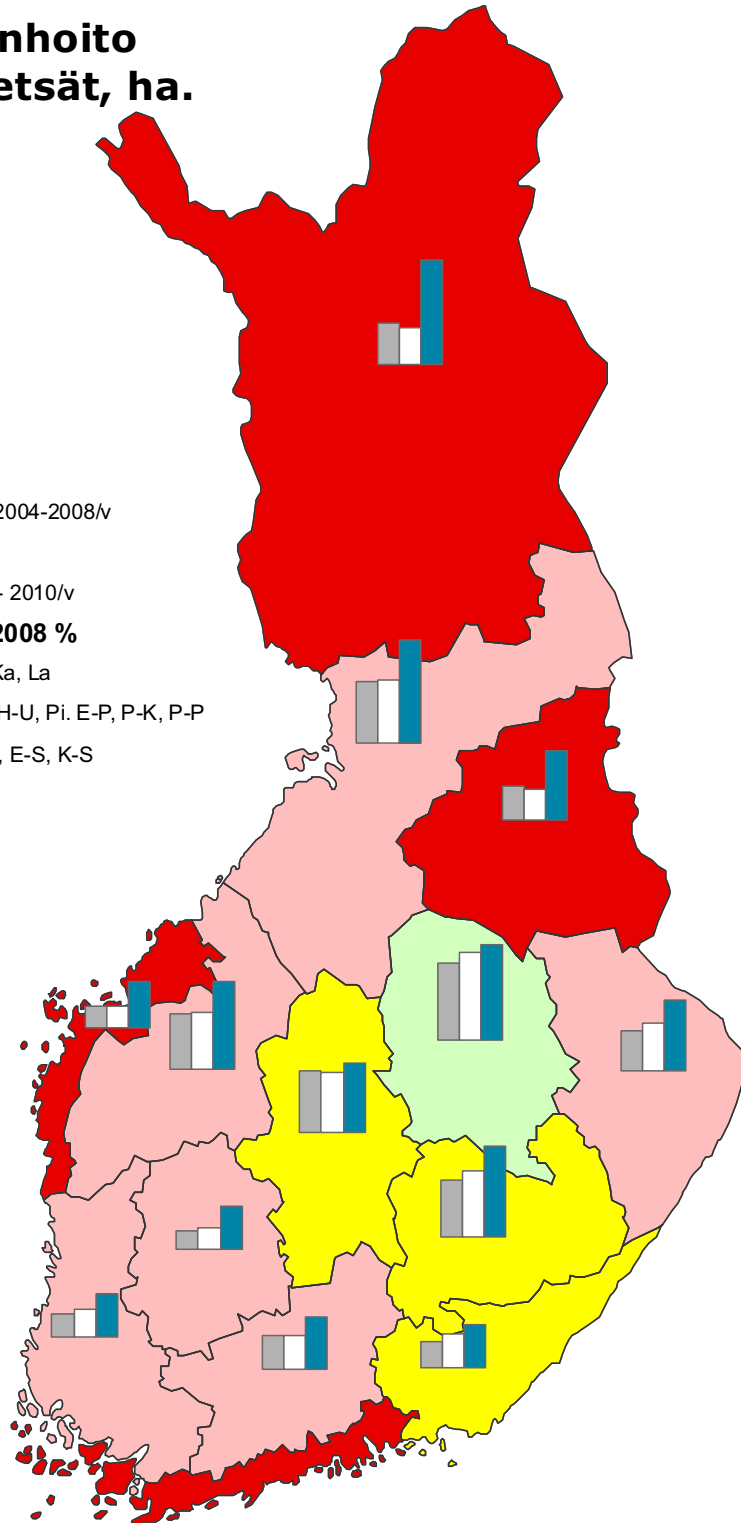



Metsätalouden alueellisten tavoiteohjelmien juurikäävän torjuntatavoitteet yksityismetsissä kemeratyönä, tulos vuodelta 2008 ja keskiarvo vuosilta 2004 - 2008

Metsäkeskus	Ra	L-S	H-U	Ka-S	Pi	E-S	E-P	K-S	P-S	P-K	Ka	P-P	La	Yht
Tavoite 2006 - 2010/v*	3 800	4 200	7 000	8 500	5 000	11 500	1 000	3 600	8 000	10 000				62 600
Tulos 2008	2 945	3 362	6 317	5 763	3 296	13 839	830	3 220	3 984	2 735				46 291
Tulos 2008 %	78	80	90	68	66	120	83	89	50	27				74
Tulos keskim. 2001 - 2005/v	1 841	2 380	5 264	5 804	2 145	7 803	306	1 171	1 221	3 077				31 012
Tulos keskim. 2004-2008/v	2 511	2 490	6 389	5 891	2 836	9 750	665	2 034	2 215	3 122				37 902

*Tarkistettu 2008

Taimikonhoito yksityismetsät, ha.



Metsätalouden alueellisten tavoiteohjelmien taimikonhoitotavoitteet kerneratyönä yksityismetsissä ja tulokset 2008 sekä keskimäärin 2004 – 2008. (Nuoren metsän kunnostus ei ole mukana)

Metsäkeskus	Ra	L-S	H-U	Ka-S	Pi	E-S	E-P	K-S	P-S	P-K	Ka	P-P	La	Yht
Tavoite 2006 - 2010/v	5 300	5 000	6 000	5 000	5 000	10 500	10 000	8 000	11 000	8 000	8 000	12 000	12 000	105 800
Tulos 2008	2 517	3 223	4 015	3 840	2 542	7 525	6 508	6 923	10 005	5 380	3 657	7 347	4 254	67 735
Tulos 2008 %	47	64	67	77	51	72	65	87	91	67	46	61	35	64
Tulos keskim. 2001 - 2005/v	2 622	2 598	4 185	3 093	2 008	6 979	6 920	7 206	7 532	5 370	5 028	8 394	6 716	68 650
Tulos keskim. 2004-2008/v	2 469	2 738	4 022	2 974	2 094	6 516	6 327	7 069	8 754	4 604	4 054	7 119	4 857	63 598

Taimikonhoito ja nuoren metsän kunnostus yksityismetsät, ha

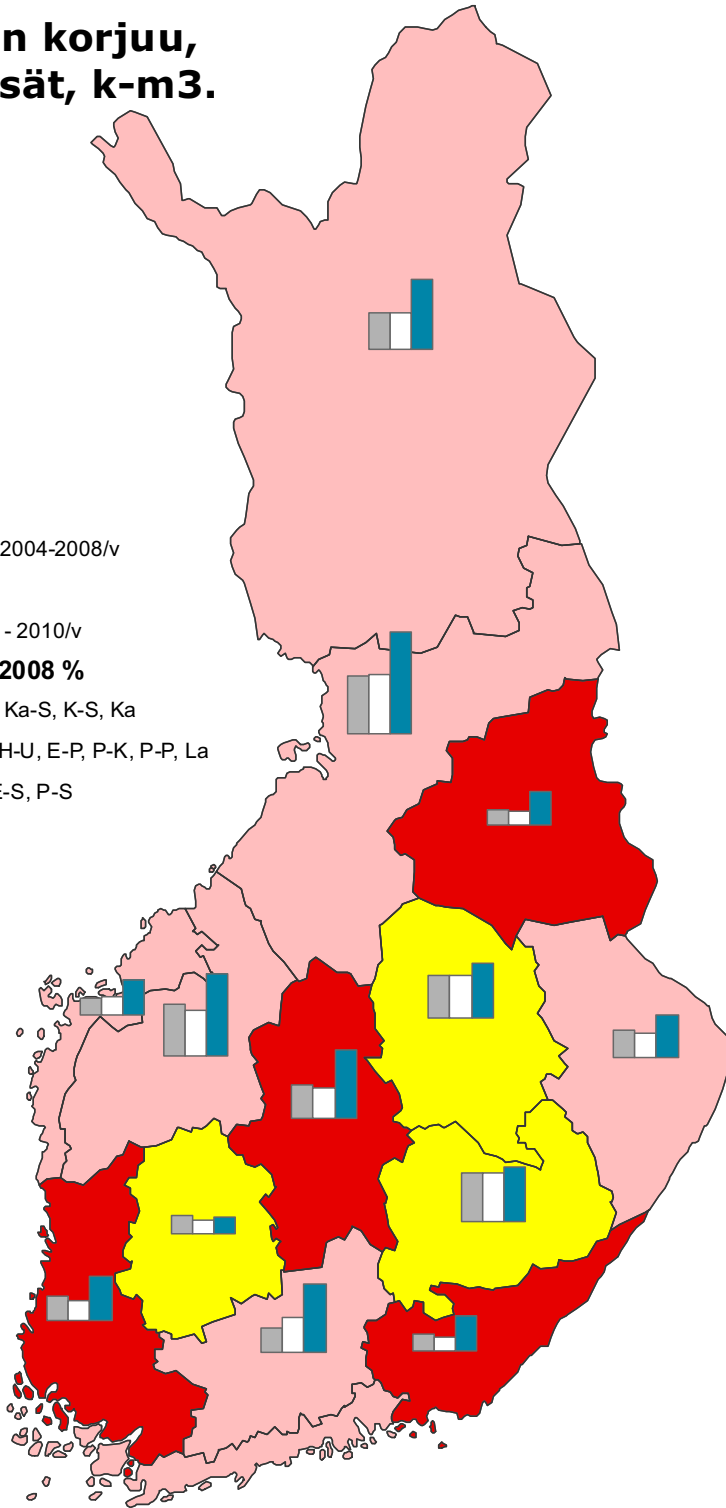


Metsätalouden alueellisten tavoiteohjelmien taimikonhoidon ja nuoren metsän kunnostuksen yhteenlasketut tavoitteet kemeratyonä ja vastaavat tulokset 2008 sekä keskimäärin 2004 – 2008.

Metsäkeskus	Ra	L-S	H-U	Ka-S	Pi	E-S	E-P	K-S	P-S	P-K	Ka	P-P	La	Yht
Tavoite 2006 - 2010/v*	7 500	9 000	11 000	8 500	9 000	17 000	16 500	16 000	16 000	11 000	12 000	20 000	26 000	179 500
Tulos 2008	5 193	6 197	6 070	6 425	5 094	11 952	15 530	13 181	15 148	8 077	8 387	17 304	10 097	128 655
Tulos 2008 %	69	69	55	76	57	70	94	82	95	73	70	87	39	72
Tulos keskim. 2001 - 2005/v	4 890	6 124	6 835	6 864	5 753	12 693	15 329	14 445	14 342	8 471	10 783	19 153	13 149	138 832
Tulos keskim. 2004-2008/v	4 828	5 938	6 357	5 860	5 079	11 328	15 093	13 536	14 074	7 294	9 259	17 003	10 722	126 370

*Tarkistettu 2008

Energiapuun korjuu, yksityismetsät, k-m³.

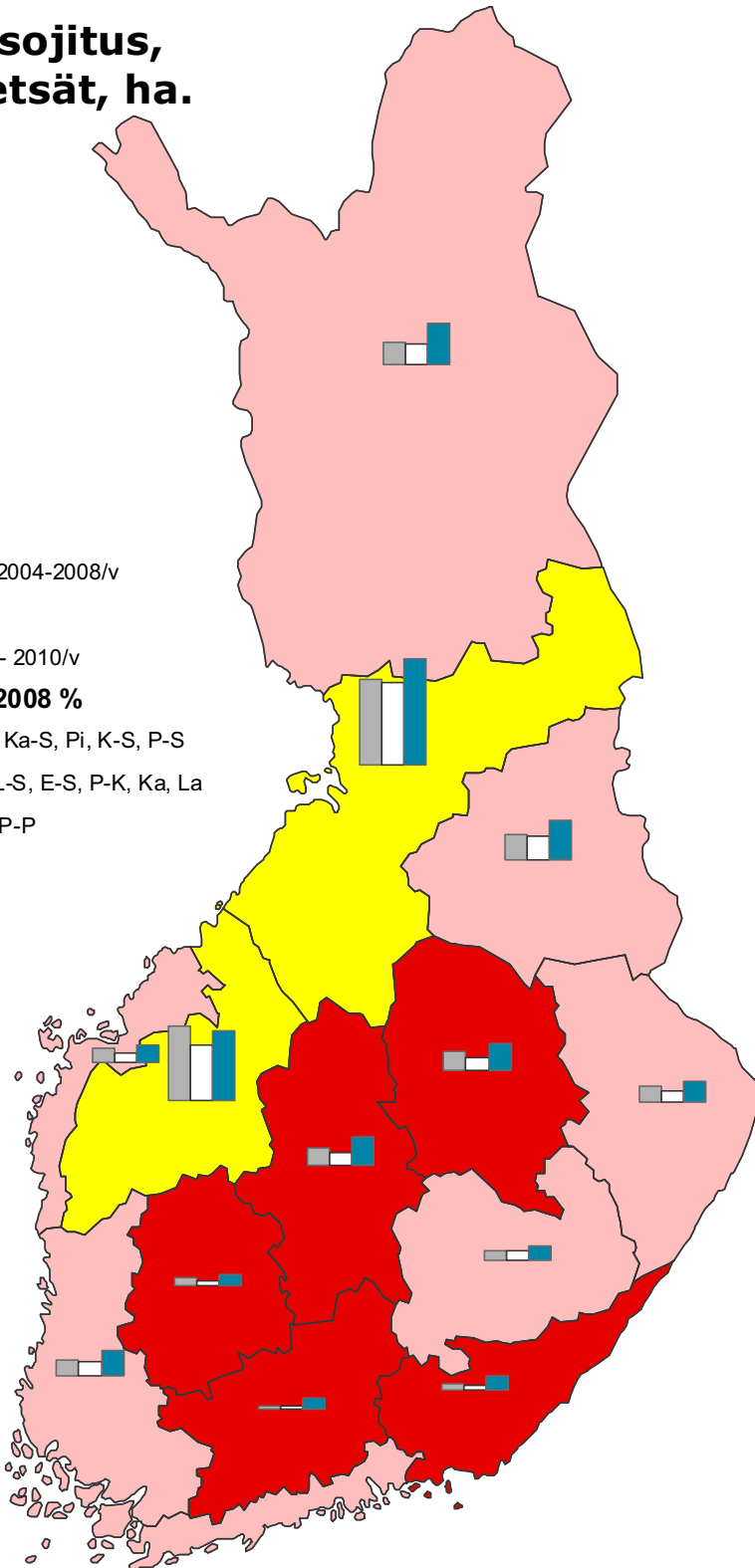


Metsätalouden alueellisten tavoiteohjelmien energiapuun korjuutavoitteet kemera- työnä yksityismetsistä, vastaavat tulokset 2008 ja tulokset keskimäärin v. 2004 - 2008.

Metsäkeskus	Ra	L-S	H-U	Ka-S	Pi	E-S	E-P	K-S	P-S	P-K	Ka	P-P	La	Yht
Tavoite 2006 - 2010/v*	50 000	65 000	100 000	50 000	24 000	80 000	120 000	100 000	80 000	60 000	50 000	150 000	100 000	1 029 000
Tulos 2008	27 281	28 659	50 500	18 552	19 470	71 324	66 388	43 550	62 486	35 081	19 817	87 158	52 901	583 166
Tulos 2008 %	55	44	51	37	81	89	55	44	78	58	40	58	53	57
Tulos keskim. 2001 - 2005/v	14 492	23 585	13 038	17 880	20 046	39 858	43 440	31 578	34 999	29 314	14 989	53 944	30 112	367 275
Tulos keskim. 2004-2008/v	24 226	36 851	36 172	23 234	27 702	70 138	75 578	48 150	62 285	38 618	22 491	84 452	51 316	601 214

*Tarkistettu 2008

Kunnostusojitus, yksityismetsät, ha.

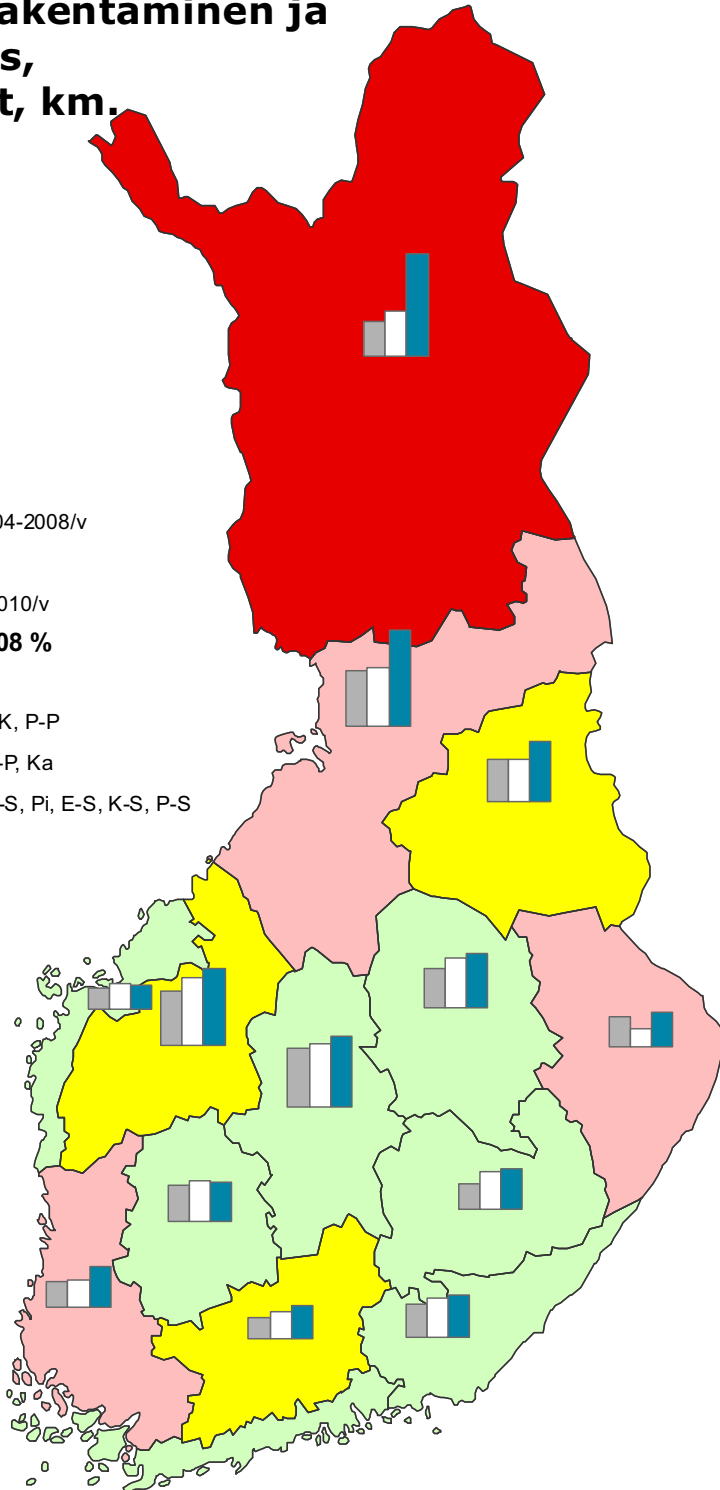


Metsätalouden alueellisten tavoiteohjelmien kunnostusojitustavoitteet kerneratyönä yksityismetsissä, vastaavat tulokset 2008 ja keskimäärin v. 2004-2008

Metsäkeskus	Ra	L-S	H-U	Ka-S	Pi	E-S	E-P	K-S	P-S	P-K	Ka	P-P	La	Yht
Tavoite 2006 - 2010/v*	3 000	4 500	2 000	2 500	1 800	2 500	12 000	5 000	4 500	3 500	7 000	18 500	7 000	73 800
Tulos 2008	1 513	2 608	540	932	750	1 547	9 500	2 311	2 123	1 746	4 209	14 434	3 500	45 713
Tulos 2008 %	50	58	27	37	42	62	79	46	47	50	60	78	50	62
Tulos keskim. 2001 - 2005/v	2 670	3 449	701	1 690	1 930	1 784	14 427	3 163	3 990	3 449	5 860	14 151	4 515	61 778
Tulos keskim. 2004-2008/v	2466	2955	686	1246	1248	1567	12666	2980	3256	2685	4468	14963	3693	54879

*Tarkistettu 2008

Metsäteiden rakentaminen ja perusparannus, yksityismetsät, km.



Metsätalouden alueellisten tavoiteohjelmien metsäautoteiden rakentamis- ja perusparannustavoitteet yhteensä kerneratyönä yksityismetsissä, vastaavat tulokset 2008 ja keskimäärin v. 2004-2008

Metsäkeskus	Ra	L-S	H-U	Ka-S	Pi	E-S	E-P	K-S	P-S	P-K	Ka	P-P	La	Yht
Tavoite 2006 - 2010/v*	85	145	120	150	140	140	270	250	190	120	215	340	360	2 525
Tulos 2008	88	97	96	139	146	133	240	224	177	61	151	208	157	1 916
Tulos 2008 %	103	67	80	93	104	95	89	90	93	51	70	61	44	76
Tulos keskim. 2001 - 2005/v	56	77	75	116	109	69	111	208	129	93	95	146	106	1 389
Tulos keskim. 2004-2008/v	77	92	79	117	126	90	193	207	138	104	149	197	125	1 695

*Tarkistettu 2008



Metsätalouden kehittämiskeskus Tapio ● Skogsbrukets utvecklingscentral Tapio
Soidinkuja 4, 00700 Helsinki ● Orrspelsgränden 4, 00700 Helsingfors
Puh. 020 772 9000, fax 020 772 9008 ● Tfn 020 772 9000, fax 020 772 9008
tapio@tapio.fi ● www.tapio.fi